

เอกสารแนบท้ายประกาศสำนักงานคณะกรรมการการเลือกตั้งประจำจังหวัดศรีสะเกษ

เรื่อง รูปแบบการแบ่งเขตเลือกตั้งสมาชิกสภาเทศบาลตำบลโพธิ์ อำเภอเมืองศรีสะเกษ
เพื่อรับฟังความคิดเห็นและข้อเสนอแนะจากประชาชนในเขตเลือกตั้ง

รูปแบบที่ ๑

เขตเลือกตั้ง ที่	จำนวน สมาชิก	ท้องที่ที่ประกอบเป็นเขตเลือกตั้ง	จำนวนราษฎร	หมายเหตุ
๑	๖	๑. หมู่ที่ ๑ บ้านโพธิ์ ตำบลโพธิ์ ๒. หมู่ที่ ๒ บ้านอีลอก ตำบลโพธิ์ ๓. หมู่ที่ ๓ บ้านโนนจาน ตำบลโพธิ์	๒,๑๙๘	
๒	๖	๑. หมู่ที่ ๔ บ้านโนนหุ้ง ตำบลโพธิ์ ๒. หมู่ที่ ๕ บ้านหนองหว้า ตำบลโพธิ์ ๓. หมู่ที่ ๖ บ้านโนนกอง ตำบลโพธิ์	๒,๑๙๗	

รูปแบบที่ ๒

เขตเลือกตั้ง ที่	จำนวน สมาชิก	ท้องที่ที่ประกอบเป็นเขตเลือกตั้ง	จำนวนราษฎร	หมายเหตุ
๑	๖	๑. หมู่ที่ ๑ บ้านโพธิ์ ตำบลโพธิ์ ๒. หมู่ที่ ๓ บ้านโนนจาน ตำบลโพธิ์ ๓. หมู่ที่ ๔ บ้านโนนหุ้ง ตำบลโพธิ์	๒,๒๐๕	
๒	๖	๑. หมู่ที่ ๒ บ้านอีลอก ตำบลโพธิ์ ๒. หมู่ที่ ๕ บ้านหนองหว้า ตำบลโพธิ์ ๓. หมู่ที่ ๖ บ้านโนนกอง ตำบลโพธิ์	๒,๑๙๐	

รูปแบบที่ ๓

เขตเลือกตั้ง ที่	จำนวน สมาชิก	ท้องที่ที่ประกอบเป็นเขตเลือกตั้ง	จำนวนราษฎร	หมายเหตุ
๑	๖	๑. หมู่ที่ ๑ บ้านโพธิ์ ตำบลโพธิ์ ๒. หมู่ที่ ๒ บ้านอีลอก ตำบลโพธิ์ ๓. หมู่ที่ ๔ บ้านโนนหุ้ง ตำบลโพธิ์ ๔. หมู่ที่ ๕ บ้านหนองหว้า ตำบลโพธิ์ ๕. หมู่ที่ ๖ บ้านโนนกอง ตำบลโพธิ์ (บางส่วนเฉพาะฝั่งทิศตะวันออกของ ถนนบ้านโพธิ์ - เฉลิมกาญจนา)	๒,๐๙๘	
๒	๖	๑. หมู่ที่ ๓ บ้านโนนจาน ตำบลโพธิ์ ๒. หมู่ที่ ๖ บ้านโนนกอง ตำบลโพธิ์ (ยกเว้นฝั่งทิศตะวันออกของ ถนนบ้านโพธิ์ - เฉลิมกาญจนา)	๒,๒๙๗	

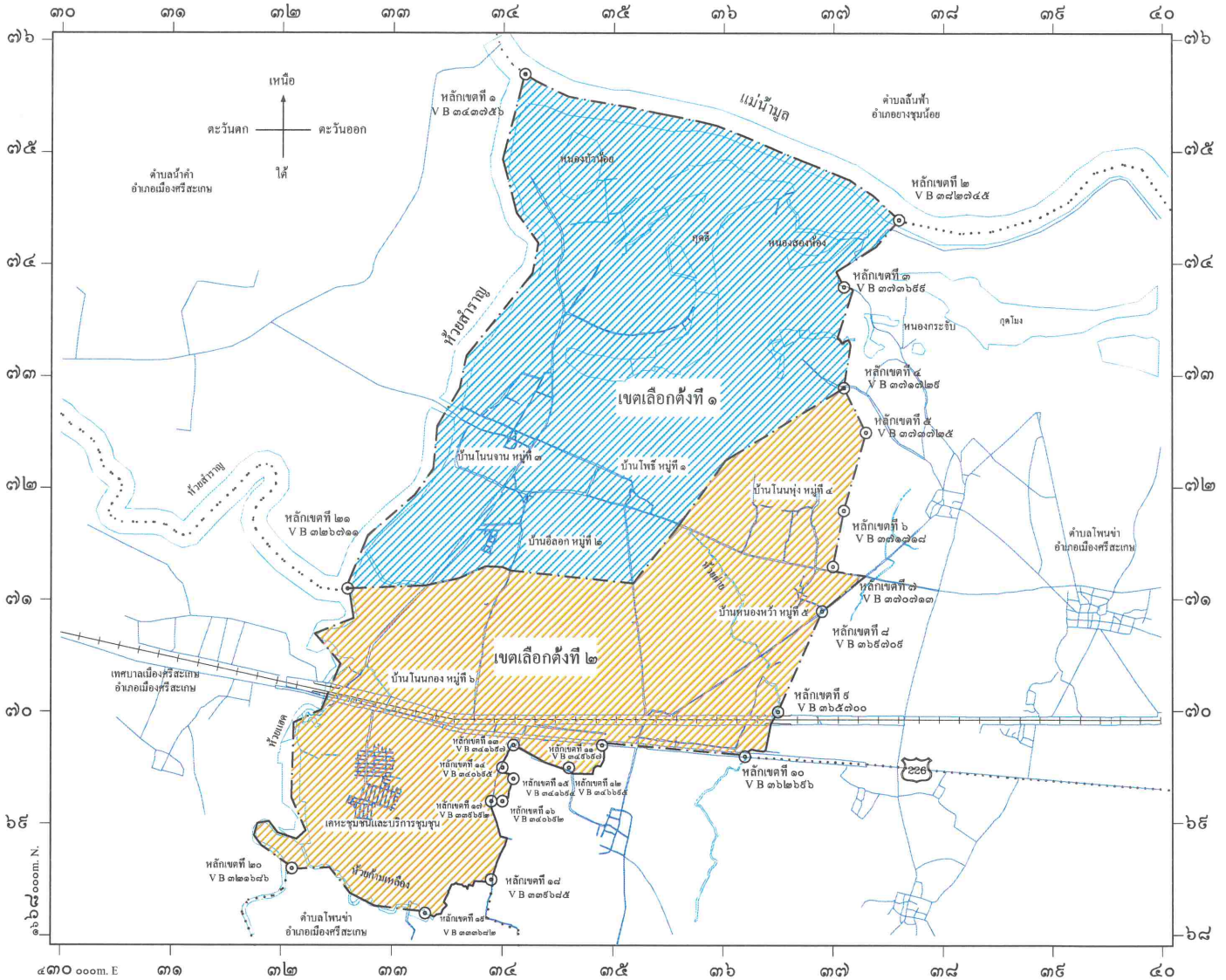
แผนที่แสดงการแบ่งเขตเลือกตั้งสมาชิกสภาเทศบาลตำบลโพธิ์

อำเภอเมืองศรีสะเกษ จังหวัดศรีสะเกษ

รูปแบบที่ ๑

มาตราส่วน ๑ : ๕๐,๐๐๐

๐ ๐.๕ ๑ ๒ กิโลเมตร



หมายเหตุ สีฟ้าแสดงเขตเลือกตั้ง ที่ ๑ หมู่ที่ ๑ ๒ ๓

สีส้มแสดงเขตเลือกตั้ง ที่ ๒ หมู่ที่ ๔ ๕ ๖

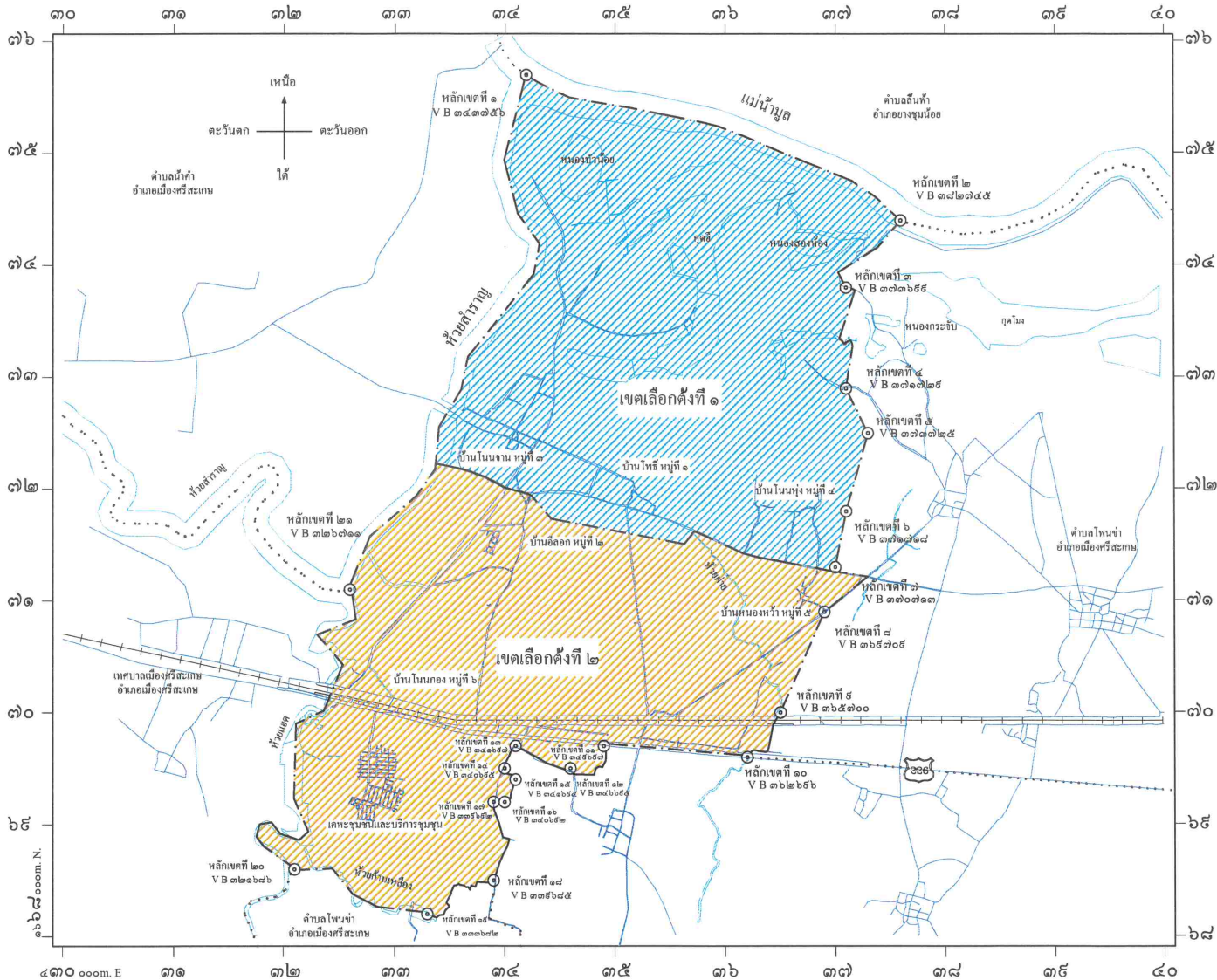
แผนที่แสดงการแบ่งเขตเลือกตั้งสมาชิกสภาเทศบาลตำบลโพธิ์

อำเภอเมืองศรีสะเกษ จังหวัดศรีสะเกษ

รูปแบบที่ ๒

มาตราส่วน ๑ : ๔๐,๐๐๐

๐ ๐.๕ ๑ ๒ กิโลเมตร



หมายเหตุ สีฟ้าแสดงเขตเลือกตั้ง ที่ ๑ หมู่ที่ ๑ ๓ ๔

สีส้มแสดงเขตเลือกตั้ง ที่ ๒ หมู่ที่ ๒ ๕ ๖

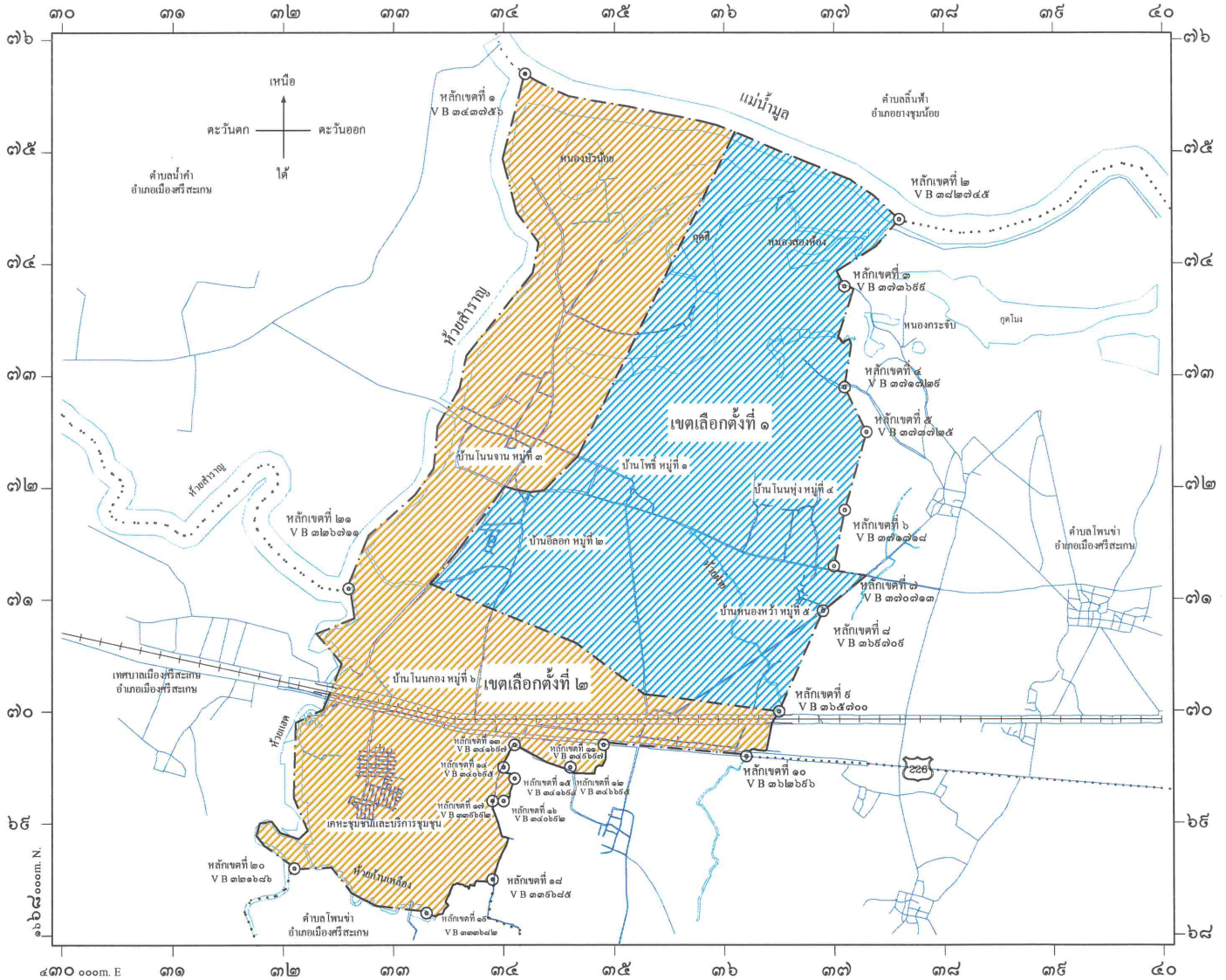
แผนที่แสดงการแบ่งเขตเลือกตั้งสมาชิกสภาเทศบาลตำบลโพธิ์

อำเภอเมืองศรีสะเกษ จังหวัดศรีสะเกษ

รูปแบบที่ ๓

มาตราส่วน ๑ : ๔๐,๐๐๐

๐ ๐.๕ ๑ ๒ กิโลเมตร



หมายเหตุ สีฟ้าแสดงเขตเลือกตั้ง ที่ ๑ หมู่ที่ ๑ ๒ ๔ ๕

สีส้มแสดงเขตเลือกตั้ง ที่ ๒ หมู่ที่ ๓ ๖ เคหะชุมชนและบริการชุมชน

แบบรับฟังความคิดเห็นและข้อเสนอแนะต่อการแบ่งเขตเลือกตั้ง
สมาชิกสภาเทศบาลตำบล อำเภอ..... จังหวัดศรีสะเกษ

เขียนที่.....
.....

วันที่ เดือน ธันวาคม พ.ศ. ๒๕๖๘

เรียน ผู้อำนวยการการเลือกตั้งประจำจังหวัดศรีสะเกษ

ข้าพเจ้า (นาย/นาง/นางสาว/ยศ)นามสกุล.....
อายุ ปี อาชีพ..... ที่อยู่ตามทะเบียนบ้านเลขที่..... หมู่ที่.....
ถนน/ตรอก/ซอย.....ตำบล.....อำเภอ.....
จังหวัด.....รหัสไปรษณีย์.....หมายเลขโทรศัพท์.....
เลขประจำตัวประชาชน

ข้าพเจ้ามีความเห็นและข้อเสนอแนะต่อรูปแบบการแบ่งเขตเลือกตั้งสมาชิกสภาเทศบาลตำบล.....
อำเภอ..... ดังนี้

เห็นด้วยกับรูปแบบการแบ่งเขตเลือกตั้ง รูปแบบที่ ๑ รูปแบบที่ ๒ รูปแบบที่ ๓
เหตุผลประกอบ.....
.....

ไม่เห็นด้วยกับการแบ่งเขตเลือกตั้งดังกล่าวทั้ง ๓ แบบ และขอเสนอรูปแบบการแบ่งเขตเลือกตั้ง ดังนี้

เขตเลือกตั้งที่	ท้องที่ที่ประกอบเป็นเขตเลือกตั้ง	จำนวนราษฎร	เหตุผลของการแบ่งเขตเลือกตั้ง
๑			
๒			

**ให้มีจำนวนราษฎรในแต่ละเขตเลือกตั้งใกล้เคียงกันมากที่สุดและพื้นที่ติดต่อกัน

(ลงชื่อ) ผู้ร่วมแสดงความคิดเห็น
(.....)

หมายเหตุ :

๑. แบบรับฟังความคิดเห็นหรือข้อเสนอแนะ เป็นเพียงตัวอย่างหรือแนวทาง ท่านสามารถปรับเปลี่ยนได้ตามความเหมาะสม

๒. กรุณาส่งแบบรับฟังความคิดเห็นไปยังสำนักงานคณะกรรมการการเลือกตั้งประจำจังหวัดศรีสะเกษ เลขที่ ๘ หมู่ที่ ๑๐ ถนนทองมาก ตำบลโพธิ์ อำเภอเมืองศรีสะเกษ จังหวัดศรีสะเกษ รหัสไปรษณีย์ ๓๓๐๐๐ หรือ E-mail: sisaket@ect.go.th โทรศัพท์ ๐ ๔๕๖๑ ๖๒๐๕ - ๖ โทรสาร ๐ ๔๕๘๒ ๖๔๙๔ ตั้งแต่วันที่ ๑๓ - ๑๙ ธันวาคม ๒๕๖๘ เท่านั้น