



# ประชุมสภิติการเลือกตั้ง

## สมาชิกสภาผู้แทนราษฎร พ.ศ. 2554



## คำนำ

การเลือกตั้ง เป็นกิจกรรมทางการเมืองที่สำคัญประการหนึ่งในระบอบประชาธิปไตย เป็นการแสดงออกถึงเจตนารมณ์ของประชาชนผู้เป็นเจ้าของอำนาจอธิปไตยที่จะตัดสินใจมอบหมายให้ผู้หนึ่งผู้ใดไปทำหน้าที่ในการออกกฎหมายหรือใช้อำนาจอธิปไตยนั้นแทนตน การที่ประชาชนได้ออกไปใช้สิทธิเลือกตั้งสมาชิกสภาผู้แทนราษฎร เมื่อวันที่ 3 กรกฎาคม 2554 เป็นประวัติศาสตร์ ถึงร้อยละ 75.03 ของผู้มีสิทธิเลือกตั้ง ย่อมแสดงให้เห็นถึงศักยภาพของประชาชนที่เข้ามามีส่วนร่วมในกระบวนการทางการเมือง เพราะตระหนักและเข้าใจว่าการเมืองนั้นเกี่ยวเนื่องกับการออกกฎหมายและข้อบังคับต่างๆ ที่มาใช้เป็นกรอบในการดำเนินชีวิตของเขา

สำนักงานคณะกรรมการการเลือกตั้ง ได้จัดทำหนังสือ “ข้อมูลสถิติการเลือกตั้งสมาชิกสภาผู้แทนราษฎร พ.ศ. 2554” ฉบับนี้ขึ้น เพื่อแสดงข้อมูลและสถิติในการเลือกตั้งต่างๆ เนื้อหาในเล่มประกอบไปด้วย ข้อมูลทั่วไปเกี่ยวกับการเลือกตั้ง ข้อมูลผู้สมัครรับเลือกตั้ง ข้อมูลการใช้สิทธิเลือกตั้ง ผลคะแนนการเลือกตั้ง และข้อมูลผู้ได้รับเลือกตั้ง โดยนำเสนอข้อมูลที่ครบถ้วนทั้งในรูปแบบข้อมูลเชิงเปรียบเทียบ แผนภูมิแสดงร้อยละ รูปภาพ ง่ายต่อการสืบค้นข้อมูลและนำไปใช้ประโยชน์

หวังเป็นอย่างยิ่งว่า หนังสือข้อมูลสถิติการเลือกตั้งสมาชิกสภาผู้แทนราษฎร พ.ศ. 2554 เล่มนี้ จะเป็นประโยชน์แก่อนุวยางานต่างๆ ทั้งภาครัฐ เอกชน นักการเมือง พรรคการเมือง รวมทั้งนักศึกษา นักวิชาการ และประชาชนผู้สนใจโดยทั่วไป จะได้ใช้ศึกษา ค้นคว้า หาความรู้อย่างกว้างขวาง

สำนักงานคณะกรรมการการเลือกตั้ง

# สารบัญ

◆ ข้อมูลทั่วไปเกี่ยวกับการเลือกตั้ง	หน้า
- สรุปข้อมูลทั่วไปเกี่ยวกับการเลือกตั้งสมาชิกสภาผู้แทนราษฎร 3 กรกฎาคม 2554	1
- ประมวลเหตุการณ์สำคัญที่น่าสนใจ	3
- รัฐธรรมนูญแห่งราชอาณาจักรไทย แก้ไขเพิ่มเติม (ฉบับที่ 1) พ.ศ. 2554	4
- พระราชกฤษฎีกายุบสภาผู้แทนราษฎร พ.ศ. 2554	10
- ประกาศคณะกรรมการการเลือกตั้ง เรื่อง จำนวนสมาชิกสภาผู้แทนราษฎรแบบแบ่งเขตเลือกตั้งและเขตเลือกตั้งของแต่ละจังหวัด	12
- ประกาศคณะกรรมการการเลือกตั้ง เรื่อง แก้ไขเพิ่มเติมประกาศคณะกรรมการการเลือกตั้ง เรื่อง จำนวนสมาชิกสภาผู้แทนราษฎรแบบแบ่งเขตเลือกตั้งและเขตเลือกตั้งของแต่ละจังหวัด	16
- ประกาศคณะกรรมการการเลือกตั้ง เรื่อง จำนวนสมาชิกสภาผู้แทนราษฎรแบบแบ่งเขตเลือกตั้งและเขตเลือกตั้งของแต่ละจังหวัด และท้องที่ที่ประกอบเป็นแต่ละเขตเลือกตั้ง	18
- จำนวนหน่วยเลือกตั้ง จำแนกตามจังหวัดและเขตเลือกตั้ง	104
◆ ข้อมูลผู้สมัครรับเลือกตั้ง	
<b>ผู้สมัครรับเลือกตั้งสมาชิกสภาผู้แทนราษฎร แบบบัญชีรายชื่อ</b>	
- จำนวนผู้สมัครรับเลือกตั้งแบบบัญชีรายชื่อ จำแนกตามพรรคและเพศ	118
- จำนวนผู้สมัครรับเลือกตั้งแบบบัญชีรายชื่อ จำแนกตามช่วงอายุ	120
- จำนวนผู้สมัครรับเลือกตั้งแบบบัญชีรายชื่อ จำแนกตามอาชีพ	121
- จำนวนผู้สมัครรับเลือกตั้งแบบบัญชีรายชื่อ จำแนกตามวุฒิการศึกษา	122
<b>ผู้สมัครรับเลือกตั้งสมาชิกสภาผู้แทนราษฎร แบบแบ่งเขตเลือกตั้ง</b>	
- จำนวนผู้สมัครรับเลือกตั้งแบบแบ่งเขตเลือกตั้ง จำแนกตามพรรคและเพศ	123
- จำนวนผู้สมัครรับเลือกตั้งแบบแบ่งเขตเลือกตั้ง จำแนกตามจังหวัดและเพศ	124
- จำนวนผู้สมัครรับเลือกตั้งแบบแบ่งเขตเลือกตั้ง จำแนกตามช่วงอายุ	127
- จำนวนผู้สมัครรับเลือกตั้งแบบแบ่งเขตเลือกตั้ง จำแนกตามอาชีพ	128
- จำนวนผู้สมัครรับเลือกตั้งแบบแบ่งเขตเลือกตั้ง จำแนกตามวุฒิการศึกษา	129
<b>จำนวนผู้สมัครรับเลือกตั้งสมาชิกสภาผู้แทนราษฎร รวมทั้ง 2 แบบเลือกตั้ง จำแนกตามพรรค</b>	130
<b>สรุปจำนวนยอดคงเหลือของผู้สมัครรับเลือกตั้งสมาชิกสภาผู้แทนราษฎร ปี 2554</b>	131
- จำนวนยอดคงเหลือผู้สมัครรับเลือกตั้งแบบบัญชีรายชื่อ จำแนกตามพรรค	132
- จำนวนยอดคงเหลือผู้สมัครรับเลือกตั้งแบบแบ่งเขต จำแนกตามพรรค	133
- จำนวนยอดคงเหลือผู้สมัครรับเลือกตั้งแบบแบ่งเขต จำแนกตามจังหวัด	134
◆ ข้อมูลการใช้สิทธิเลือกตั้ง	
<b>การใช้สิทธิเลือกตั้งสมาชิกสภาผู้แทนราษฎร ก่อนวันเลือกตั้ง</b>	
- การใช้สิทธิเลือกตั้ง นอกราชอาณาจักร	137
- การใช้สิทธิเลือกตั้งก่อนวันเลือกตั้ง ณ ที่เลือกตั้งกลางนอกเขตจังหวัด	140
- การใช้สิทธิเลือกตั้งก่อนวันเลือกตั้ง ณ ที่เลือกตั้งกลางในเขตเลือกตั้ง	145
<b>การใช้สิทธิเลือกตั้งสมาชิกสภาผู้แทนราษฎร แบบบัญชีรายชื่อ วันที่ 3 กรกฎาคม 2554</b>	
- การใช้สิทธิเลือกตั้งแบบบัญชีรายชื่อ จำแนกตามภาค	161
- การใช้สิทธิเลือกตั้งแบบบัญชีรายชื่อ จำแนกตามจังหวัด	162
- การใช้สิทธิเลือกตั้งแบบบัญชีรายชื่อ จำแนกตามจังหวัด เรียงตามร้อยละของการใช้สิทธิเลือกตั้ง จากมากไปน้อย	165
- การใช้สิทธิเลือกตั้งแบบบัญชีรายชื่อ จำแนกตามเขตเลือกตั้ง	168
- การใช้สิทธิเลือกตั้งแบบบัญชีรายชื่อ จำแนกตามเขตเลือกตั้ง เรียงตามร้อยละของการใช้สิทธิเลือกตั้ง จากมากไปน้อย	181
- สถิติที่สุดเกี่ยวกับการใช้สิทธิเลือกตั้งสมาชิกสภาผู้แทนราษฎร แบบบัญชีรายชื่อ	192

<b>การใช้สิทธิเลือกตั้งสมาชิกสภาผู้แทนราษฎร แบบแบ่งเขตเลือกตั้ง วันที่ 3 กรกฎาคม 2554</b>	<b>หน้า</b>
- การใช้สิทธิเลือกตั้งแบบแบ่งเขตเลือกตั้ง จำแนกตามภาค	194
- การใช้สิทธิเลือกตั้งแบบแบ่งเขตเลือกตั้ง จำแนกตามจังหวัด	195
- การใช้สิทธิเลือกตั้งแบบแบ่งเขตเลือกตั้ง จำแนกตามจังหวัด เรียงตามร้อยละของการใช้สิทธิเลือกตั้ง จากมากไปน้อย	198
- การใช้สิทธิเลือกตั้งแบบแบ่งเขตเลือกตั้ง จำแนกตามเขตเลือกตั้ง	201
- การใช้สิทธิเลือกตั้งแบบแบ่งเขตเลือกตั้ง จำแนกตามเขตเลือกตั้ง เรียงตามร้อยละของการใช้สิทธิเลือกตั้ง จากมากไปน้อย	214
- สถิติที่สุดเกี่ยวกับการใช้สิทธิเลือกตั้งสมาชิกสภาผู้แทนราษฎร แบบแบ่งเขตเลือกตั้ง	225
<b>การใช้สิทธิเลือกตั้งสมาชิกสภาผู้แทนราษฎร แบบแบ่งเขตเลือกตั้ง วันที่ 31 กรกฎาคม 2554</b>	<b>227</b>

◆ **ผลคะแนนการเลือกตั้ง**

<b>ผลคะแนนการเลือกตั้งสมาชิกสภาผู้แทนราษฎร แบบบัญชีรายชื่อ จำแนกตามพรรค</b>	228
<b>ผลคะแนนการเลือกตั้งสมาชิกสภาผู้แทนราษฎร แบบบัญชีรายชื่อ จำแนกตามภาค</b>	229
<b>ผลคะแนนการเลือกตั้งสมาชิกสภาผู้แทนราษฎร แบบบัญชีรายชื่อ จำแนกตามจังหวัด</b>	230
<b>ผลคะแนนการเลือกตั้งสมาชิกสภาผู้แทนราษฎร แบบบัญชีรายชื่อ จำแนกตามเขตเลือกตั้ง</b>	239
<b>ผลคะแนนการเลือกตั้งสมาชิกสภาผู้แทนราษฎร แบบแบ่งเขตเลือกตั้ง วันที่ 3 กรกฎาคม 2554</b>	280
<b>ผลคะแนนการเลือกตั้งสมาชิกสภาผู้แทนราษฎร แบบแบ่งเขตเลือกตั้ง วันที่ 31 กรกฎาคม 2554</b>	344

◆ **ข้อมูลผู้ได้รับเลือกตั้ง**

<b>ผู้ได้รับเลือกตั้งสมาชิกสภาผู้แทนราษฎร แบบบัญชีรายชื่อ</b>	
- จำนวนผู้ได้รับเลือกตั้ง จำแนกตามพรรคและเพศ	345
- จำนวนผู้ได้รับเลือกตั้ง จำแนกตามช่วงอายุ	346
- จำนวนผู้ได้รับเลือกตั้ง จำแนกตามอาชีพ	347
- จำนวนผู้ได้รับเลือกตั้ง จำแนกตามวุฒิการศึกษา	348
- รายชื่อผู้ได้รับเลือกตั้งสมาชิกสภาผู้แทนราษฎร แบบบัญชีรายชื่อ จำแนกตามพรรค	349
<b>ผู้ได้รับเลือกตั้งสมาชิกสภาผู้แทนราษฎร แบบแบ่งเขตเลือกตั้ง</b>	
- จำนวนผู้ได้รับเลือกตั้ง จำแนกตามพรรคและเพศ	353
- จำนวนผู้ได้รับเลือกตั้ง จำแนกตามจังหวัดและเพศ	354
- จำนวนผู้ได้รับเลือกตั้ง จำแนกตามช่วงอายุ	357
- จำนวนผู้ได้รับเลือกตั้ง จำแนกตามอาชีพ	358
- จำนวนผู้ได้รับเลือกตั้ง จำแนกตามวุฒิการศึกษา	359
- รายชื่อผู้ได้รับเลือกตั้งสมาชิกสภาผู้แทนราษฎร แบบแบ่งเขตเลือกตั้ง จำแนกตามเขตเลือกตั้ง	360
<b>ผู้ได้รับเลือกตั้งรวมทั้ง 2 แบบเลือกตั้ง</b>	
- จำนวนผู้ได้รับเลือกตั้ง จำแนกตามพรรคและแบบการเลือกตั้ง	371
- จำนวนผู้ได้รับเลือกตั้ง จำแนกตามพรรคและเพศ	372
- จำนวนผู้ได้รับเลือกตั้ง จำแนกตามช่วงอายุ	373
- จำนวนผู้ได้รับเลือกตั้ง จำแนกตามอาชีพ	374
- จำนวนผู้ได้รับเลือกตั้ง จำแนกตามวุฒิการศึกษา	375

◆ **ภาคผนวก**

<b>ผนวก ก : สถิติเปรียบเทียบการเลือกตั้งสมาชิกสภาผู้แทนราษฎร ระหว่างปี 2550 และปี 2554</b>	376
<b>ผนวก ข : ตารางคำนวณสัดส่วนจำนวนผู้ได้รับเลือกตั้งเป็นสมาชิกสภาผู้แทนราษฎร แบบบัญชีรายชื่อ</b>	378
<b>ผนวก ค : รวมประกาศคณะกรรมการการเลือกตั้ง เรื่อง ผลการเลือกตั้งสมาชิกสภาผู้แทนราษฎร</b>	379

# ◆ ข้อมูลทั่วไปเกี่ยวกับการเลือกตั้ง



# สรุปข้อมูลทั่วไปเกี่ยวกับการเลือกตั้งสมาชิกสภาผู้แทนราษฎรเป็นการเลือกตั้งทั่วไป

## 3 กรกฎาคม 2554

1. วันเลือกตั้งสมาชิกสภาผู้แทนราษฎรเป็นการเลือกตั้งทั่วไป	3 กรกฎาคม 2554	
2. วันสมัครรับเลือกตั้งแบบบัญชีรายชื่อ	19 – 23 พฤษภาคม 2554	
3. วันสมัครรับเลือกตั้งแบบแบ่งเขตเลือกตั้ง	24 – 28 พฤษภาคม 2554	
4. วันลงคะแนนเลือกตั้งนอกราชอาณาจักร	12 – 26 มิถุนายน 2554	
5. วันลงคะแนนก่อนวันเลือกตั้ง ณ ที่เลือกตั้งกลางนอกเขตจังหวัด	26 มิถุนายน 2554	
6. วันลงคะแนนก่อนวันเลือกตั้ง ณ ที่เลือกตั้งกลางในเขตเลือกตั้ง	26 มิถุนายน 2554	
7. จำนวนผู้สมัครรับเลือกตั้งแบบบัญชีรายชื่อ	1,410	คน
- ชาย	1,099	คน (77.94%)
- หญิง	311	คน (22.06%)
8. จำนวนผู้สมัครรับเลือกตั้งแบบแบ่งเขตเลือกตั้ง	2,422	คน
- ชาย	1,997	คน (82.45%)
- หญิง	425	คน (17.55%)
9. จำนวนสมาชิกสภาผู้แทนราษฎรแบบบัญชีรายชื่อ	125	คน
- ชาย	106	คน (84.80%)
- หญิง	19	คน (15.20%)
10. จำนวนสมาชิกสภาผู้แทนราษฎรแบบแบ่งเขตเลือกตั้ง	375	คน
- ชาย	315	คน (84.00%)
- หญิง	60	คน (16.00%)
11. จำนวนพรรคการเมืองที่ส่งผู้สมัครแบบบัญชีรายชื่อ	40	พรรค
12. จำนวนพรรคการเมืองที่ส่งผู้สมัครแบบแบ่งเขตเลือกตั้ง	34	พรรค
13. ที่เลือกตั้งนอกราชอาณาจักร	91	แห่ง
14. ที่เลือกตั้งกลางนอกเขตจังหวัด	154	แห่ง
15. ที่เลือกตั้งกลางในเขตเลือกตั้ง	403	แห่ง
16. จำนวนเขตเลือกตั้ง	375	เขต
17. จำนวนหน่วยเลือกตั้ง	90,854	หน่วย
18. จำนวนราษฎรทั่วราชอาณาจักร	63,878,267	คน
19. จำนวนผู้มีสิทธิเลือกตั้ง	46,939,549	คน
20. จำนวนราษฎรโดยเฉลี่ยต่อสมาชิกสภาผู้แทนราษฎรหนึ่งคน	170,342	คน
21. การใช้สิทธิเลือกตั้ง		
21.1 จำนวนผู้ใช้สิทธิเลือกตั้งนอกราชอาณาจักร		
- ผู้ลงทะเบียนขอใช้สิทธิเลือกตั้ง	146,133	คน
- ผู้ใช้สิทธิเลือกตั้ง	76,615	คน (52.43%)

21.2	การลงคะแนนก่อนวันเลือกตั้ง นอกเขตจังหวัด		
	- ผู้ลงทะเบียนขอใช้สิทธิเลือกตั้ง	2,647,330	คน
	- ผู้ใช้สิทธิเลือกตั้ง	1,473,660	คน (55.67%)
21.3	การลงคะแนนก่อนวันเลือกตั้ง ในเขตเลือกตั้ง		
	- ผู้ลงทะเบียนขอใช้สิทธิเลือกตั้ง	223,204	คน
	- ผู้ใช้สิทธิเลือกตั้ง	198,923	คน (89.12%)
21.4	จำนวนผู้ใช้สิทธิเลือกตั้ง		
	- แบบบัญชีรายชื่อ	35,220,208	คน (75.03%)
	จำนวนบัตรเสีย	1,726,768	บัตร (4.90%)
	จำนวนบัตรไม่ประสงค์ลงคะแนน	958,213	บัตร (2.72%)
	- แบบแบ่งเขตเลือกตั้ง	35,220,377	คน (75.03%)
	จำนวนบัตรเสีย	2,040,261	บัตร (5.79%)
	จำนวนบัตรไม่ประสงค์ลงคะแนน	1,419,148	บัตร (4.03%)

---

## ประมวลเหตุการณ์สำคัญที่น่าสนใจ

- วันที่ 3 มีนาคม 2554 - มีพระบรมราชโองการโปรดเกล้าฯ ให้ตรารัฐธรรมนูญแห่งราชอาณาจักรไทยแก้ไขเพิ่มเติม (ฉบับที่ 1) พ.ศ. 2554
- วันที่ 9 พฤษภาคม 2554 - มีพระราชกฤษฎีกายกสภาผู้แทนราษฎร พ.ศ. 2554 และให้มีการเลือกตั้งสมาชิกสภาผู้แทนราษฎรเป็นการเลือกตั้งทั่วไปในวันอาทิตย์ที่ 3 กรกฎาคม พ.ศ. 2554
- วันที่ 19 - 23 พฤษภาคม 2554 - รับสมัครเลือกตั้งสมาชิกสภาผู้แทนราษฎรแบบบัญชีรายชื่อ
- วันที่ 24 - 28 พฤษภาคม 2554 - รับสมัครเลือกตั้งสมาชิกสภาผู้แทนราษฎรแบบแบ่งเขตเลือกตั้ง
- วันที่ 12 - 26 มิถุนายน 2554 - วันลงคะแนนเลือกตั้งนอกราชอาณาจักร
- วันที่ 26 มิถุนายน 2554 - วันลงคะแนนก่อนวันเลือกตั้ง ณ ที่เลือกตั้งกลางนอกเขตจังหวัด
- วันลงคะแนนก่อนวันเลือกตั้ง ณ ที่เลือกตั้งกลางในเขตเลือกตั้ง
- วันที่ 3 กรกฎาคม 2554 - วันเลือกตั้งสมาชิกสภาผู้แทนราษฎร เป็นการเลือกตั้งทั่วไป 500 คน ได้แก่แบบบัญชีรายชื่อ 125 คน (ให้ถือเขตประเทศเป็นเขตเลือกตั้ง) และแบบแบ่งเขตเลือกตั้ง 375 คน 375 เขตเลือกตั้ง
- วันที่ 12 กรกฎาคม 2554 - คณะกรรมการการเลือกตั้งประกาศผลการเลือกตั้งสมาชิกสภาผู้แทนราษฎรแบบบัญชีรายชื่อ 109 คน และแบบแบ่งเขตเลือกตั้ง 249 คน
- วันที่ 19 กรกฎาคม 2554 - คณะกรรมการการเลือกตั้งประกาศผลการเลือกตั้งสมาชิกสภาผู้แทนราษฎรแบบบัญชีรายชื่อ เพิ่ม 2 คน และแบบแบ่งเขตเลือกตั้ง เพิ่ม 10 คน
- วันที่ 21 กรกฎาคม 2554 - คณะกรรมการการเลือกตั้งประกาศผลการเลือกตั้งสมาชิกสภาผู้แทนราษฎรแบบบัญชีรายชื่อ เพิ่ม 6 คน และแบบแบ่งเขตเลือกตั้ง เพิ่ม 26 คน
- คณะกรรมการการเลือกตั้งสั่งให้มีการเลือกตั้งสมาชิกสภาผู้แทนราษฎรจังหวัดสุโขทัย เขตเลือกตั้งที่ 3 และจังหวัดหนองคาย เขตเลือกตั้งที่ 2 ใหม่
- วันที่ 27 กรกฎาคม 2554 - คณะกรรมการการเลือกตั้งประกาศผลการเลือกตั้งสมาชิกสภาผู้แทนราษฎรแบบบัญชีรายชื่อ เพิ่ม 7 คน และแบบแบ่งเขตเลือกตั้ง เพิ่ม 87 คน
- วันที่ 31 กรกฎาคม 2554 - วันเลือกตั้งสมาชิกสภาผู้แทนราษฎรแบบแบ่งเขตเลือกตั้งใหม่ 2 คน 2 เขตเลือกตั้ง
- วันที่ 1 สิงหาคม 2554 - คณะกรรมการการเลือกตั้งประกาศผลการเลือกตั้งสมาชิกสภาผู้แทนราษฎรแบบบัญชีรายชื่อ เพิ่ม 1 คน และแบบแบ่งเขตเลือกตั้ง เพิ่ม 3 คน (สภาผู้แทนราษฎรมีจำนวนสมาชิกครบ 500 คน)
- วันที่ 2 สิงหาคม 2554 - เปิดประชุมสภาผู้แทนราษฎร
- วันที่ 5 สิงหาคม 2554 - สภาผู้แทนราษฎรลงมติเห็นชอบในการแต่งตั้งนายกรัฐมนตรี
- มีพระบรมราชโองการ โปรดเกล้าฯ แต่งตั้ง นางสาวยิ่งลักษณ์ ชินวัตร เป็นนายกรัฐมนตรี





## รัฐธรรมนูญแห่งราชอาณาจักรไทย

แก้ไขเพิ่มเติม (ฉบับที่ ๑)

พุทธศักราช ๒๕๕๔

ภูมิพลอดุลยเดช ป.ร.

ให้ไว้ ณ วันที่ ๓ มีนาคม พ.ศ. ๒๕๕๔

เป็นปีที่ ๖๖ ในรัชกาลปัจจุบัน

พระบาทสมเด็จพระปรมินทรมหาภูมิพลอดุลยเดช มีพระบรมราชโองการโปรดเกล้าฯ ให้ประกาศว่า

โดยที่เป็นการสมควรแก้ไขเพิ่มเติมรัฐธรรมนูญแห่งราชอาณาจักรไทย

จึงทรงพระกรุณาโปรดเกล้าฯ ให้ตรารัฐธรรมนูญแห่งราชอาณาจักรไทย แก้ไขเพิ่มเติมขึ้นไว้ดังต่อไปนี้

มาตรา ๑ รัฐธรรมนูญนี้เรียกว่า “รัฐธรรมนูญแห่งราชอาณาจักรไทย แก้ไขเพิ่มเติม (ฉบับที่ ๑) พุทธศักราช ๒๕๕๔”

มาตรา ๒ รัฐธรรมนูญนี้ให้ใช้บังคับตั้งแต่วันถัดจากวันประกาศในราชกิจจานุเบกษาเป็นต้นไป

มาตรา ๓ ให้ยกเลิกความในมาตรา ๙๓ มาตรา ๙๔ มาตรา ๙๕ มาตรา ๙๖ มาตรา ๙๗ และมาตรา ๙๘ ของรัฐธรรมนูญแห่งราชอาณาจักรไทย และให้ใช้ความต่อไปนี้แทน

“มาตรา ๙๓ สภาผู้แทนราษฎรประกอบด้วยสมาชิกจำนวนห้าร้อยคน โดยเป็นสมาชิกซึ่งมาจากการเลือกตั้งแบบแบ่งเขตเลือกตั้งจำนวนสามร้อยเจ็ดสิบห้าคน และสมาชิกซึ่งมาจากการเลือกตั้งแบบบัญชีรายชื่อจำนวนหนึ่งร้อยยี่สิบห้าคน

การเลือกตั้งสมาชิกสภาผู้แทนราษฎรให้ใช้วิธีออกเสียงลงคะแนนโดยตรงและลับโดยให้ใช้บัตรเลือกตั้งสมาชิกสภาผู้แทนราษฎรแบบละหนึ่งใบ

หลักเกณฑ์และวิธีการการเลือกตั้งสมาชิกสภาผู้แทนราษฎรให้เป็นไปตามพระราชบัญญัติประกอบรัฐธรรมนูญว่าด้วยการเลือกตั้งสมาชิกสภาผู้แทนราษฎรและการได้มาซึ่งสมาชิกวุฒิสภา

ในกรณีที่ตำแหน่งสมาชิกสภาผู้แทนราษฎรว่างลงไม่ว่าด้วยเหตุใด และยังไม่มีการเลือกตั้งสมาชิกสภาผู้แทนราษฎรขึ้นแทนตำแหน่งที่ว่าง ให้สภาผู้แทนราษฎรประกอบด้วยสมาชิกสภาผู้แทนราษฎรเท่าที่มีอยู่

ภายใต้บังคับมาตรา ๑๐๙ (๒) ในกรณีที่มีเหตุใด ๆ ทำให้ในระหว่างอายุของสภาผู้แทนราษฎรมีสมาชิกซึ่งได้รับการเลือกตั้งแบบบัญชีรายชื่อมีจำนวนไม่ถึงหนึ่งร้อยยี่สิบห้าคน ให้สมาชิกซึ่งมาจากการเลือกตั้งแบบบัญชีรายชื่อประกอบด้วยสมาชิกเท่าที่มีอยู่

ในกรณีที่มีเหตุการณ์ใด ๆ ทำให้การเลือกตั้งทั่วไปครั้งใดมีจำนวนสมาชิกสภาผู้แทนราษฎรไม่ถึงห้าร้อยคน แต่มีจำนวนไม่น้อยกว่าร้อยละเก้าสิบห้าของจำนวนสมาชิกสภาผู้แทนราษฎรทั้งหมด ให้ถือว่าสมาชิกจำนวนนั้นประกอบเป็นสภาผู้แทนราษฎร แต่ต้องดำเนินการให้มีสมาชิกสภาผู้แทนราษฎรให้ครบตามจำนวนที่บัญญัติไว้ในรัฐธรรมนูญนี้ภายในหนึ่งร้อยแปดสิบวันและให้อยู่ในตำแหน่งได้เพียงเท่าอายุของสภาผู้แทนราษฎรที่เหลืออยู่

มาตรา ๙๔ การเลือกตั้งสมาชิกสภาผู้แทนราษฎรซึ่งมาจากการเลือกตั้งแบบแบ่งเขตเลือกตั้งให้ผู้มีสิทธิเลือกตั้งออกเสียงลงคะแนนเลือกตั้งผู้สมัครรับเลือกตั้งได้เขตละหนึ่งคน

การคำนวณเกณฑ์จำนวนราษฎรต่อสมาชิกหนึ่งคน ให้คำนวณจากจำนวนราษฎรทั้งประเทศตามหลักฐานการทะเบียนราษฎรที่ประกาศในปีสุดท้ายก่อนปีที่มีการเลือกตั้งเฉลี่ยด้วยจำนวนสมาชิกสภาผู้แทนราษฎรสามร้อยเจ็ดสิบห้าคน

จำนวนสมาชิกสภาผู้แทนราษฎรของแต่ละจังหวัดจะพึงมี ให้นำจำนวนราษฎรต่อสมาชิกหนึ่งคนที่คำนวณได้ตามวรรคสองมาเฉลี่ยจำนวนราษฎรในจังหวัดนั้น จังหวัดใดมีราษฎรไม่ถึงเกณฑ์จำนวนราษฎรต่อสมาชิกหนึ่งคนตามวรรคสอง ให้มีสมาชิกสภาผู้แทนราษฎรในจังหวัดนั้นได้หนึ่งคน จังหวัดใดมีราษฎรเกินเกณฑ์จำนวนราษฎรต่อสมาชิกหนึ่งคน ให้มีสมาชิกสภาผู้แทนราษฎรในจังหวัดนั้นเพิ่มขึ้นอีกหนึ่งคน ทุกจำนวนราษฎรที่ถึงเกณฑ์จำนวนราษฎรต่อสมาชิกหนึ่งคน

เมื่อได้จำนวนสมาชิกสภาผู้แทนราษฎรของแต่ละจังหวัดตามวรรคสามแล้ว ถ้าจำนวนสมาชิกสภาผู้แทนราษฎรยังไม่ครบสามร้อยเจ็ดสิบห้าคน จังหวัดใดมีเศษที่เหลือจากการคำนวณตามวรรคสามมากที่สุด ให้จังหวัดนั้นมีสมาชิกสภาผู้แทนราษฎรเพิ่มขึ้นอีกหนึ่งคน และให้เพิ่มสมาชิกสภาผู้แทนราษฎรตามวิธีการดังกล่าวแก่จังหวัดที่มีเศษที่เหลือจากการคำนวณตามวรรคสามในลำดับรองลงมาตามลำดับจนครบจำนวนสามร้อยเจ็ดสิบห้าคน

จังหวัดใดมีการเลือกตั้งสมาชิกสภาผู้แทนราษฎรได้ไม่เกินหนึ่งคน ให้ถือเขตจังหวัดเป็นเขตเลือกตั้ง และจังหวัดใดมีการเลือกตั้งสมาชิกสภาผู้แทนราษฎรได้เกินหนึ่งคน ให้แบ่งเขตจังหวัดออกเป็นเขตเลือกตั้งมีจำนวนเท่าจำนวนสมาชิกสภาผู้แทนราษฎรที่พึงมี โดยจัดให้แต่ละเขตเลือกตั้งมีจำนวนสมาชิกสภาผู้แทนราษฎรหนึ่งคน และในกรณีที่จังหวัดใดมีการแบ่งเขตเลือกตั้งมากกว่าหนึ่งเขต ต้องแบ่งพื้นที่ของเขตเลือกตั้งแต่ละเขตให้ติดต่อกัน และต้องให้จำนวนราษฎรในแต่ละเขตใกล้เคียงกัน

ให้ดำเนินการนับคะแนนที่หน่วยเลือกตั้ง และให้ส่งผลการนับคะแนนของหน่วยเลือกตั้งนั้นไปรวมที่เขตเลือกตั้ง เพื่อนับคะแนนรวม แล้วให้ประกาศผลการนับคะแนนโดยเปิดเผย ณ สถานที่แห่งใดแห่งหนึ่งแต่เพียงแห่งเดียวในเขตเลือกตั้งนั้นตามที่คณะกรรมการการเลือกตั้งกำหนด เว้นแต่เป็นกรณีที่มีความจำเป็นเฉพาะท้องถิ่น คณะกรรมการการเลือกตั้งจะกำหนดให้นับคะแนน รวมผลการนับคะแนน และประกาศผลการนับคะแนนเป็นอย่างอื่นก็ได้ ทั้งนี้ ตามที่บัญญัติไว้ในพระราชบัญญัติประกอบรัฐธรรมนูญว่าด้วยการเลือกตั้งสมาชิกสภาผู้แทนราษฎรและการได้มาซึ่งสมาชิกวุฒิสภา

มาตรา ๙๕ การเลือกตั้งสมาชิกสภาผู้แทนราษฎรแบบบัญชีรายชื่อ ให้ผู้มีสิทธิเลือกตั้งมีสิทธิออกเสียงลงคะแนนเลือกบัญชีรายชื่อผู้สมัครรับเลือกตั้งที่พรรคการเมืองจัดทำขึ้น โดยให้ผู้มีสิทธิเลือกตั้งมีสิทธิออกเสียงลงคะแนนเลือกบัญชีรายชื่อใดบัญชีรายชื่อหนึ่งเพียงบัญชีเดียว และให้ถือเขตประเทศเป็นเขตเลือกตั้ง

มาตรา ๙๖ บัญชีรายชื่อผู้สมัครรับเลือกตั้งตามมาตรา ๙๕ ให้พรรคการเมืองจัดทำขึ้น พรรคการเมืองละหนึ่งบัญชี ไม่เกินบัญชีละหนึ่งร้อยยี่สิบห้าคน และให้ยื่นต่อคณะกรรมการการเลือกตั้งก่อนวันเปิดสมัครรับเลือกตั้งสมาชิกซึ่งมาจากการเลือกตั้งแบบแบ่งเขตเลือกตั้ง

บัญชีรายชื่อผู้สมัครรับเลือกตั้งของพรรคการเมืองใดที่ยื่นไว้แล้ว ถ้าปรากฏว่าก่อนหรือในวันเลือกตั้งมีเหตุไม่ว่าด้วยประการใดที่มีผลทำให้บัญชีรายชื่อของพรรคการเมืองนั้นมีจำนวนผู้สมัครรับเลือกตั้งแบบบัญชีรายชื่อไม่ครบตามจำนวนที่พรรคการเมืองนั้นได้ยื่นไว้ ให้ถือว่าบัญชีรายชื่อของพรรคการเมืองนั้นมีจำนวนผู้สมัครรับเลือกตั้งแบบบัญชีรายชื่อเท่าที่มีอยู่ และในกรณีนี้ให้ถือว่าสภาผู้แทนราษฎรประกอบด้วยสมาชิกสภาผู้แทนราษฎรเท่าที่มีอยู่

มาตรา ๙๗ การจัดทำบัญชีผู้รับสมัครรับเลือกตั้งของพรรคการเมืองสำหรับการเลือกตั้งสมาชิกสภาผู้แทนราษฎรแบบบัญชีรายชื่อ ให้ดำเนินการดังต่อไปนี้

(๑) บัญชีรายชื่อผู้สมัครรับเลือกตั้งต้องประกอบด้วยรายชื่อผู้สมัครรับเลือกตั้งจากภูมิภาคต่าง ๆ อย่างเป็นธรรม และต้องคำนึงถึงโอกาส สัดส่วนที่เหมาะสมและความเท่าเทียมกันระหว่างหญิงและชาย

(๒) รายชื่อในบัญชีต้องไม่ซ้ำกับบัญชีรายชื่อที่พรรคการเมืองอื่นจัดทำขึ้น และไม่ซ้ำกับรายชื่อของผู้สมัครรับเลือกตั้งแบบแบ่งเขตเลือกตั้งตามมาตรา ๙๔ และ

(๓) จัดทำรายชื่อเรียงตามลำดับหมายเลข

มาตรา ๙๘ การคำนวณสัดส่วนผู้สมัครรับเลือกตั้งตามบัญชีรายชื่อของแต่ละพรรคการเมืองที่จะได้รับเลือกตั้ง ให้นำคะแนนที่แต่ละพรรคการเมืองได้รับการเลือกตั้งมารวมกันทั้งประเทศแล้วคำนวณเพื่อแบ่งจำนวนผู้ที่จะได้รับเลือกตั้งของแต่ละพรรคการเมือง เป็นสัดส่วนที่สัมพันธ์กันโดยตรงกับจำนวนคะแนนรวมข้างต้น โดยให้ผู้สมัครรับเลือกตั้งซึ่งมีรายชื่อในบัญชีรายชื่อของแต่ละพรรคการเมืองได้รับเลือกตั้งตามเกณฑ์คะแนนที่คำนวณได้เรียงตามลำดับหมายเลขในบัญชีรายชื่อของพรรคการเมืองนั้น ทั้งนี้ ตามหลักเกณฑ์และวิธีการที่บัญญัติไว้ในพระราชบัญญัติประกอบรัฐธรรมนูญว่าด้วยการเลือกตั้งสมาชิกสภาผู้แทนราษฎรและการได้มาซึ่งสมาชิกวุฒิสภา

ให้นำบทบัญญัติมาตรา ๙๔ วรรคหก มาใช้บังคับกับการนับคะแนนการเลือกตั้งสมาชิกสภาผู้แทนราษฎรแบบบัญชีรายชื่อด้วยโดยอนุโลม ทั้งนี้ คณะกรรมการการเลือกตั้งอาจกำหนดให้มีการรวมผลการนับคะแนนเบื้องต้นที่จังหวัดก่อนก็ได้”

มาตรา ๔ ให้ยกเลิก (๕) ของมาตรา ๑๐๑ ของรัฐธรรมนูญแห่งราชอาณาจักรไทย

มาตรา ๕ ให้ยกเลิกความใน (๒) ของมาตรา ๑๐๙ ของรัฐธรรมนูญแห่งราชอาณาจักรไทย และให้ใช้ความต่อไปนี้แทน

“(๒) ในกรณีที่เป็นตำแหน่งสมาชิกสภาผู้แทนราษฎรที่มาจากการเลือกตั้งแบบบัญชีรายชื่อ ให้ประธานสภาผู้แทนราษฎรประกาศให้ผู้มีชื่ออยู่ในลำดับถัดไปในบัญชีรายชื่อของพรรคการเมืองนั้น เลื่อนขึ้นมาเป็นสมาชิกสภาผู้แทนราษฎรแทนตำแหน่งที่ว่าง โดยต้องประกาศในราชกิจจานุเบกษาภายในเจ็ดวันนับแต่วันที่ตำแหน่งนั้นว่างลง เว้นแต่ไม่มีรายชื่อเหลืออยู่ในบัญชีที่จะเลื่อนขึ้นมาแทนตำแหน่งที่ว่าง ให้สมาชิกสภาผู้แทนราษฎรแบบบัญชีรายชื่อประกอบด้วยสมาชิกเท่าที่มีอยู่”

มาตรา ๖ ภายใต้บังคับมาตรา ๗ ในวาระเริ่มแรก มิให้นำบทบัญญัติมาตรา ๙๓ มาตรา ๙๔ มาตรา ๙๕ มาตรา ๙๖ มาตรา ๙๗ มาตรา ๙๘ มาตรา ๑๐๑ (๕) และมาตรา ๑๐๙ (๒) ของรัฐธรรมนูญแห่งราชอาณาจักรไทย ซึ่งแก้ไขเพิ่มเติมโดยรัฐธรรมนูญนี้ มาใช้บังคับกับการเลือกตั้งสมาชิกสภาผู้แทนราษฎรจนกว่าจะถึงวันที่พระราชกฤษฎีกากำหนดให้มีการเลือกตั้งสมาชิกสภาผู้แทนราษฎรเป็นการทั่วไปครั้งแรกภายหลังประกาศใช้รัฐธรรมนูญนี้ มีผลใช้บังคับ

ในระหว่างที่ยังมิให้นำบทบัญญัติของรัฐธรรมนูญแห่งราชอาณาจักรไทย ซึ่งแก้ไขเพิ่มเติมโดยรัฐธรรมนูญนี้มาใช้บังคับตามวรรคหนึ่ง ให้บทบัญญัติของมาตราดังกล่าวก่อนการแก้ไขเพิ่มเติมโดยรัฐธรรมนูญนี้ และพระราชบัญญัติประกอบรัฐธรรมนูญว่าด้วยการเลือกตั้งสมาชิกสภาผู้แทนราษฎร และการได้มาซึ่งสมาชิกวุฒิสภาที่ตราขึ้นเพื่อให้เป็นไปตามบทบัญญัตินั้น ยังคงนำมาใช้บังคับต่อไป

มาตรา ๗ ให้รัฐสภาดำเนินการพิจารณาและให้ความเห็นชอบการแก้ไขเพิ่มเติมพระราชบัญญัติประกอบรัฐธรรมนูญว่าด้วยการเลือกตั้งสมาชิกสภาผู้แทนราษฎรและการได้มาซึ่งสมาชิกวุฒิสภาเพื่อให้เป็นไปตามรัฐธรรมนูญนี้ให้แล้วเสร็จ ภายในหนึ่งปีนับแต่วันประกาศใช้รัฐธรรมนูญนี้

ในกรณีที่ยังไม่สามารถดำเนินการตามวรรคหนึ่งให้แล้วเสร็จ และต้องมีการเลือกตั้งสมาชิกสภาผู้แทนราษฎรเป็นการทั่วไป ให้คณะกรรมการการเลือกตั้งมีอำนาจประกาศกำหนดหลักเกณฑ์และวิธีการในการเลือกตั้งสมาชิกสภาผู้แทนราษฎรให้สอดคล้องกับรัฐธรรมนูญนี้ เพื่อใช้บังคับกับการเลือกตั้งนั้น และให้ข้อกำหนดตามประกาศของคณะกรรมการการเลือกตั้งใช้บังคับแทนบทบัญญัติแห่งพระราชบัญญัติประกอบรัฐธรรมนูญว่าด้วยการเลือกตั้งสมาชิกสภาผู้แทนราษฎรและการได้มาซึ่งสมาชิกวุฒิสภาในส่วนที่ขัดหรือแย้งกับรัฐธรรมนูญนี้

ผู้รับสนองพระบรมราชโองการ

อภิสิทธิ์ เวชชาชีวะ

นายกรัฐมนตรี

หมายเหตุ :- เหตุผลในการประกาศใช้รัฐธรรมนูญแห่งราชอาณาจักรไทย แก้ไขเพิ่มเติมฉบับนี้ คือ โดยที่เป็นการสมควรแก้ไขเพิ่มเติมบทบัญญัติของรัฐธรรมนูญแห่งราชอาณาจักรไทย เพื่อให้การเลือกตั้งสมาชิกสภาผู้แทนราษฎรเป็นไปตามหลักการบนพื้นฐานของความเป็นธรรมและเสริมสร้างความเข้มแข็งของการปกครองในระบอบประชาธิปไตยอันมีพระมหากษัตริย์ทรงเป็นประมุข และทำให้การบริหารราชการแผ่นดินเป็นไปอย่างมีประสิทธิภาพยิ่งขึ้น จึงจำเป็นต้องตรารัฐธรรมนูญนี้



## พระราชกฤษฎีกา

ยุบสภาผู้แทนราษฎร

พ.ศ. ๒๕๕๔

## ภูมิพลอดุลยเดช ป.ร.

ให้ไว้ ณ วันที่ ๙ พฤษภาคม พ.ศ. ๒๕๕๔

เป็นปีที่ ๖๖ ในรัชกาลปัจจุบัน

พระบาทสมเด็จพระปรมินทรมหาภูมิพลอดุลยเดช มีพระบรมราชโองการโปรดเกล้าฯ ให้ประกาศว่า

โดยที่นายกรัฐมนตรีได้นำความกราบบังคมทูลฯ ว่า ตามที่รัฐบาลได้เข้ารับหน้าที่ในการบริหารราชการแผ่นดินในช่วงปลายปี พ.ศ. ๒๕๕๑ ซึ่งได้เกิดวิกฤติการณ์ภายในประเทศหลายประการ ทั้งในด้านผลกระทบจากภาวะวิกฤติเศรษฐกิจโลกตกต่ำ เป็นผลทำให้อัตราการขยายตัวทางเศรษฐกิจถดถอยลง มีอัตราการว่างงานเพิ่มขึ้น และการลงทุนของประเทศชะงักงัน ประกอบกับได้เกิดปัญหาความขัดแย้งและความแตกแยกของชนในชาติ มีการใช้กำลังและความรุนแรงในการชุมนุมประท้วง นับบัดนี้ รัฐบาลได้คลี่คลายปัญหาดังกล่าว จนสามารถฟื้นฟูสภาวะเศรษฐกิจของประเทศให้พ้นจากภาวะวิกฤตและกลับคืนสู่ภาวะปกติ โดยมีอัตราการขยายตัวทางเศรษฐกิจที่ดีขึ้นเป็นลำดับอย่างต่อเนื่อง ส่วนปัญหาความขัดแย้งและความแตกแยกในสังคมก็ได้รับการแก้ไขโดยความร่วมมือจากทุกภาคส่วน จนผ่อนคลายความรุนแรงลงแล้ว ประกอบกับรัฐสภาได้พิจารณาแก้ไขเพิ่มเติมรัฐธรรมนูญเพื่อให้มีความเหมาะสมและสอดคล้องกับสถานการณ์ของบ้านเมืองที่เปลี่ยนแปลงไปเป็นที่เรียบร้อยแล้ว จึงเห็นสมควรยุบสภาผู้แทนราษฎรและจัดให้มีการเลือกตั้งสมาชิกสภาผู้แทนราษฎรใหม่เป็นการเลือกตั้งทั่วไป

ตามบทบัญญัติของรัฐธรรมนูญแห่งราชอาณาจักรไทย เพื่อคืนอำนาจการตัดสินใจทางการเมืองให้แก่ประชาชน และให้การปกครองในระบอบประชาธิปไตยแบบรัฐสภาอันมีพระมหากษัตริย์ทรงเป็นประมุขดำเนินไปได้ อย่างต่อเนื่อง

อาศัยอำนาจตามความในมาตรา ๑๐๘ และมาตรา ๑๘๗ ของรัฐธรรมนูญแห่งราชอาณาจักรไทย จึงทรงพระกรุณาโปรดเกล้าฯ ให้ตราพระราชกฤษฎีกาขึ้นไว้ ดังต่อไปนี้

มาตรา ๑ พระราชกฤษฎีกานี้เรียกว่า “พระราชกฤษฎีกายุบสภาผู้แทนราษฎร พ.ศ. ๒๕๕๔”

มาตรา ๒ พระราชกฤษฎีกานี้ให้ใช้บังคับตั้งแต่วันประกาศในราชกิจจานุเบกษาเป็นต้นไป

มาตรา ๓ ให้ยุบสภาผู้แทนราษฎรเพื่อให้มีการเลือกตั้งสมาชิกสภาผู้แทนราษฎรใหม่

มาตรา ๔ ให้มีการเลือกตั้งสมาชิกสภาผู้แทนราษฎรเป็นการเลือกตั้งทั่วไปในวันอาทิตย์ที่ ๓

กรกฎาคม พ.ศ. ๒๕๕๔

มาตรา ๕ ให้นายกรัฐมนตรีและประธานกรรมการการเลือกตั้งรักษาการตามพระราชกฤษฎีกานี้

ผู้รับสนองพระบรมราชโองการ

อภิสิทธิ์ เวชชาชีวะ

นายกรัฐมนตรี



## ประกาศคณะกรรมการการเลือกตั้ง

เรื่อง จำนวนสมาชิกสภาผู้แทนราษฎรแบบแบ่งเขตเลือกตั้งและเขตเลือกตั้งของแต่ละจังหวัด  
สำหรับการเลือกตั้งสมาชิกสภาผู้แทนราษฎรเป็นการทั่วไปครั้งแรกภายหลังประกาศใช้รัฐธรรมนูญ  
แห่งราชอาณาจักรไทย แก้ไขเพิ่มเติม (ฉบับที่ ๑) พุทธศักราช ๒๕๕๔

ด้วยได้มีการประกาศใช้รัฐธรรมนูญแห่งราชอาณาจักรไทย แก้ไขเพิ่มเติม (ฉบับที่ ๑) พุทธศักราช ๒๕๕๔ ซึ่งแก้ไขเพิ่มเติมบทบัญญัติของรัฐธรรมนูญแห่งราชอาณาจักรไทย พุทธศักราช ๒๕๕๐ ในส่วนที่เกี่ยวกับจำนวนสมาชิกสภาผู้แทนราษฎรแบบแบ่งเขตเลือกตั้งจากเดิมจำนวนสี่ร้อยคน เป็นจำนวนสามร้อยเจ็ดสิบห้าคน กำหนดให้แต่ละเขตเลือกตั้งมีสมาชิกสภาผู้แทนราษฎรหนึ่งคน จังหวัดใดมีสมาชิกสภาผู้แทนราษฎรได้ไม่เกินหนึ่งคน ให้ถือเขตจังหวัดเป็นเขตเลือกตั้ง และจังหวัดใด มีสมาชิกสภาผู้แทนราษฎรได้เกินหนึ่งคน ให้แบ่งเขตจังหวัดออกเป็นเขตเลือกตั้งมีจำนวนเท่าจำนวนสมาชิกสภาผู้แทนราษฎรที่พึงมี โดยจัดให้แต่ละเขตเลือกตั้งมีจำนวนสมาชิกสภาผู้แทนราษฎรหนึ่งคน ซึ่งการแก้ไขเพิ่มเติมบทบัญญัติของรัฐธรรมนูญดังกล่าวทำให้จำนวนสมาชิกสภาผู้แทนราษฎรแบบแบ่งเขตเลือกตั้งและเขตเลือกตั้งของแต่ละจังหวัดตามที่คณะกรรมการการเลือกตั้งได้ประกาศกำหนดไว้แต่เดิมเปลี่ยนแปลงไป

ฉะนั้น อาศัยอำนาจตามความในมาตรา ๒๓๖ (๑) ของรัฐธรรมนูญแห่งราชอาณาจักรไทย พุทธศักราช ๒๕๕๐ มาตรา ๕ มาตรา ๑๐ (๒) แห่งพระราชบัญญัติประกอบรัฐธรรมนูญว่าด้วย คณะกรรมการการเลือกตั้ง พ.ศ. ๒๕๕๐ มาตรา ๑๐ แห่งพระราชบัญญัติประกอบรัฐธรรมนูญว่าด้วย การเลือกตั้งสมาชิกสภาผู้แทนราษฎรและการได้มาซึ่งสมาชิกวุฒิสภา พ.ศ. ๒๕๕๐ และระเบียบ คณะกรรมการการเลือกตั้งว่าด้วยการเลือกตั้งสมาชิกสภาผู้แทนราษฎร พ.ศ. ๒๕๕๐ ข้อ ๕ ประกอบ กับมติคณะกรรมการการเลือกตั้ง ในการประชุมครั้งที่ ๒๔/๒๕๕๔ เมื่อวันที่ ๑๕ มีนาคม ๒๕๕๔ และประกาศสำนักทะเบียนกลาง กรมการปกครอง เรื่อง จำนวนราษฎรทั่วราชอาณาจักร แยกเป็น กรุงเทพมหานครและจังหวัดต่าง ๆ ตามหลักฐานการทะเบียนราษฎร ณ วันที่ ๓๑ ธันวาคม ๒๕๕๓ ลงวันที่ ๔ กุมภาพันธ์ ๒๕๕๔ คณะกรรมการการเลือกตั้ง จึงประกาศให้ทราบเกี่ยวกับจำนวน สมาชิกสภาผู้แทนราษฎรแบบแบ่งเขตเลือกตั้งและเขตเลือกตั้งของแต่ละจังหวัด สำหรับการเลือกตั้ง สมาชิกสภาผู้แทนราษฎรเป็นการทั่วไปครั้งแรกภายหลังประกาศใช้รัฐธรรมนูญแห่งราชอาณาจักรไทย แก้ไขเพิ่มเติมดังกล่าว เพื่อเป็นการเตรียมการเลือกตั้งสมาชิกสภาผู้แทนราษฎรที่จะมีขึ้น ดังนี้

๑. ราษฎรทั่วราชอาณาจักร ณ วันที่ ๓๑ ธันวาคม ๒๕๕๓ มีจำนวน ๖๓,๘๗๘,๒๖๗ คน
๒. จำนวนราษฎรโดยเฉลี่ย ๑๗๐,๓๔๒ คน ต่อสมาชิกสภาผู้แทนราษฎรหนึ่งคน
๓. จำนวนสมาชิกสภาผู้แทนราษฎรและเขตเลือกตั้งของแต่ละจังหวัดมีดังนี้ คือ

ลำดับ ที่	จังหวัด	จำนวนราษฎร	จำนวนสมาชิกสภา ผู้แทนราษฎร	จำนวน เขตเลือกตั้ง
๑	กรุงเทพมหานคร	๕,๗๐๑,๓๙๔	๓๓	๓๓
๒	กระบี่	๔๓๒,๗๐๔	๓	๓
๓	กาญจนบุรี	๘๓๙,๗๗๖	๕	๕
๔	กาฬสินธุ์	๙๘๒,๕๗๘	๖	๖
๕	กำแพงเพชร	๗๒๗,๐๙๓	๔	๔
๖	ขอนแก่น	๑,๗๖๗,๖๐๑	๑๐	๑๐
๗	จันทบุรี	๕๑๔,๖๑๖	๓	๓
๘	ฉะเชิงเทรา	๖๗๓,๙๓๓	๔	๔
๙	ชลบุรี	๑,๓๑๖,๒๙๓	๘	๘
๑๐	ชัยนาท	๓๓๔,๙๓๔	๒	๒
๑๑	ชัยภูมิ	๑,๑๒๗,๔๒๓	๗	๗
๑๒	ชุมพร	๔๘๙,๙๖๔	๓	๓
๑๓	เชียงราย	๑,๑๙๘,๒๑๘	๗	๗
๑๔	เชียงใหม่	๑,๖๔๐,๔๗๙	๑๐	๑๐
๑๕	ตรัง	๖๒๒,๖๕๙	๔	๔
๑๖	ตราด	๒๒๐,๙๒๑	๑	๑
๑๗	ตาก	๕๒๕,๖๘๔	๓	๓
๑๘	นครนายก	๒๕๒,๗๓๔	๑	๑
๑๙	นครปฐม	๘๖๐,๒๔๖	๕	๕
๒๐	นครพนม	๗๐๓,๓๙๒	๔	๔
๒๑	นครราชสีมา	๒,๕๘๒,๐๘๙	๑๕	๑๕
๒๒	นครศรีธรรมราช	๑,๕๒๒,๕๖๑	๙	๙
๒๓	นครสวรรค์	๑,๐๗๓,๔๙๕	๖	๖
๒๔	นนทบุรี	๑,๑๐๑,๗๔๓	๖	๖
๒๕	นราธิวาส	๗๓๗,๑๖๒	๔	๔
๒๖	น่าน	๔๗๖,๓๖๓	๓	๓
๒๗	บุรีรัมย์	๑,๕๕๓,๗๖๕	๙	๙
๒๘	ปทุมธานี	๙๘๕,๖๔๓	๖	๖
๒๙	ประจวบคีรีขันธ์	๕๐๙,๑๓๔	๓	๓
๓๐	ปราจีนบุรี	๔๖๖,๕๗๒	๓	๓

ลำดับ ที่	จังหวัด	จำนวนราษฎร	จำนวนสมาชิกสภา ผู้แทนราษฎร	จำนวน เขตเลือกตั้ง
๓๑	ปัตตานี	๖๕๕,๒๕๙	๔	๔
๓๒	พระนครศรีอยุธยา	๗๘๒,๐๙๖	๕	๕
๓๓	พะเยา	๔๘๖,๓๐๔	๓	๓
๓๔	พังงา	๒๕๓,๑๑๒	๑	๑
๓๕	พัทลุง	๕๐๙,๕๓๔	๓	๓
๓๖	พิจิตร	๕๕๒,๖๙๐	๓	๓
๓๗	พิษณุโลก	๘๔๙,๖๙๒	๕	๕
๓๘	เพชรบุรี	๔๖๔,๐๓๓	๓	๓
๓๙	เพชรบูรณ์	๙๙๖,๐๓๑	๖	๖
๔๐	แพร่	๔๖๐,๗๕๖	๓	๓
๔๑	ภูเก็ต	๓๔๕,๐๖๗	๒	๒
๔๒	มหาสารคาม	๙๔๐,๙๑๑	๕	๕
๔๓	มุกดาหาร	๓๓๙,๕๗๕	๒	๒
๔๔	แม่ฮ่องสอน	๒๔๒,๗๔๒	๑	๑
๔๕	ยโสธร	๕๓๙,๒๕๗	๓	๓
๔๖	ยะลา	๔๘๗,๓๘๐	๓	๓
๔๗	ร้อยเอ็ด	๑,๓๐๙,๗๐๘	๘	๘
๔๘	ระนอง	๑๘๓,๐๗๙	๑	๑
๔๙	ระยอง	๖๒๖,๔๐๒	๔	๔
๕๐	ราชบุรี	๘๓๙,๐๗๕	๕	๕
๕๑	ลพบุรี	๗๕๕,๘๕๔	๔	๔
๕๒	ลำปาง	๗๖๑,๙๔๙	๔	๔
๕๓	ลำพูน	๔๐๔,๕๖๐	๒	๒
๕๔	เลย	๖๒๔,๐๖๖	๔	๔
๕๕	ศรีสะเกษ	๑,๔๕๒,๔๗๑	๘	๘
๕๖	สกลนคร	๑,๑๒๒,๙๐๕	๗	๗
๕๗	สงขลา	๑,๓๕๗,๐๒๓	๘	๘
๕๘	สตูล	๒๙๗,๑๖๓	๒	๒
๕๙	สมุทรปราการ	๑,๑๘๕,๑๘๐	๗	๗
๖๐	สมุทรสงคราม	๑๙๔,๐๕๗	๑	๑

ลำดับ ที่	จังหวัด	จำนวนราษฎร	จำนวนสมาชิกสภา ผู้แทนราษฎร	จำนวน เขตเลือกตั้ง
๖๑	สมุทรสาคร	๔๙๑,๘๘๗	๓	๓
๖๒	สระแก้ว	๕๔๔,๑๐๐	๓	๓
๖๓	สระบุรี	๖๑๗,๓๘๔	๔	๔
๖๔	สิงห์บุรี	๒๑๔,๖๖๑	๑	๑
๖๕	สุโขทัย	๖๐๑,๗๗๘	๔	๔
๖๖	สุพรรณบุรี	๘๔๕,๘๕๐	๕	๕
๖๗	สุราษฎร์ธานี	๑,๐๐๐,๓๘๓	๖	๖
๖๘	สุรินทร์	๑,๓๘๑,๗๖๑	๘	๘
๖๙	หนองคาย	๙๑๒,๙๓๗	๕	๕
๗๐	หนองบัวลำภู	๕๐๒,๘๖๘	๓	๓
๗๑	อ่างทอง	๒๘๔,๙๗๐	๒	๒
๗๒	อำนาจเจริญ	๓๗๒,๑๓๗	๒	๒
๗๓	อุดรธานี	๑,๕๔๔,๗๘๖	๙	๙
๗๔	อุตรดิตถ์	๔๖๒,๖๑๘	๓	๓
๗๕	อุทัยธานี	๓๒๗,๙๕๙	๒	๒
๗๖	อุบลราชธานี	๑,๘๑๓,๐๘๘	๑๑	๑๑
รวม		๖๓,๘๗๘,๒๖๗	๓๗๕	๓๗๕

จึงประกาศให้ทราบโดยทั่วกัน

ประกาศ ณ วันที่ ๑๗ มีนาคม พ.ศ. ๒๕๕๔

อภิชาติ สุจริตตานนท์

ประธานกรรมการการเลือกตั้ง

## ประกาศคณะกรรมการการเลือกตั้ง

เรื่อง แก้ไขเพิ่มเติมประกาศคณะกรรมการการเลือกตั้ง เรื่อง จำนวนสมาชิกสภาผู้แทนราษฎร แบบแบ่งเขตเลือกตั้งและเขตเลือกตั้งของแต่ละจังหวัด สำหรับการเลือกตั้งสมาชิกสภาผู้แทนราษฎรเป็นการทั่วไปครั้งแรกภายหลังประกาศใช้รัฐธรรมนูญแห่งราชอาณาจักรไทย แก้ไขเพิ่มเติม (ฉบับที่ ๑) พุทธศักราช ๒๕๕๔ ลงวันที่ ๑๗ มีนาคม พ.ศ. ๒๕๕๔

ตามที่คณะกรรมการการเลือกตั้งได้ออกประกาศคณะกรรมการการเลือกตั้ง เรื่อง จำนวนสมาชิกสภาผู้แทนราษฎรแบบแบ่งเขตเลือกตั้งและเขตเลือกตั้งของแต่ละจังหวัด สำหรับการเลือกตั้งสมาชิกสภาผู้แทนราษฎรเป็นการทั่วไปครั้งแรกภายหลังประกาศใช้รัฐธรรมนูญแห่งราชอาณาจักรไทย แก้ไขเพิ่มเติม (ฉบับที่ ๑) พุทธศักราช ๒๕๕๔ ลงวันที่ ๑๗ มีนาคม พ.ศ. ๒๕๕๔ เพื่อประกาศให้ประชาชนทราบเกี่ยวกับจำนวนสมาชิกสภาผู้แทนราษฎรแบบแบ่งเขตเลือกตั้งและเขตเลือกตั้งของแต่ละจังหวัด สำหรับการเลือกตั้งสมาชิกสภาผู้แทนราษฎรเป็นการทั่วไปครั้งแรกภายหลังประกาศใช้รัฐธรรมนูญแห่งราชอาณาจักรไทย แก้ไขเพิ่มเติมดังกล่าว เพื่อเป็นการเตรียมการเลือกตั้งสมาชิกสภาผู้แทนราษฎรที่จะมีขึ้น โดยได้ประกาศจำนวนสมาชิกสภาผู้แทนราษฎรแบบแบ่งเขตเลือกตั้งและเขตเลือกตั้งของจังหวัดหนองคาย จำนวนสมาชิกสภาผู้แทนราษฎร ๕ คน ๕ เขตเลือกตั้งแล้วนั้น

เนื่องจากได้มีการประกาศใช้พระราชบัญญัติตั้งจังหวัดบึงกาฬ พ.ศ. ๒๕๕๔ ในราชกิจจานุเบกษา เล่ม ๑๒๘ ตอนที่ ๑๘ ก วันที่ ๒๒ มีนาคม ๒๕๕๔ ซึ่งมีผลใช้บังคับตั้งแต่วันที่ ๒๓ มีนาคม ๒๕๕๔ โดยให้แยกอำเภอบึงกาฬ อำเภอเซกา อำเภอโซ่พิสัย อำเภอบุ่งคล้า อำเภอบึงโขงหลง อำเภอปากคาด อำเภอพรเจริญ และอำเภอศรีวิไล ออกจากการปกครองของจังหวัดหนองคาย รวมตั้งขึ้นเป็นจังหวัดบึงกาฬ และให้เปลี่ยนชื่ออำเภอบึงกาฬเป็นอำเภอเมืองบึงกาฬ ประกอบกับได้มีประกาศสำนักทะเบียนกลาง เรื่อง จำนวนราษฎรของอำเภอที่รวมจัดตั้งขึ้นเป็นจังหวัดบึงกาฬ และอำเภอที่เหลือของจังหวัดหนองคายภายหลังการตั้งจังหวัดบึงกาฬ ตามหลักฐานการทะเบียนราษฎร ณ วันที่ ๓๑ ธันวาคม ๒๕๕๓ ลงวันที่ ๒๘ มีนาคม ๒๕๕๔ เป็นเหตุให้ต้องมีการประกาศจำนวนสมาชิกสภาผู้แทนราษฎรแบบแบ่งเขตเลือกตั้งและเขตเลือกตั้งของจังหวัดหนองคาย ใหม่ และประกาศจำนวนสมาชิกสภาผู้แทนราษฎรแบบแบ่งเขตเลือกตั้งและเขตเลือกตั้งของจังหวัดบึงกาฬ

ฉะนั้น อาศัยอำนาจตามความในมาตรา ๒๓๖ (๑) ของรัฐธรรมนูญแห่งราชอาณาจักรไทย พุทธศักราช ๒๕๕๐ มาตรา ๕ มาตรา ๑๐ (๒) แห่งพระราชบัญญัติประกอบรัฐธรรมนูญว่าด้วยคณะกรรมการการเลือกตั้ง พ.ศ. ๒๕๕๐ มาตรา ๑๐ แห่งพระราชบัญญัติประกอบรัฐธรรมนูญว่าด้วยการเลือกตั้งสมาชิกสภาผู้แทนราษฎรและการได้มาซึ่งสมาชิกวุฒิสภา พ.ศ. ๒๕๕๐ และระเบียบคณะกรรมการการเลือกตั้งว่าด้วยการเลือกตั้งสมาชิกสภาผู้แทนราษฎร พ.ศ. ๒๕๕๐ ข้อ ๕ ประกอบกับมติคณะกรรมการการเลือกตั้งในการประชุมครั้งที่ ๓๔/๒๕๕๔ เมื่อวันที่ ๑๒ เมษายน ๒๕๕๔

คณะกรรมการการเลือกตั้งจึงประกาศแก้ไขเพิ่มเติมประกาศคณะกรรมการการเลือกตั้ง เรื่อง จำนวนสมาชิกสภาผู้แทนราษฎรแบบแบ่งเขตเลือกตั้งและเขตเลือกตั้งของแต่ละจังหวัด สำหรับการเลือกตั้งสมาชิกสภาผู้แทนราษฎรเป็นการทั่วไปครั้งแรกภายหลังประกาศใช้รัฐธรรมนูญแห่งราชอาณาจักรไทยแก้ไขเพิ่มเติม (ฉบับที่ ๑) พุทธศักราช ๒๕๕๔ ลงวันที่ ๑๗ มีนาคม พ.ศ. ๒๕๕๔ โดยให้แก้ไขเพิ่มเติมลำดับที่ ๖๙ จังหวัดหนองคาย และเพิ่มลำดับที่ ๗๗ จังหวัดบึงกาฬ ดังต่อไปนี้

ลำดับที่	จังหวัด	จำนวนราษฎร	จำนวนสมาชิกสภาผู้แทนราษฎร	จำนวนเขตเลือกตั้ง
๖๙ ฯลฯ	หนองคาย	๕๐๙,๓๙๕	๓	๓
๗๗	บึงกาฬ	๔๐๓,๕๔๒	๒	๒

นอกจากที่ได้มีการแก้ไขเพิ่มเติมตามประกาศนี้ให้คงเป็นไปตามประกาศเดิม  
จึงประกาศให้ทราบโดยทั่วกัน

ประกาศ ณ วันที่ ๒๐ เมษายน พ.ศ. ๒๕๕๔

อภิชาติ สุจริตตานนท์

ประธานกรรมการการเลือกตั้ง

## ประกาศคณะกรรมการการเลือกตั้ง

เรื่อง จำนวนสมาชิกสภาผู้แทนราษฎรแบบแบ่งเขตเลือกตั้งและเขตเลือกตั้งของแต่ละจังหวัด และท้องที่ที่ประกอบเป็นแต่ละเขตเลือกตั้ง สำหรับการเลือกตั้งสมาชิกสภาผู้แทนราษฎร เป็นการทั่วไปครั้งแรกภายหลังประกาศใช้รัฐธรรมนูญแห่งราชอาณาจักรไทย แก้ไขเพิ่มเติม (ฉบับที่ ๑) พุทธศักราช ๒๕๕๔

อาศัยอำนาจตามความในมาตรา ๙๓ มาตรา ๙๔ ของรัฐธรรมนูญแห่งราชอาณาจักรไทย แก้ไขเพิ่มเติม (ฉบับที่ ๑) พุทธศักราช ๒๕๕๔ มาตรา ๒๓๖ (๑) ของรัฐธรรมนูญแห่งราชอาณาจักรไทย พุทธศักราช ๒๕๕๐ มาตรา ๕ มาตรา ๑๐ (๒) แห่งพระราชบัญญัติประกอบรัฐธรรมนูญว่าด้วย คณะกรรมการการเลือกตั้ง พ.ศ.๒๕๕๐ มาตรา ๑๐ แห่งพระราชบัญญัติประกอบรัฐธรรมนูญว่าด้วยการเลือกตั้งสมาชิกสภาผู้แทนราษฎร และการได้มาซึ่งสมาชิกวุฒิสภา พ.ศ. ๒๕๕๐ และระเบียบ คณะกรรมการการเลือกตั้งว่าด้วยการเลือกตั้งสมาชิกสภาผู้แทนราษฎร พ.ศ. ๒๕๕๐ ข้อ ๙ วรรคหนึ่ง ประกอบกับมติคณะกรรมการการเลือกตั้งในการประชุมครั้งที่ ๓๖/๒๕๕๔ เมื่อวันที่ ๒๐ เมษายน ๒๕๕๔ มติคณะกรรมการการเลือกตั้งในการประชุมครั้งที่ ๓๗/๒๕๕๔ เมื่อวันที่ ๒๑ เมษายน ๒๕๕๔ และ มติคณะกรรมการการเลือกตั้งในการประชุมครั้งที่ ๔๓/๒๕๕๔ เมื่อวันที่ ๔ พฤษภาคม ๒๕๕๔ ประกาศสำนักทะเบียนกลาง กรมการปกครอง เรื่อง จำนวนราษฎรทั่วราชอาณาจักร แยกเป็น กรุงเทพมหานครและจังหวัดต่าง ๆ ตามหลักฐานการทะเบียนราษฎร ณ วันที่ ๓๑ ธันวาคม ๒๕๕๓ ลงวันที่ ๔ กุมภาพันธ์ ๒๕๕๔ และประกาศสำนักทะเบียนกลาง เรื่อง จำนวนราษฎรของอำเภอ ที่รวมจัดตั้งขึ้นเป็นจังหวัดบึงกาฬ และอำเภอที่เหลือของจังหวัดหนองคายภายหลังการตั้งจังหวัดบึงกาฬ ตามหลักฐานการทะเบียนราษฎร ณ วันที่ ๓๑ ธันวาคม ๒๕๕๓ ลงวันที่ ๒๘ มีนาคม ๒๕๕๔ คณะกรรมการการเลือกตั้ง จึงประกาศให้ทราบเกี่ยวกับจำนวนสมาชิกสภาผู้แทนราษฎรแบบแบ่งเขตเลือกตั้งและเขตเลือกตั้งของแต่ละจังหวัดและท้องที่ที่ประกอบเป็นแต่ละเขตเลือกตั้ง สำหรับการเลือกตั้งสมาชิกสภาผู้แทนราษฎรเป็นการทั่วไปครั้งแรกภายหลังประกาศใช้รัฐธรรมนูญแห่งราชอาณาจักรไทย แก้ไขเพิ่มเติม (ฉบับที่ ๑) พุทธศักราช ๒๕๕๔ ดังนี้

ลำดับ ที่	จังหวัด	จำนวน สมาชิกสภา ผู้แทนราษฎร	จำนวน เขตเลือกตั้ง	เขต เลือกตั้งที่	ท้องที่ที่ประกอบ เป็นเขตเลือกตั้ง
๑	ตราด	๑	๑	๑	ทั้งจังหวัด
๒	นครนายก	๑	๑	๑	ทั้งจังหวัด
๓	พังงา	๑	๑	๑	ทั้งจังหวัด
๔	แม่ฮ่องสอน	๑	๑	๑	ทั้งจังหวัด
๕	ระนอง	๑	๑	๑	ทั้งจังหวัด

ลำดับ ที่	จังหวัด	จำนวน สมาชิกสภา ผู้แทนราษฎร	จำนวน เขตเลือกตั้ง	เขต เลือกตั้งที่	ท้องที่ที่ประกอบ เป็นเขตเลือกตั้ง
๖	สมุทรสงคราม	๑	๑	๑	ทั้งจังหวัด
๗	สิงห์บุรี	๑	๑	๑	ทั้งจังหวัด
๘	ชัยนาท	๒	๒	๑  ๒	๑. อำเภอเมืองชัยนาท ๒. อำเภอสรรพยา ๓. อำเภอมโนรมย์ ๔. อำเภอวัดสิงห์ (ยกเว้นตำบลวังหมัน ตำบลหนองขุ่น และ ตำบลบ่อแร่) ๑. อำเภอสรรคบุรี ๒. อำเภอหันคา ๓. อำเภอเนินขาม ๔. อำเภอหนองมะโมง ๕. อำเภอวัดสิงห์ (เฉพาะตำบลวังหมัน ตำบลหนองขุ่น และ ตำบลบ่อแร่)
๙	บึงกาฬ	๒	๒	๑  ๒	๑. อำเภอเมืองบึงกาฬ ๒. อำเภอโซ่พิสัย ๓. อำเภอปากคาด ๔. อำเภอบุ่งคล้า ๑. อำเภอเซกา ๒. อำเภอพรเจริญ ๓. อำเภอศรีวิไล ๔. อำเภอบึงโขงหลง
๑๐	ภูเก็ต	๒	๒	๑	อำเภอเมืองภูเก็ต (ยกเว้นเทศบาล ตำบลรัษฎา และตำบล เกาะแก้ว)



ลำดับ ที่	จังหวัด	จำนวน สมาชิกสภา ผู้แทนราษฎร	จำนวน เขตเลือกตั้ง	เขต เลือกตั้งที่	ท้องที่ที่ประกอบ เป็นเขตเลือกตั้ง
				๒	๑. อำเภอเมืองภูเก็ต (เฉพาะเทศบาล ตำบลรัษฎา และตำบลเกาะแก้ว) ๒. อำเภอถลาง ๓. อำเภอกะทู้
๑๑	มุกดาหาร	๒	๒	๑	๑. อำเภอเมืองมุกดาหาร (ยกเว้นตำบลผึ่งแดด ตำบลดงมอน และ ตำบลนาโสก) ๒. อำเภอดอนตาล ๓. อำเภอหว้านใหญ่
				๒	๑. อำเภอเมืองมุกดาหาร (เฉพาะตำบลผึ่งแดด ตำบลดงมอน และ ตำบลนาโสก) ๒. อำเภอคำชะอี ๓. อำเภอนิคมน้ำอ้อย ๔. อำเภอดงหลวง ๕. อำเภอหนองสูง
๑๒	ลำพูน	๒	๒	๑	๑. อำเภอเมืองลำพูน ๒. อำเภอบ้านธิ ๓. อำเภอแม่ทา
				๒	๑. อำเภอป่าซาง ๒. อำเภอบ้านโฮ่ง ๓. อำเภอทุ่งหัวช้าง ๔. อำเภอลี้ ๕. อำเภอเวียงหนองล่อง

ลำดับ ที่	จังหวัด	จำนวน สมาชิกสภา ผู้แทนราษฎร	จำนวน เขตเลือกตั้ง	เขต เลือกตั้งที่	ท้องที่ที่ประกอบ เป็นเขตเลือกตั้ง
๑๓	สตูล	๒	๒	๑	๑. อำเภอเมืองสตูล ๒. อำเภอควนโดน ๓. อำเภอควนกาหลง (เฉพาะตำบลทุ่งนุ้ย)
				๒	๑. อำเภอควนกาหลง (ยกเว้นตำบลทุ่งนุ้ย) ๒. อำเภอท่าแพ ๓. อำเภอละงู ๔. อำเภอทุ่งหว้า ๕. อำเภอมะนัง
๑๔	อ่างทอง	๒	๒	๑	๑. อำเภอเมืองอ่างทอง ๒. อำเภอวิเศษชัยชาญ (ยกเว้นตำบลม่วงเตี้ย)
				๒	๓. อำเภอป่าโมก ๑. อำเภอโพธิ์ทอง ๒. อำเภอวิเศษชัยชาญ (เฉพาะตำบลม่วงเตี้ย) ๓. อำเภอไชโย ๔. อำเภอแสวงหา ๕. อำเภอสามโก้
๑๕	อำนาจเจริญ	๒	๒	๑	๑. อำเภอเมือง อำนาจเจริญ ๒. อำเภอหัวตะพาน
				๒	๑. อำเภอปทุมราชวงศา ๒. อำเภอเสนางคนิคม ๓. อำเภอชานุมาน ๔. อำเภอลืออำนาจ ๕. อำเภอพนา



ลำดับ ที่	จังหวัด	จำนวน สมาชิกสภา ผู้แทนราษฎร	จำนวน เขตเลือกตั้ง	เขต เลือกตั้งที่	ท้องที่ที่ประกอบ เป็นเขตเลือกตั้ง
				๓	๓. อำเภอเขาคิชฌกูฏ ๔. อำเภอแก่งหางแมว ๑. อำเภอขลุง ๒. อำเภอโป่งน้ำร้อน ๓. อำเภอสอยดาว ๔. อำเภอมะขาม
๑๙	ชุมพร	๓	๓	๑	๑. อำเภอเมืองชุมพร (ยกเว้นตำบลวังใหม่ ตำบลบ้านนา ตำบลหาดพันไกร ตำบลบางลึก และตำบลถ้ำสิงห์) ๒. อำเภอสวี (ยกเว้น ตำบลเขาทะลุ และ ตำบลเขาค่าย)
				๒	๑. อำเภอเมืองชุมพร (เฉพาะตำบลวังใหม่ ตำบลบ้านนา ตำบลหาดพันไกร ตำบลบางลึก และตำบลถ้ำสิงห์) ๒. อำเภอท่าแซะ ๓. อำเภอปะทิว
				๓	๑. อำเภอสวี (เฉพาะ ตำบลเขาทะลุ และตำบลเขาค่าย) ๒. อำเภอหลังสวน ๓. อำเภอละแม ๔. อำเภอพะโต๊ะ ๕. อำเภอทุ่งตะโก

ลำดับ ที่	จังหวัด	จำนวน สมาชิกสภา ผู้แทนราษฎร	จำนวน เขตเลือกตั้ง	เขต เลือกตั้งที่	ท้องที่ที่ประกอบ เป็นเขตเลือกตั้ง
๒๐	ตาก	๓	๓	๑	๑. อำเภอเมืองตาก ๒. อำเภอวังเจ้า ๓. อำเภอบ้านตาก (ยกเว้นตำบล เกาะตะเภา และตำบลท้องฟ้า)
				๒	๑. อำเภอแม่สอด (ยกเว้นตำบล แม่กาษา)
				๓	๑. อำเภอสามเงา ๒. อำเภอแม่ระมาด ๓. อำเภอท่าสองยาง ๔. อำเภอบ้านตาก (เฉพาะตำบล เกาะตะเภา และตำบลท้องฟ้า) ๕. อำเภอแม่สอด (เฉพาะตำบล แม่กาษา)
๒๑	น่าน	๓	๓	๑	๑. อำเภอเมืองน่าน ๒. อำเภอท่าวังผา (ยกเว้นตำบลยม และตำบลจอมพระ)
				๒	๑. อำเภอภูเพียง ๒. เทศบาลเมืองน่าน ๓. เทศบาลตำบลท่าวังผา ๑. อำเภอเวียงสา ๒. อำเภอนาน้อย

ลำดับ ที่	จังหวัด	จำนวน สมาชิกสภา ผู้แทนราษฎร	จำนวน เขตเลือกตั้ง	เขต เลือกตั้งที่	ท้องที่ที่ประกอบ เป็นเขตเลือกตั้ง
				๓	๓. อำเภอนาหมื่น ๔. อำเภอบ้านหลวง ๕. อำเภอแม่จริม ๖. อำเภอสันติสุข ๗. เทศบาลตำบลเวียงสา ๘. เทศบาลตำบลน่าน้อย ๙. เทศบาลหนองแดง ๑. อำเภอปัว ๒. อำเภอทุ่งช้าง ๓. อำเภอเชียงกลาง ๔. อำเภอบ่อเกลือ ๕. อำเภอสองแคว ๖. อำเภอเฉลิมพระเกียรติ ๗. อำเภอท่าวังผา (เฉพาะตำบลยม และตำบลจอมพระ) ๘. เทศบาลตำบลปัว ๙. เทศบาลตำบล เชียงกลาง ๑๐. เทศบาลตำบลทุ่งช้าง
๒๒	ประจวบคีรีขันธ์	๓	๓	๑	๑. อำเภอเมือง ประจวบคีรีขันธ์ ๒. อำเภอกุยบุรี ๓. อำเภอสามร้อยยอด
				๒	๑. อำเภอหัวหิน ๒. อำเภอปราณบุรี
				๓	๑. อำเภอทับสะแก ๒. อำเภอบางสะพาน ๓. อำเภอบางสะพานน้อย

ลำดับ ที่	จังหวัด	จำนวน สมาชิกสภา ผู้แทนราษฎร	จำนวน เขตเลือกตั้ง	เขต เลือกตั้งที่	ท้องที่ที่ประกอบ เป็นเขตเลือกตั้ง
๒๓	ปราจีนบุรี	๓	๓	๑	๑. อำเภอเมืองปราจีนบุรี
				๒	๒. อำเภอบ้านสร้าง ๓. อำเภอศรีมโหสถ ๑. อำเภอศรีมหาโพธิ ๒. อำเภอประจันตคาม ๓. อำเภอกบินทร์บุรี (เฉพาะเทศบาล ตำบลสระบัว ตำบลลาดตะเคียน ตำบลหาดนางแก้ว ตำบลวังดาล ตำบลนนทรี และตำบลนาแหม)
				๓	๑. อำเภอนาดี ๒. อำเภอกบินทร์บุรี (ยกเว้นเทศบาลตำบล สระบัว ตำบลลาดตะเคียน ตำบลหาดนางแก้ว ตำบลวังดาล ตำบลนนทรี และตำบลนาแหม)
๒๔	พะเยา	๓	๓	๑	๑. อำเภอเมืองพะเยา
				๒	๒. อำเภอแม่ใจ ๑. อำเภอเชียงคำ ๒. อำเภอจุน ๓. อำเภอภูซาง
				๓	๑. อำเภอดอกคำใต้ ๒. อำเภอปง

ลำดับ ที่	จังหวัด	จำนวน สมาชิกสภา ผู้แทนราษฎร	จำนวน เขตเลือกตั้ง	เขต เลือกตั้งที่	ท้องที่ที่ประกอบ เป็นเขตเลือกตั้ง
					๓. อำเภอภูพานยาว ๔. อำเภอเชียงใหม่
๒๕	พัทลุง	๓	๓	๑  ๒   ๓	๑. อำเภอเมืองพัทลุง ๒. อำเภอเขาชัยสน ๑. อำเภอควนขนุน ๒. อำเภอป่าพะยอม ๓. อำเภอศรีบรรพต ๔. อำเภอศรีนครินทร์ ๑. อำเภอปากพะยูน ๒. อำเภอตะโหมด ๓. อำเภอบางแก้ว ๔. อำเภอป่าบอน ๕. อำเภอกงหรา
๒๖	พิจิตร	๓	๓	๑       ๒	๑. อำเภอเมืองพิจิตร (ยกเว้นตำบลย่านยาว ตำบลคลองคะเชนทร์ ตำบลโรงช้าง และตำบลเมืองเก่า) ๒. อำเภอวังทรายพูน ๓. อำเภอสามโก้ ๔. อำเภอทับคล้อ ๑. อำเภอเมืองพิจิตร (เฉพาะตำบลย่านยาว ตำบลคลองคะเชนทร์ ตำบลโรงช้าง และตำบลเมืองเก่า) ๒. อำเภอวชิรบำรุง ๓. อำเภอสามง่าม ๔. อำเภอโพธิ์ประทับช้าง





ลำดับ ที่	จังหวัด	จำนวน สมาชิกสภา ผู้แทนราษฎร	จำนวน เขตเลือกตั้ง	เขต เลือกตั้งที่	ท้องที่ที่ประกอบ เป็นเขตเลือกตั้ง
				๓	๑. อำเภอเขาย้อย ๒. อำเภอบ้านลาด ๓. อำเภอหนองหญ้าปล้อง ๔. อำเภอแก่งกระจาน ๕. อำเภอบ้านแหลม (เฉพาะตำบล บ้านแหลม ตำบลบางตะบูน และตำบล บางตะบูนออก)
๒๘	แพร่	๓	๓	๑	๑. อำเภอเมืองแพร่ (ยกเว้นตำบลห้วยม้า ตำบลแม่หล่าย ตำบลแม่คำมี ตำบลแม่ยม ตำบลวังหงส์ ตำบลท่าข้าม และตำบลวังธง) ๒. อำเภอสูงเม่น (ยกเว้นตำบลบ้านปง และตำบลหัวฝาย)
				๒	๑. อำเภอเมืองแพร่ (เฉพาะตำบลห้วยม้า ตำบลแม่หล่าย ตำบลแม่คำมี ตำบลแม่ยม ตำบลวังหงส์ ตำบลท่าข้าม และตำบลวังธง) ๒. อำเภอสอง

ลำดับ ที่	จังหวัด	จำนวน สมาชิกสภา ผู้แทนราษฎร	จำนวน เขตเลือกตั้ง	เขต เลือกตั้งที่	ท้องที่ที่ประกอบ เป็นเขตเลือกตั้ง
				๓	๓. อำเภอร้องกวาง ๔. อำเภอหนองม่วงไข่ ๑. อำเภอลอง ๒. อำเภอวังชิ้น ๓. อำเภอเด่นชัย ๔. อำเภอสูงเม่น (เฉพาะ ตำบลบ้านปง และตำบลหัวฝาย)
๒๙	ยโสธร	๓	๓	๑ ๒ ๓	๑. อำเภอเมืองยโสธร ๒. อำเภอทรายมูล ๑. อำเภอคำเขื่อนแก้ว ๒. อำเภอมหาชนะชัย ๓. อำเภอก้อวัง ๔. อำเภอป่าติ้ว ๑. อำเภอเลิงนกทา ๒. อำเภอกุดชุม ๓. อำเภอไทยเจริญ
๓๐	ยะลา	๓	๓	๑ ๒	อำเภอเมืองยะลา (ยกเว้น ตำบลบุตี ตำบลเปาะเส้ง และตำบลบันนังสาเรง) ๑. อำเภอเมืองยะลา (เฉพาะตำบลบุตี ตำบลเปาะเส้ง และตำบล บันนังสาเรง) ๒. อำเภอรามัน ๓. อำเภอยะหา (ยกเว้น ตำบลปะแต)

ลำดับ ที่	จังหวัด	จำนวน สมาชิกสภา ผู้แทนราษฎร	จำนวน เขตเลือกตั้ง	เขต เลือกตั้งที่	ท้องที่ที่ประกอบ เป็นเขตเลือกตั้ง
				๓	๔. อำเภอกาบัง ๑. อำเภอยะหา (เฉพาะ ตำบลปะแต) ๒. อำเภอกรงปินัง ๓. อำเภอบันนังสตา ๔. อำเภอธารโต ๕. อำเภอเบตง
๓๑	สมุทรสาคร	๓	๓	๑	อำเภอเมืองสมุทรสาคร (เฉพาะตำบลมหาชัย ตำบลท่าฉลอม ตำบลโกรกกราก ตำบลคอกกระบือ ตำบลพันท้ายนรสิงห์ ตำบลโคกขาม ตำบลบางหญ้าแพรก ตำบลท่าทราย และตำบลบางน้ำจืด)
				๒	๑. อำเภอเมือง สมุทรสาคร (เฉพาะ ตำบลนาดี) ๒. อำเภอกระทุ่มแบน (ยกเว้นตำบลบางยาง และตำบลหนองนกไข่)
				๓	๑. อำเภอเมือง สมุทรสาคร (เฉพาะ ตำบลโคก ตำบลกทหลวง ตำบลบางไทร ตำบลบ้านบ่อ ตำบลชัยมงคล)

ลำดับ ที่	จังหวัด	จำนวน สมาชิกสภา ผู้แทนราษฎร	จำนวน เขตเลือกตั้ง	เขต เลือกตั้งที่	ท้องที่ที่ประกอบ เป็นเขตเลือกตั้ง
					<p>ตำบลบางกระเจ้า ตำบลบ้านเกาะ และตำบลท่าจีน)</p> <p>๒. อำเภอกระทุ่มแบน (เฉพาะตำบลบางยาง และตำบลหนองนกไข่)</p> <p>๓. อำเภอบ้านแพ้ว</p>
๓๒	สระแก้ว	๓	๓	<p>๑</p> <p>๒</p> <p>๓</p>	<p>๑. อำเภอเมืองสระแก้ว</p> <p>๒. อำเภอเขาฉกรรจ์</p> <p>๓. อำเภอวังน้ำเย็น (เฉพาะตำบล ทุ่งมหาเจริญ)</p> <p>๑. อำเภอวัฒนานคร (ยกเว้นตำบลช่องกุ่ม และตำบลแซร์อ้อ)</p> <p>๒. อำเภอวังน้ำเย็น (ยกเว้นตำบล ทุ่งมหาเจริญ)</p> <p>๓. อำเภอคลองหาด</p> <p>๔. อำเภอวังสมบูรณ์</p> <p>๑. อำเภออรัญประเทศ</p> <p>๒. อำเภอตาพระยา</p> <p>๓. อำเภอโคกสูง</p> <p>๔. อำเภอวัฒนานคร (เฉพาะตำบลช่องกุ่ม และตำบลแซร์อ้อ)</p>
๓๓	หนองคาย	๓	๓	๑	๑. อำเภอเมืองหนองคาย (ยกเว้นตำบลพระธาตุ บังพวน

ลำดับ ที่	จังหวัด	จำนวน สมาชิกสภา ผู้แทนราษฎร	จำนวน เขตเลือกตั้ง	เขต เลือกตั้งที่	ท้องที่ที่ประกอบ เป็นเขตเลือกตั้ง
				๒	และตำบลเวียงคุก) ๒. อำเภอสระใคร ๓. อำเภอพนพิสัย (เฉพาะตำบล เหล่าต่างคำ ตำบล ทุ่งหลวง และตำบล สร้างนางขาว) ๑. อำเภอพนพิสัย (ยกเว้นตำบล เหล่าต่างคำ ตำบล ทุ่งหลวง และตำบล สร้างนางขาว) ๒. อำเภอรัตนวาปี ๓. อำเภอเฝ้าไร่
				๓	๑. อำเภอเมืองหนองคาย (เฉพาะตำบลพระธาตุ บังพวน และตำบล เวียงคุก) ๒. อำเภอท่าบ่อ ๓. อำเภอศรีเชียงใหม่ ๔. อำเภอโพธิ์ตาก ๕. อำเภอสังคม
๓๔	หนองบัวลำภู	๓	๓	๑	๑. อำเภอเมือง หนองบัวลำภู ๒. อำเภอโนนสัง (เฉพาะตำบลกุดตุ้ม ตำบลโนนสัง ตำบลบ้านค้อ ตำบลบ้านถิ่น

ลำดับ ที่	จังหวัด	จำนวน สมาชิกสภา ผู้แทนราษฎร	จำนวน เขตเลือกตั้ง	เขต เลือกตั้งที่	ท้องที่ที่ประกอบ เป็นเขตเลือกตั้ง
				๒	และตำบลปางกู่) ๑. อำเภอศรีบุญเรือง ๒. อำเภอนาวัง (ยกเว้น ตำบลวังปลาป้อม) ๓. อำเภอโนนสัง (ยกเว้นตำบลกุดตุ้ม ตำบลโนนสัง ตำบลบ้านค้อ ตำบลบ้านถิ่น และตำบลปางกู่)
				๓	๑. อำเภอนากลาง ๒. อำเภอสุวรรณคูหา ๓. อำเภอนาวัง (เฉพาะ ตำบลวังปลาป้อม)
๓๕	อุดรดิตถ์	๓	๓	๑ ๒	อำเภอเมืองอุดรดิตถ์ ๑. อำเภอท่าปลา ๒. อำเภอน้ำปาด ๓. อำเภอฟากท่า ๔. อำเภอบ้านโคก ๕. อำเภอทองแสนขัน
				๓	๑. อำเภอลับแล ๒. อำเภอตรอน ๓. อำเภอพิชัย
๓๖	กำแพงเพชร	๔	๔	๑	อำเภอเมืองกำแพงเพชร (เฉพาะตำบลในเมือง ตำบลอ่างทอง ตำบลนาบ่อคำ ตำบลนครชุม ตำบลทรงธรรม

ลำดับ ที่	จังหวัด	จำนวน สมาชิกสภา ผู้แทนราษฎร	จำนวน เขตเลือกตั้ง	เขต เลือกตั้งที่	ท้องที่ที่ประกอบ เป็นเขตเลือกตั้ง
				๒	ตำบลลานดอกไม้ ตำบลหนองปลิง ตำบลเทพนคร ตำบลคณธี ตำบลนิคมทุ่งโพธิ์ทะเล ตำบลวังทอง ตำบลคลอง แม่ลาย ตำบลท่าขุนราม และตำบลอัมรงค์)
				๓	๑. อำเภอพรานกระต่าย ๒. อำเภอลานกระบือ ๓. อำเภอโกสุมพินคร ๔. อำเภอไทรงาม (ยกเว้นตำบล หนองแม่แตง ตำบลหนองไม้กอง ตำบลไทรงาม และ เทศบาลตำบลไทรงาม)
				๔	๕. อำเภอเมือง กำแพงเพชร (เฉพาะ ตำบลสระแก้ว ) ๑. อำเภอคลองขลุง ๒. อำเภอคลองลาน ๓. อำเภอปางศิลาทอง ๕. อำเภอเมือง กำแพงเพชร (เฉพาะ ตำบลไตรตรึงษ์ และเทศบาลตำบลปากดง)
					๑. อำเภอชาณุวรลักษบุรี ๒. อำเภอบึงสามัคคี



ลำดับ ที่	จังหวัด	จำนวน สมาชิกสภา ผู้แทนราษฎร	จำนวน เขตเลือกตั้ง	เขต เลือกตั้งที่	ท้องที่ที่ประกอบ เป็นเขตเลือกตั้ง
					๓. อำเภอทรายทองวัฒนา ๔. อำเภอไทรงาม (เฉพาะตำบล หนองแม่แตง ตำบลหนองไม้กอง ตำบลไทรงาม และ เทศบาลตำบลไทรงาม)
๓๗	ฉะเชิงเทรา	๔	๔	๑	๑. อำเภอเมือง ฉะเชิงเทรา ๒. อำเภอบางคล้า (เฉพาะตำบลบางสวน ตำบลสาวชะโงก ตำบลเสม็ดเหนือ และตำบลเสม็ดใต้)
				๒	๑. อำเภอบางน้ำเปรี้ยว ๒. อำเภอคลองเขื่อน ๓. อำเภอราชสาส์น ๔. อำเภอบางคล้า (ยกเว้นตำบลบางสวน ตำบลสาวชะโงก ตำบลเสม็ดเหนือ และตำบลเสม็ดใต้)
				๓	๕. อำเภอพนมสารคาม (เฉพาะตำบลเมืองเก่า ตำบลหนองยาว และ ตำบลหนองแหวน) ๑. อำเภอท่าตะเกียบ ๒. อำเภอสนามชัยเขต ๓. อำเภอพนมสารคาม

ลำดับ ที่	จังหวัด	จำนวน สมาชิกสภา ผู้แทนราษฎร	จำนวน เขตเลือกตั้ง	เขต เลือกตั้งที่	ท้องที่ที่ประกอบ เป็นเขตเลือกตั้ง
				๔	(ยกเว้นตำบลเมืองเก่า ตำบลหนองยาว และ ตำบลหนองแห่น) ๑. อำเภอบ้านโพธิ์ ๒. อำเภอบางปะกง ๓. อำเภอแปลงยาว
๓๘	ตรัง	๔	๔	๑ ๒ ๓ ๔	อำเภอเมืองตรัง ๑. อำเภอรัษฎา ๒. อำเภอห้วยยอด ๓. อำเภอวังวิเศษ (ยกเว้น ตำบลวังมะปราง) ๑. อำเภอนาโยง ๒. อำเภอย่านตาขาว (ยกเว้นตำบลทุ่งค่าย ตำบลเกาะเปี้ยะ ตำบลทุ่งกระปือ และ ตำบลย่านตาขาว) ๓. อำเภอหาดสำราญ ๔. อำเภอปะเหลียน ๑. อำเภอวังวิเศษ (เฉพาะตำบล วังมะปราง) ๒. อำเภอสิเกา ๓. อำเภอกันตัง ๔. อำเภอย่านตาขาว (เฉพาะตำบลทุ่งค่าย ตำบลเกาะเปี้ยะ ตำบลทุ่งกระปือ และ ตำบลย่านตาขาว)

ลำดับ ที่	จังหวัด	จำนวน สมาชิกสภา ผู้แทนราษฎร	จำนวน เขตเลือกตั้ง	เขต เลือกตั้งที่	ท้องที่ที่ประกอบ เป็นเขตเลือกตั้ง
๓๙	นครพนม	๔	๔	๑	๑. อำเภอศรีสงคราม ๒. อำเภอนาหว้า ๓. อำเภอบ้านแพง ๔. อำเภอนาทม
				๒	๑. อำเภอเมืองนครพนม (เฉพาะตำบล อาจสามารถ ตำบลนาทราย ตำบลนาราชควาย ตำบลโพธิ์ตาก ตำบลท่าค้อ และ เทศบาลเมือง นครพนม)
				๓	๒. อำเภอท่าอุเทน ๓. อำเภอโพนสวรรค์ ๑. อำเภอธาตุพนม ๒. อำเภอเรณูนคร ๓. อำเภอเมืองนครพนม (เฉพาะตำบลขามเฒ่า ตำบลคำเตย ตำบลดงขวาง ตำบลบ้านกลาง และ ตำบลหนองญาติ)
				๔	๑. อำเภอนาแก ๒. อำเภอปลาปาก ๓. อำเภอวังยาง ๔. อำเภอเมืองนครพนม (เฉพาะตำบลกรูคู ตำบลบ้านผึ้ง และ ตำบลวังตามัว)

ลำดับ ที่	จังหวัด	จำนวน สมาชิกสภา ผู้แทนราษฎร	จำนวน เขตเลือกตั้ง	เขต เลือกตั้งที่	ท้องที่ที่ประกอบ เป็นเขตเลือกตั้ง
๔๐	นราธิวาส	๔	๔	๑	๑. อำเภอเมืองนราธิวาส
				๒	๑. อำเภอตากใบ
				๓	๑. อำเภอสุไหงโก-ลก
					๒. อำเภอแว้ง
					๓. อำเภอสุไหงปาดี
				๔	๑. อำเภอระแงะ
					๒. อำเภอจะแนะ
					๓. อำเภอเจาะไอร้อง
					๔. อำเภอสุคิริน
					๑. อำเภอบาเจาะ
					๒. อำเภอเย็งอ
					๓. อำเภอรีอเสาะ
					๔. อำเภอศรีสาคร
๔๑	ปัตตานี	๔	๔	๑	๑. อำเภอเมืองปัตตานี
					๒. อำเภอยะหริ่ง (ยกเว้นตำบลหนองแรต ตำบลมะนังยง ตำบลตันหยงดालอ ตำบลจะรัง ตำบลสาบัน ตำบลตอหลัง ตำบลบาโลย และ ตำบลตันหยงจิงงา)
				๒	๑. อำเภอหนองจิก
					๒. อำเภอโคกโพธิ์
					๓. อำเภอแม่ลาน
				๓	๑. อำเภอปะนาเระ
					๒. อำเภอสายบุรี
					๓. อำเภอไม้แก่น

ลำดับ ที่	จังหวัด	จำนวน สมาชิกสภา ผู้แทนราษฎร	จำนวน เขตเลือกตั้ง	เขต เลือกตั้งที่	ท้องที่ที่ประกอบ เป็นเขตเลือกตั้ง
				๔	๔. อำเภอกะพ้อ ๕. อำเภอยะหริ่ง (เฉพาะตำบลหนองแรต ตำบลมะนังยง ตำบลตันหยงดालอ ตำบลจะรัง ตำบลสาบัน ตำบลตอหลัง ตำบลบาโลย และ ตำบลตันหยงจิงงา) ๑. อำเภอมายอ ๒. อำเภอทุ่งยางแดง ๓. อำเภอยะรัง
๔๒	ระยอง	๔	๔	๑	อำเภอเมืองระยอง (ยกเว้นเทศบาลเมือง มาบตาพุด เทศบาล ตำบลทับมา และ เทศบาลตำบลเนินพระ)
				๒	๑. อำเภอแกลง
				๓	๑. อำเภอบ้านค่าย ๒. อำเภอวังจันทร์ ๓. อำเภอปลวกแดง
				๔	๔. อำเภอนิคมพัฒนา (ยกเว้นเทศบาลตำบล มาบข่าพัฒนา และ เทศบาลตำบล มาบข่า) ๑. อำเภอเมืองระยอง (เฉพาะเทศบาลเมือง

ลำดับ ที่	จังหวัด	จำนวน สมาชิกสภา ผู้แทนราษฎร	จำนวน เขตเลือกตั้ง	เขต เลือกตั้งที่	ท้องที่ที่ประกอบ เป็นเขตเลือกตั้ง
					<p>มาบตาพุด เทศบาล ตำบลทับมา และ เทศบาลตำบล เนินพระ)</p> <p>๒. อำเภอนิคมพัฒนา (เฉพาะเทศบาลตำบล มาบข่าพัฒนา และ เทศบาลตำบล มาบข่า)</p> <p>๓. อำเภอบ้านฉาง</p>
๔๓	ลพบุรี	๔	๔	๑	<p>อำเภอเมืองลพบุรี (เฉพาะเทศบาลเมือง ลพบุรี เทศบาลเมืองเขา สามยอด เทศบาลตำบล เขาพระงาม เทศบาล ตำบลท่าศาลา เทศบาลตำบลโคกตูม เทศบาลตำบลถนนใหญ่ เทศบาลตำบลกกโก ตำบลป่าตาล ตำบลทะเล ชุบศร และตำบลท่าแค)</p>
				๒	<p>๑. อำเภอเมืองลพบุรี (ยกเว้นเทศบาลเมือง ลพบุรี เทศบาลเมือง เขาสามยอด เทศบาลตำบลเขา พระงาม เทศบาล ตำบลท่าศาลา เทศบาลตำบลโคกตูม เทศบาลตำบล</p>

ลำดับ ที่	จังหวัด	จำนวน สมาชิกสภา ผู้แทนราษฎร	จำนวน เขตเลือกตั้ง	เขต เลือกตั้งที่	ท้องที่ที่ประกอบ เป็นเขตเลือกตั้ง
				๓	<p>ถนนใหญ่ เทศบาล ตำบลกกโก ตำบลป่าตาล ตำบลทะเลชุบศร และตำบลท่าแค)</p> <p>๒. อำเภอท่าม่วง ๓. อำเภอบ้านหมี่ ๑. อำเภอโคกสำโรง ๒. อำเภอหนองม่วง ๓. อำเภอสระโบสถ์ ๔. อำเภอโคกเจริญ ๕. อำเภอชัยบาดาล (เฉพาะตำบล ชัยนารายณ์ ตำบลศิลาทิพย์ ตำบลม่วงค่อม ตำบลมะกอกหวาน ตำบลบ้านใหม่สามัคคี และตำบลเขาแหลม)</p>
				๔	<p>๑. อำเภอพัฒนานิคม ๒. อำเภอท่าหลวง ๓. อำเภอลำสนธิ ๔. อำเภอชัยบาดาล (ยกเว้นตำบล ชัยนารายณ์ ตำบลศิลาทิพย์ ตำบลม่วงค่อม ตำบลมะกอกหวาน ตำบลบ้านใหม่สามัคคี และตำบลเขาแหลม)</p>

ลำดับ ที่	จังหวัด	จำนวน สมาชิกสภา ผู้แทนราษฎร	จำนวน เขตเลือกตั้ง	เขต เลือกตั้งที่	ท้องที่ที่ประกอบ เป็นเขตเลือกตั้ง
๔๔	ลำปาง	๔	๔	๑	๑. อำเภอเมืองลำปาง (เฉพาะเทศบาล นครลำปาง ตำบลบ้านคำ ตำบลบ้านเอื้อม ตำบลบ้านเป้า ตำบลบ่อแฮ้ว ตำบลนิคมพัฒนา ตำบลทุ่งฝาย ตำบลต้นธงชัย และ ตำบลบุญนาคนพัฒนา)
				๒	๑. อำเภอห้างฉัตร ๑. อำเภอเมืองลำปาง (เฉพาะตำบล บ้านแลง) ๒. อำเภองาว ๓. อำเภอวังเหนือ ๔. อำเภอแจ้ห่ม ๕. อำเภอเมืองปาน
				๓	๑. อำเภอเมืองลำปาง (เฉพาะเทศบาล เมืองเขลางค์นคร ตำบลพิชัย และ ตำบลบ้านเสด็จ) ๒. อำเภอแม่ทะ ๓. อำเภอแม่เมาะ
				๔	๑. อำเภอเกาะคา ๒. อำเภอสบปราบ ๓. อำเภอแม่พริก



ลำดับ ที่	จังหวัด	จำนวน สมาชิกสภา ผู้แทนราษฎร	จำนวน เขตเลือกตั้ง	เขต เลือกตั้งที่	ท้องที่ที่ประกอบ เป็นเขตเลือกตั้ง
					๔. อำเภอเสริมงาม ๕. อำเภอเถิน
๔๕	เลย	๔	๔	๑	๑. อำเภอเมืองเลย ๒. อำเภอท่าลี่ ๓. อำเภอภูเรือ (เฉพาะตำบลสานตม และตำบลท่าศาลา)
				๒	๑. อำเภอวังสะพุง (เฉพาะตำบล หนองหญ้าปล้อง ตำบลผาบึง และ ตำบลโคกขมิ้น)
				๓	๒. อำเภอผาขาว ๓. อำเภอภูกระดึง ๔. อำเภอภูหลวง ๕. อำเภอหนองหิน ๑. อำเภอวังสะพุง (ยกเว้นตำบล หนองหญ้าปล้อง ตำบลผาบึง และ ตำบลโคกขมิ้น)
				๔	๒. อำเภอด่านซ้าย ๓. อำเภอนาแห้ว ๔. อำเภอภูเรือ (ยกเว้น ตำบลสานตม และ ตำบลท่าศาลา) ๑. อำเภอเชียงคาน ๒. อำเภอปากชม ๓. อำเภอนาดูน ๔. อำเภอเอราวัณ

ลำดับ ที่	จังหวัด	จำนวน สมาชิกสภา ผู้แทนราษฎร	จำนวน เขตเลือกตั้ง	เขต เลือกตั้งที่	ท้องที่ที่ประกอบ เป็นเขตเลือกตั้ง
๔๖	สระบุรี	๔	๔	๑	๑. อำเภอเมืองสระบุรี
				๒	๒. อำเภอเฉลิม พระเกียรติ ๑. อำเภอมวกเหล็ก ๒. อำเภอวังม่วง ๓. อำเภอแก่งคอย
				๓	๑. อำเภอหนองแค ๒. อำเภอวิหารแดง ๓. อำเภอหนองแซง
				๔	๑. อำเภอพระพุทธบาท ๒. อำเภอบ้านหมอ ๓. อำเภอหนองโดน ๔. อำเภอดอนพุด ๕. อำเภอเสาไห้
๔๗	สุโขทัย	๔	๔	๑	๑. อำเภอศรีสำโรง ๒. อำเภอเมืองสุโขทัย (ยกเว้นตำบลตาลเตี้ย ตำบลบ้านสวน ตำบลบ้านหลุม และ ตำบลปากพระ)
				๒	๑. อำเภอกงไกรลาศ ๒. อำเภอคีรีมาศ ๓. อำเภอเมืองสุโขทัย (เฉพาะตำบลตาลเตี้ย ตำบลบ้านสวน ตำบลบ้านหลุม และตำบลปากพระ)
				๓	๑. อำเภอทุ่งเสลี่ยม ๒. อำเภอบ้านด่าน ลานหอย

ลำดับ ที่	จังหวัด	จำนวน สมาชิกสภา ผู้แทนราษฎร	จำนวน เขตเลือกตั้ง	เขต เลือกตั้งที่	ท้องที่ที่ประกอบ เป็นเขตเลือกตั้ง
				๔	๓. อำเภอสุวรรณคโลก (ยกเว้นตำบล ป่ากุมเกาะ ตำบลในเมือง ตำบลคลองยาง และตำบลนาทุ่ง) ๑. อำเภอศรีสุนาลัย ๒. อำเภอศรีนคร ๓. อำเภอสุวรรณคโลก (เฉพาะตำบล ป่ากุมเกาะ ตำบลในเมือง ตำบลคลองยาง และตำบลนาทุ่ง)
๔๘	กาญจนบุรี	๕	๕	๑	๑. อำเภอเมือง กาญจนบุรี ๒. อำเภอไทรโยค (เฉพาะตำบล ศรีมงคล)
				๒	๑. อำเภอท่าม่วง ๒. อำเภอด่านมะขามเตี้ย ๓. อำเภอบ่อพลอย (เฉพาะตำบลหนองกุ่ม) ๔. อำเภอพนมทวน (เฉพาะตำบลหนองโรง ตำบลทุ่งสมอ ตำบลดอนเจดีย์ และ ตำบลหนองสาหร่าย)
				๓	๑. อำเภอท่ามะกา

ลำดับ ที่	จังหวัด	จำนวน สมาชิกสภา ผู้แทนราษฎร	จำนวน เขตเลือกตั้ง	เขต เลือกตั้งที่	ท้องที่ที่ประกอบ เป็นเขตเลือกตั้ง
				๔	๒. อำเภอพนมทวน (ยกเว้นตำบลหนองโรง ตำบลทุ่งสมอ ตำบลดอนเจดีย์ และ ตำบลหนองสาหร่าย)
				๕	๑. อำเภอเลาขวัญ ๒. อำเภอห้วยกระเจา ๓. อำเภอบ่อพลอย (ยกเว้นตำบล หนองกุ่ม) ๔. อำเภอหนองปรือ ๕. อำเภอศรีสวัสดิ์ (เฉพาะตำบลเขาโจด)
				๕	๑. อำเภอทองผาภูมิ ๒. อำเภอสังขละบุรี ๓. อำเภอไทรโยค (ยกเว้นตำบล ศรีมงคล) ๔. อำเภอศรีสวัสดิ์ (ยกเว้นตำบลเขาโจด)
๔๙	นครปฐม	๕	๕	๑	อำเภอเมืองนครปฐม (เฉพาะเทศบาลนคร นครปฐม ตำบลนครปฐม ตำบลลำพญา ตำบลบ่อ พลับ ตำบลหนองปากโลง ตำบลสนามจันทร์ ตำบล พระประโทน ตำบล ห้วยจรเข้ม ตำบลโพรง มะเดื่อ ตำบลหนองดินแดง

ลำดับ ที่	จังหวัด	จำนวน สมาชิกสภา ผู้แทนราษฎร	จำนวน เขตเลือกตั้ง	เขต เลือกตั้งที่	ท้องที่ที่ประกอบ เป็นเขตเลือกตั้ง
				๒	ตำบลสวนป่า ตำบลสระ กะเทียม และตำบลวังตะกู)
				๓	๑. อำเภอเมืองนครปฐม (เฉพาะตำบลบ้านยาง ตำบลทัพหลวง ตำบลหนองงูเห่าล้อม ตำบลตาก้อง และ ตำบลมาบแค)
				๔	๑. อำเภอเมืองนครปฐม (เฉพาะตำบล ดอนยายหอม ตำบลถนนขาด ตำบลธรรมศาลา ตำบลบางแพม [นอกเขตเทศบาล นครนครปฐม] ตำบลสามควายเผือก ตำบลวังเย็น และ ตำบลทุ่งน้อย)
				๕	๒. อำเภอนครชัยศรี อำเภอสามพราน
๕๐	พระนครศรีอยุธยา	๕	๕	๑ ๒	อำเภอพระนครศรีอยุธยา ๑. อำเภอท่าเรือ ๒. อำเภอบางปะหัน

ลำดับ ที่	จังหวัด	จำนวน สมาชิกสภา ผู้แทนราษฎร	จำนวน เขตเลือกตั้ง	เขต เลือกตั้งที่	ท้องที่ที่ประกอบ เป็นเขตเลือกตั้ง
				๓	๓. อำเภอนครหลวง ๔. อำเภอมหาราช ๕. อำเภอบ้านแพรก ๑. อำเภอวังน้อย ๒. อำเภออุทัย ๓. อำเภอภาชี
				๔	๑. อำเภอบางปะอิน ๒. อำเภอบางไทร ๓. อำเภอลาดบัวหลวง
				๕	๑. อำเภอเสนา ๒. อำเภอผักไห่ ๓. อำเภอบางบาล ๔. อำเภอบางซ้าย
๕๑	พิษณุโลก	๕	๕	๑	อำเภอเมืองพิษณุโลก (เฉพาะเทศบาล นครพิษณุโลก ตำบลอรัญญิก ตำบลวัดจันทร์ ตำบลบ้านคลอง ตำบลพลาญชุมพล ตำบลท่าทอง ตำบลบึงพระ ตำบลวังน้ำคู้ และตำบล วัดพริก)
				๒	๑. อำเภอพรหมพิราม ๒. อำเภอเมืองพิษณุโลก (เฉพาะตำบลไผ่ชอดอน ตำบลจอมทอง ตำบลมะขามสูง)

ลำดับ ที่	จังหวัด	จำนวน สมาชิกสภา ผู้แทนราษฎร	จำนวน เขตเลือกตั้ง	เขต เลือกตั้งที่	ท้องที่ที่ประกอบ เป็นเขตเลือกตั้ง
				๓	ตำบลปากโทก ตำบลบ้านกร่าง ตำบลหัวรอ ตำบลสมอแข ตำบลดอนทอง และตำบลบ้านป่า)
				๔	๑. อำเภอวังทอง ๒. อำเภอเนินมะปราง
				๕	๑. อำเภอบางระกำ ๒. อำเภอบางกระทุ่ม ๓. อำเภอเมืองพิษณุโลก (เฉพาะตำบลท่าโพธิ์ และตำบลจี่วงาม)
				๕	๑. อำเภอนครไทย ๒. อำเภอวัดโบสถ์ ๓. อำเภอชาติตระการ
๕๒	มหาสารคาม	๕	๕	๑	๑. อำเภอเมือง มหาสารคาม (ยกเว้น ตำบลลาดพัฒนา และ ตำบลท่าสองคอน) ๒. อำเภอบรบือ (เฉพาะ ตำบลบ่อใหญ่ ตำบลหนองโก ตำบลหนองม่วง และตำบลยาง) ๓. อำเภอแกดำ
				๒	๑. อำเภอนาโพธิ์ ๒. อำเภอบรบือ (ยกเว้น ตำบลบ่อใหญ่)

ลำดับ ที่	จังหวัด	จำนวน สมาชิกสภา ผู้แทนราษฎร	จำนวน เขตเลือกตั้ง	เขต เลือกตั้งที่	ท้องที่ที่ประกอบ เป็นเขตเลือกตั้ง
				๓	ตำบลหนองโก ตำบลหนองม่วง และตำบลยาง) ๑. อำเภอพยัคฆภูมิพิสัย ๒. อำเภอยางสีสุราช ๓. อำเภอนาคู ๔. อำเภอนาเชือก (เฉพาะตำบลหนองโพธิ์ ตำบลสันป่าตอง ตำบลหนองกุง ตำบลหนองเม็ก และตำบลนาเชือก)
				๔	๑. อำเภอนาเชือก (ยกเว้น ตำบลหนองโพธิ์ ตำบลสันป่าตอง ตำบลหนองกุง ตำบลหนองเม็ก และตำบลนาเชือก) ๒. อำเภอกุดรัง ๓. อำเภอโกสุมพิสัย
				๕	๑. อำเภอเมือง มหาสารคาม (เฉพาะ ตำบลลาดพัฒนา และ ตำบลท่าสองคอน) ๒. อำเภอเชียงยืน ๓. อำเภอชื่นชม ๔. อำเภอกันทรวิชัย



ลำดับ ที่	จังหวัด	จำนวน สมาชิกสภา ผู้แทนราษฎร	จำนวน เขตเลือกตั้ง	เขต เลือกตั้งที่	ท้องที่ที่ประกอบ เป็นเขตเลือกตั้ง
๕๓	ราชบุรี	๕	๕	๑	อำเภอเมืองราชบุรี (ยกเว้นตำบลน้ำพุ ตำบลห้วยไผ่ ตำบลดอนแร่ และตำบลอ่างทอง)
				๒	๑. อำเภอเมืองราชบุรี (เฉพาะตำบลน้ำพุ ตำบลห้วยไผ่ ตำบลดอนแร่ และตำบลอ่างทอง) ๒. อำเภอปากท่อ ๓. อำเภอสวนผึ้ง ๔. อำเภอวัดเพลง ๕. อำเภอบ้านคา
				๓	๑. อำเภอโพธาราม (ยกเว้นตำบลบ้านฆ้อง ตำบลบ้านสิงห์ และ ตำบลดอนทราย) ๒. อำเภอจอมบึง
				๔	อำเภอบ้านโป่ง
				๕	๑. อำเภอดำเนินสะดวก ๒. อำเภอบางแพ ๓. อำเภอโพธาราม (เฉพาะตำบลบ้านฆ้อง ตำบลบ้านสิงห์ และ ตำบลดอนทราย)
๕๔	สุพรรณบุรี	๕	๕	๑	๑. อำเภอเมือง สุพรรณบุรี ๒. อำเภอดอนเจดีย์ (เฉพาะตำบลไร่รถ)

ลำดับ ที่	จังหวัด	จำนวน สมาชิกสภา ผู้แทนราษฎร	จำนวน เขตเลือกตั้ง	เขต เลือกตั้งที่	ท้องที่ที่ประกอบ เป็นเขตเลือกตั้ง
				๒	๑. อำเภอบางปลาม้า ๒. อำเภอสองพี่น้อง (ยกเว้นตำบลทุ่งคอก เทศบาลตำบลทุ่งคอก ตำบลหนองบ่อ และ ตำบลบ่อสุพรรณ)
				๓	๑. อำเภออู่ทอง ๒. อำเภอสองพี่น้อง (เฉพาะตำบลทุ่งคอก เทศบาลตำบลทุ่งคอก ตำบลหนองบ่อ และ ตำบลบ่อสุพรรณ) ๓. อำเภอดอนเจดีย์ (เฉพาะตำบลสระ กระโจม และ เทศบาลตำบลสระ กระโจม)
				๔	๑. อำเภอสามชุก ๒. อำเภอศรีประจันต์ ๓. อำเภอดอนเจดีย์ (เฉพาะตำบลดอนเจดีย์ เทศบาลตำบลดอนเจดีย์ ตำบลหนองสาหร่าย และตำบลทะเลบก) ๔. อำเภอหนองหญ้าไซ (เฉพาะตำบลหนอง หญ้าไซ เทศบาล ตำบลหนองหญ้าไซ และตำบลหนองโพธิ์)

ลำดับ ที่	จังหวัด	จำนวน สมาชิกสภา ผู้แทนราษฎร	จำนวน เขตเลือกตั้ง	เขต เลือกตั้งที่	ท้องที่ที่ประกอบ เป็นเขตเลือกตั้ง
				๕	๑. อำเภอด่านช้าง ๒. อำเภอเดิมบางนางบวช ๓. อำเภอหนองหญ้าไซ (ยกเว้นตำบล หนองหญ้าไซ เทศบาลตำบล หนองหญ้าไซ และตำบลหนองโพธิ์)
๕๕	กาฬสินธุ์	๖	๖	๑ ๒ ๓ ๔ ๕ ๖	อำเภอเมืองกาฬสินธุ์ ๑. อำเภอยางตลาด ๒. อำเภอฆ้องชัย ๓. อำเภอหนองกุงศรี ๒. อำเภอห้วยเม็ก ๓. อำเภอท่าคันโท ๑. อำเภอสมเด็จ ๒. อำเภอมัญจาคีรี ๓. อำเภอสหัสขันธ์ ๔. อำเภอสามชัย ๑. อำเภอกมลาไสย ๒. อำเภอนามน ๓. อำเภอห้วยผึ้ง ๔. อำเภอดอนจาน ๕. อำเภอร่องคำ ๑. อำเภอกุฉินารายณ์ ๒. อำเภอเขาวง ๓. อำเภอนาคู
๕๖	นครสวรรค์	๖	๖	๑	อำเภอเมืองนครสวรรค์ (ยกเว้น ตำบลนครสวรรค์ตก (นอกเขตเทศบาลนคร

ลำดับ ที่	จังหวัด	จำนวน สมาชิกสภา ผู้แทนราษฎร	จำนวน เขตเลือกตั้ง	เขต เลือกตั้งที่	ท้องที่ที่ประกอบ เป็นเขตเลือกตั้ง
				๒	นครสวรรค์) ตำบลนครสวรรค์ออก (นอกเขตเทศบาล นครนครสวรรค์) ตำบลแควใหญ่ (นอกเขตเทศบาล นครนครสวรรค์) ตำบลตะเคียนเลื่อน ตำบลบางพระหลวง ตำบลเกรียงไกร ตำบลพระนอน ตำบลหนองปลิง และตำบลกลางแดด) ๑. อำเภอเมืองนครสวรรค์ (เฉพาะตำบล นครสวรรค์ตง (นอกเขตเทศบาล นครนครสวรรค์) ตำบลนครสวรรค์ออก (นอกเขตเทศบาล นครนครสวรรค์) ตำบลแควใหญ่ (นอกเขตเทศบาล นครนครสวรรค์) ตำบลตะเคียนเลื่อน ตำบลบางพระหลวง ตำบลเกรียงไกร ตำบลพระนอน ตำบล หนองปลิงและตำบล กลางแดด)

ลำดับ ที่	จังหวัด	จำนวน สมาชิกสภา ผู้แทนราษฎร	จำนวน เขตเลือกตั้ง	เขต เลือกตั้งที่	ท้องที่ที่ประกอบ เป็นเขตเลือกตั้ง
				๓	๒. อำเภอพยุหะคีรี ๓. อำเภอโกรกพระ
				๔	๑. อำเภอบรรพตพิสัย ๒. อำเภอชุมแสง ๓. อำเภอเก้าเลี้ยว
				๕	๑. อำเภอไพศาลี ๒. อำเภอหนองบัว ๓. อำเภอท่าตะโก (ยกเว้น ตำบลหนองหลวง ตำบลหัวถนน ตำบลวังมหากร และตำบลท่าตะโก)
				๕	๑. อำเภอดาคลี ๒. อำเภอดากฟ้า ๓. อำเภอท่าตะโก (เฉพาะตำบล หนองหลวง ตำบลหัวถนน ตำบลวังมหากร และตำบลท่าตะโก)
				๖	๑. อำเภอลาดยาว ๒. อำเภอแม่वंก ๓. อำเภอแม่เปิน ๔. อำเภอชุมตาบง
๕๗	นนทบุรี	๖	๖	๑	อำเภอเมืองนนทบุรี (เฉพาะตำบลบางเขน ตำบลตลาดขวัญ ตำบลสวนใหญ่ ตำบลบางกร่าง

ลำดับ ที่	จังหวัด	จำนวน สมาชิกสภา ผู้แทนราษฎร	จำนวน เขตเลือกตั้ง	เขต เลือกตั้งที่	ท้องที่ที่ประกอบ เป็นเขตเลือกตั้ง
				๒	ตำบลบางไผ่ และตำบลบางศรีเมือง) ๑. อำเภอเมืองนนทบุรี (เฉพาะตำบล บางกระสอ ตำบลท่าทราย ตำบลบางรักน้อย และตำบลไทรม้า)
				๓	๒. อำเภอปากเกร็ด (เฉพาะตำบลท่าอิฐ) ๑. อำเภอบางกรวย ๒. อำเภอบางใหญ่ (เฉพาะตำบลบางม่วง ตำบลบางเลน ตำบลบางใหญ่ และตำบลบางแม่นาง)
				๔	อำเภอปากเกร็ด (เฉพาะ ตำบลปากเกร็ด ตำบลบางตลาด ตำบลบ้านใหม่ ตำบลบางพูด ตำบลคลองเกลือ และตำบลเกาะเกร็ด)
				๕	๑. อำเภอปากเกร็ด (เฉพาะ ตำบลคลองข่อย ตำบลคลองพระอุดม ตำบลบางตะไนย์ ตำบลอ้อมเกร็ดและ ตำบลบางพลับ)

ลำดับ ที่	จังหวัด	จำนวน สมาชิกสภา ผู้แทนราษฎร	จำนวน เขตเลือกตั้ง	เขต เลือกตั้งที่	ท้องที่ที่ประกอบ เป็นเขตเลือกตั้ง
				๖	๒. อำเภอบางบัวทอง (เฉพาะตำบลโสนลอย ตำบลพิมลราช ตำบลบางรักพัฒนา และตำบลบางรักใหญ่) ๓. อำเภอบางใหญ่ (เฉพาะตำบลเสาธงหิน) ๑. อำเภอไทรน้อย ๒. อำเภอบางบัวทอง (เฉพาะตำบลบางคูรัด ตำบลบางบัวทอง ตำบลละหาร และตำบลลำโพ) ๓. อำเภอบางใหญ่ (เฉพาะตำบลบ้านใหม่)
๕๘	ปทุมธานี	๖	๖	๑	๑. อำเภอเมืองปทุมธานี (เฉพาะตำบลบ้านใหม่ ตำบลบ้านกลาง ตำบลบ้านกระแซง ตำบลบางกะดี ตำบลบางปรอก ตำบลบางพูด ตำบลสวนพริกไทย และตำบลหลักหก) ๒. อำเภอคลองหลวง (เฉพาะตำบลคลองหนึ่ง)
				๒	๑. อำเภอเมืองปทุมธานี (เฉพาะตำบลบ้านฉาง

ลำดับ ที่	จังหวัด	จำนวน สมาชิกสภา ผู้แทนราษฎร	จำนวน เขตเลือกตั้ง	เขต เลือกตั้งที่	ท้องที่ที่ประกอบ เป็นเขตเลือกตั้ง
					ตำบลบางเตือ ตำบลบางคูวัด ตำบลบางหลวง และ ตำบลบางขะแยง)
				๓	๒. อำเภอสามโคก ๓. อำเภอลาดหลุมแก้ว ๑. อำเภอคลองหลวง (ยกเว้น ตำบลคลองหนึ่ง)
				๔	๒. อำเภอหนองเสือ (เฉพาะตำบลบึงชำอ้อ) ๑. อำเภอธัญบุรี (เฉพาะ ตำบลประชาธิปไตย ตำบลบึงยี่โถ และตำบลรังสิต)
				๕	๒. อำเภอเมืองปทุมธานี (เฉพาะตำบลบางพูน) อำเภอลำลูกกา (เฉพาะตำบลคูคต ตำบลลาดสวาย และ ตำบลบึงคำพร้อย)
				๖	๑. อำเภอหนองเสือ (ยกเว้น ตำบลบึงชำอ้อ) ๒. อำเภอธัญบุรี (ยกเว้น ตำบลประชาธิปไตย ตำบลบึงยี่โถ และตำบลรังสิต) ๓. อำเภอลำลูกกา



ลำดับ ที่	จังหวัด	จำนวน สมาชิกสภา ผู้แทนราษฎร	จำนวน เขตเลือกตั้ง	เขต เลือกตั้งที่	ท้องที่ที่ประกอบ เป็นเขตเลือกตั้ง
					(ยกเว้นตำบลคูคต ตำบลลาดสวาย และ ตำบลบึงคำพร้อย)
๕๙	เพชรบูรณ์	๖	๖	๑	อำเภอเมืองเพชรบูรณ์ (ยกเว้นเทศบาล ตำบลท่าพล ตำบลท่าพล เทศบาลตำบลนางิ้ว และตำบลห้วยใหญ่)
				๒	๑. อำเภอเมืองเพชรบูรณ์ (เฉพาะเทศบาล ตำบลท่าพล ตำบลท่าพล เทศบาลตำบลนางิ้ว และตำบลห้วยใหญ่) ๒. อำเภอหล่มสัก (ยกเว้นตำบลปากช่อง ตำบลบ้านโสก ตำบลฝายนาแซง ตำบลบ้านตัว ตำบลหนองสว่าง ตำบลห้วยไร่ ตำบล น้ำเหี่ยว ตำบลน้ำก้อ ตำบลสักหลง ตำบลน้ำชุม ตำบลท่าอิบุญ และตำบลบ้านหวาย)
				๓	๓. อำเภอเขาค้อ ๑. อำเภอหล่มเก่า ๒. อำเภอน้ำหนาว

ลำดับ ที่	จังหวัด	จำนวน สมาชิกสภา ผู้แทนราษฎร	จำนวน เขตเลือกตั้ง	เขต เลือกตั้งที่	ท้องที่ที่ประกอบ เป็นเขตเลือกตั้ง
					๓. อำเภอหล่มสัก (เฉพาะ ตำบลปากช่อง ตำบลบ้านโสก ตำบลฝายนาแซง ตำบลบ้านดီး ตำบลหนองสว่าง ตำบลห้วยไร่ ตำบลน้ำเหี่ยว ตำบลน้ำก้อ ตำบลสักหลง ตำบลน้ำซุน ตำบลท่าอิฐ และ ตำบลบ้านหวาย)
				๔	๑. อำเภอชนแดน ๒. อำเภอวังโป่ง ๓. อำเภอหนองไผ่ (ยกเว้นเทศบาล ตำบลป่อไทย ตำบลเพชรละคร ตำบลกອງทูล ตำบลวังท่าดี ตำบลบ้านโกชน์ ตำบลวังโบสถ์ ตำบลท่าแดง และตำบลท่าด้วง)
				๕	๑. อำเภอบึงสามพัน ๒. อำเภอหนองไผ่ (เฉพาะเทศบาล

ลำดับ ที่	จังหวัด	จำนวน สมาชิกสภา ผู้แทนราษฎร	จำนวน เขตเลือกตั้ง	เขต เลือกตั้งที่	ท้องที่ที่ประกอบ เป็นเขตเลือกตั้ง
					<p>ตำบลบ่อไทย ตำบลเพชรละคร ตำบลกองมูล ตำบลวังท่าดี ตำบลบ้านโกชน์ ตำบลวังโบสถ์ ตำบลท่าแดง และตำบลท่าด้วง)</p> <p>๓. อำเภอวิเชียรบุรี (ยกเว้นเทศบาล ตำบลวิเชียรบุรี เทศบาลตำบลพุดเตย ตำบลพุดเตย ตำบลพุดขาม ตำบลท่าโรง ตำบลภูน้ำหยด ตำบลสระประตู ตำบลวังใหญ่ ตำบลน้ำร้อน ตำบลยางสาว และตำบลบ่อรัง)</p> <p>๑. อำเภอศรีเทพ</p> <p>๒. อำเภอวิเชียรบุรี (เฉพาะเทศบาล ตำบลวิเชียรบุรี เทศบาลตำบลพุดเตย ตำบลพุดเตย ตำบลพุดขาม ตำบลท่าโรง</p>



ลำดับ ที่	จังหวัด	จำนวน สมาชิกสภา ผู้แทนราษฎร	จำนวน เขตเลือกตั้ง	เขต เลือกตั้งที่	ท้องที่ที่ประกอบ เป็นเขตเลือกตั้ง
				๕	ตำบลน้ำหัก และตำบลบ้านยาง) ๔. อำเภอเคียนซา (ยกเว้น ตำบลบ้านเสด็จ)
				๖	๑. อำเภอพระแสง ๒. อำเภอชัยบุรี ๓. อำเภอพนม ๔. อำเภอบ้านตาขุน ๕. อำเภอเคียนซา (เฉพาะตำบล บ้านเสด็จ)
					๑. อำเภอไชยา ๒. อำเภอท่าชนะ ๓. อำเภอท่าฉาง ๔. อำเภอวิภาวดี ๕. อำเภอคีรีรัฐนิคม (เฉพาะตำบลท่าขนอน ตำบลน้ำหัก และตำบลบ้านยาง)
๖๑	ชัยภูมิ	๗	๗	๑	อำเภอเมืองชัยภูมิ (เฉพาะตำบลในเมือง ตำบลรอบเมือง ตำบลโพหนอง ตำบลบ้านค่าย ตำบลกุดตุ้ม ตำบลชีลอง ตำบลบ้านเล่า ตำบลนาเสียว

ลำดับ ที่	จังหวัด	จำนวน สมาชิกสภา ผู้แทนราษฎร	จำนวน เขตเลือกตั้ง	เขต เลือกตั้งที่	ท้องที่ที่ประกอบ เป็นเขตเลือกตั้ง
				๒	ตำบลหนองนาแซง ตำบลลาดใหญ่ ตำบลหนองไผ่ ตำบลห้วยบง ตำบลโนนสำราญ ตำบลโคกสูง และตำบลบึงคล้า)
				๓	๑. อำเภอหนองบัวแดง ๒. อำเภอภักดีชุมพล ๓. อำเภอเมืองชัยภูมิ (เฉพาะตำบลนาฝาย ตำบลห้วยต้อน และตำบลท่าหินโงม)
				๔	๔. อำเภอเกษตรสมบูรณ์ (เฉพาะตำบลหนองข่า)
				๕	๑. อำเภอจัตุรัส ๒. อำเภอเนินสง่า ๓. อำเภอบ้านเขว้า ๔. อำเภอซับใหญ่ (ยกเว้นตำบลซับใหญ่)
				๖	๑. อำเภอบำเหน็จณรงค์ ๒. อำเภอเทพสถิต ๓. อำเภอหนองบัวระเหว ๔. อำเภอซับใหญ่ (เฉพาะตำบลซับใหญ่)
				๗	๑. อำเภอเกษตรสมบูรณ์ (ยกเว้นตำบลหนองข่า) ๒. อำเภอกอนสาร
				๘	๑. อำเภอภูเขียว

ลำดับ ที่	จังหวัด	จำนวน สมาชิกสภา ผู้แทนราษฎร	จำนวน เขตเลือกตั้ง	เขต เลือกตั้งที่	ท้องที่ที่ประกอบ เป็นเขตเลือกตั้ง
				๗	๒. อำเภอบ้านแท่น (ยกเว้นตำบลหนองคู) ๑. อำเภอแก้งคร้อ ๒. อำเภอกอนสวรรค์ ๓. อำเภอเมืองชัยภูมิ (เฉพาะ ตำบลซับสีทอง) ๔. อำเภอบ้านแท่น (เฉพาะตำบล หนองคู)
๖๒	เชียงราย	๗	๗	๑	อำเภอเมืองเชียงราย (ยกเว้นตำบลดอยลาน ตำบลห้วยสัก ตำบลท่าสาย และตำบล ป่าอ้อดอนชัย)
				๒	๑. อำเภอเวียงป่าเป้า ๒. อำเภอแม่สรวย ๓. อำเภอแม่ลาว
				๓	๑. อำเภอพาน ๒. อำเภอเมืองเชียงราย (เฉพาะตำบลดอยลาน ตำบลห้วยสัก ตำบลท่าสาย และ ตำบลป่าอ้อดอนชัย)
				๔	๑. อำเภอเทิง ๒. อำเภอเวียงชัย ๓. อำเภอป่าแดด
				๕	๑. อำเภอเชียงของ ๒. อำเภอเวียงแก่น

ลำดับ ที่	จังหวัด	จำนวน สมาชิกสภา ผู้แทนราษฎร	จำนวน เขตเลือกตั้ง	เขต เลือกตั้งที่	ท้องที่ที่ประกอบ เป็นเขตเลือกตั้ง
				๖	๓. อำเภอพญาเม็งราย ๔. อำเภอขุนตาล ๑. อำเภอแม่สาย ๒. อำเภอเชียงแสน ๓. อำเภอดอยหลวง ๔. อำเภอเวียงเชียงรุ้ง
				๗	๑. อำเภอแม่จัน ๒. อำเภอแม่ฟ้าหลวง
๖๓	สกลนคร	๗	๗	๑	อำเภอเมืองสกลนคร (ยกเว้นเทศบาล ตำบลเหล่าปอแดง ตำบลโคกก่อง ตำบลดงชน ตำบลม่วงลาย และตำบล โนนหอม)
				๒	๑. อำเภอเมืองสกลนคร (เฉพาะเทศบาลตำบล เหล่าปอแดง ตำบลโคกก่อง ตำบลดงชน ตำบลม่วงลาย และตำบลโนนหอม) ๒. อำเภอกุสุมาลย์ ๓. อำเภอโพนนาแก้ว ๔. อำเภอโคกศรีสุพรรณ ๕. อำเภอเต่างอย
				๓	๑. อำเภอพรรณานิคม ๒. อำเภอภูพาน ๓. อำเภอกุดบาก ๔. อำเภออากาศอำนวย



ลำดับ ที่	จังหวัด	จำนวน สมาชิกสภา ผู้แทนราษฎร	จำนวน เขตเลือกตั้ง	เขต เลือกตั้งที่	ท้องที่ที่ประกอบ เป็นเขตเลือกตั้ง
				๔	(เฉพาะเทศบาล ตำบลบะหว้า และ ตำบลโพนแพง) ๑. อำเภอพังโคน ๒. อำเภวาริชภูมิ ๓. อำเภอส่องดาว ๔. อำเภอนิคมน้ำอูน
				๕	๑. อำเภอสว่างแดนดิน ๒. อำเภอเจริญศิลป์ (เฉพาะตำบลโคกศิลา)
				๖	๑. อำเภอวานรนิวาส ๒. อำเภอเจริญศิลป์ (ยกเว้นตำบลโคกศิลา)
				๗	๑. อำเภอบ้านม่วง ๒. อำเภอคำตากกล้า ๓. อำเภออากาศอำนวย (ยกเว้นเทศบาล ตำบลบะหว้า และตำบลโพนแพง)
๖๔	สมุทรปราการ	๗	๗	๑	อำเภอเมืองสมุทรปราการ (เฉพาะตำบลบางโปรง ตำบลบางด้วน ตำบลปากน้ำ ตำบลท้ายบ้าน ตำบลบางปูใหม่ และตำบลแพรกษาใหม่)
				๒	อำเภอเมืองสมุทรปราการ (เฉพาะตำบลสำโรงเหนือ ตำบลเทพารักษ์)

ลำดับ ที่	จังหวัด	จำนวน สมาชิกสภา ผู้แทนราษฎร	จำนวน เขตเลือกตั้ง	เขต เลือกตั้งที่	ท้องที่ที่ประกอบ เป็นเขตเลือกตั้ง
				๓	และตำบลแพรภษา) อำเภอเมืองสมุทรปราการ (เฉพาะตำบลบางเมือง ตำบลบางเมืองใหม่ และ ตำบลท้ายบ้านใหม่)
				๔	อำเภอบางพลี (ยกเว้น ตำบลหนองปรือ)
				๕	๑. อำเภอบางเสาธง ๒. อำเภอบางบ่อ ๓. อำเภอบางพลี (เฉพาะตำบลหนองปรือ) ๔. อำเภอเมือง สมุทรปราการ (เฉพาะตำบลบางปู)
				๖	อำเภอพระประแดง (ยกเว้นตำบลบางครุ และตำบลบางจาก)
				๗	๑. อำเภอพระสมุทรเจดีย์ ๒. อำเภอพระประแดง (เฉพาะตำบลบางครุ และตำบลบางจาก)
๖๕	ชลบุรี	๘	๘	๑	อำเภอเมืองชลบุรี (ยกเว้นตำบลบางปลาสร้อย ตำบลมะขามหย่ง ตำบลบ้านไชด์ ตำบลบางทราย ตำบลหนองไม้แดง ตำบลคลองตำหรุ

ลำดับ ที่	จังหวัด	จำนวน สมาชิกสภา ผู้แทนราษฎร	จำนวน เขตเลือกตั้ง	เขต เลือกตั้งที่	ท้องที่ที่ประกอบ เป็นเขตเลือกตั้ง
				๒	ตำบลดอนหัวฬ่อ และตำบลบ้านสวน) ๑. อำเภอเมืองชลบุรี (เฉพาะตำบล บางปลาสร้อย ตำบลมะขามหย่ง ตำบลบ้านโหนด ตำบลบางทราย ตำบลหนองไม้แดง ตำบลคลองตำหรุ ตำบลดอนหัวฬ่อ และตำบลบ้านสวน)
				๓	๒. อำเภอพานทอง (ยกเว้นตำบลมาบโป่ง และตำบลหนองหงษ์) ๑. อำเภอพนัสนิคม ๒. อำเภอเกาะจันทร์ ๓. อำเภอพานทอง (เฉพาะตำบลมาบโป่ง และตำบลหนองหงษ์)
				๔	๑. อำเภอบ้านบึง ๒. อำเภอบ่อทอง ๓. อำเภอหนองใหญ่
				๕	อำเภอศรีราชา (ยกเว้น ตำบลทุ่งสุขลา และ ตำบลบึง)
				๖	๑. อำเภอเกาะสีชัง ๒. อำเภอศรีราชา (เฉพาะตำบลทุ่งสุขลา

ลำดับ ที่	จังหวัด	จำนวน สมาชิกสภา ผู้แทนราษฎร	จำนวน เขตเลือกตั้ง	เขต เลือกตั้งที่	ท้องที่ที่ประกอบ เป็นเขตเลือกตั้ง
				๗	และตำบลบึง) ๓. อำเภอบางละมุง (ยกเว้น ตำบลหนองปรือ ตำบลโป่ง ตำบลห้วยใหญ่ และตำบลเขาไม้แก้ว อำเภอบางละมุง (เฉพาะ ตำบลหนองปรือ ตำบลโป่ง ตำบลห้วยใหญ่ และตำบล เขาไม้แก้ว)
				๘	อำเภอสัตหีบ
๖๖	ร้อยเอ็ด	๘	๘	๑	๑. อำเภอเมืองร้อยเอ็ด ๒. อำเภอจังหาร (เฉพาะตำบลปาฝา และตำบลยางใหญ่)
				๒	๑. อำเภอโพธิ์ชัย ๒. อำเภอธวัชบุรี (เฉพาะตำบลนิเวศน์ ตำบลมะฮี ตำบลอู่เม้า ตำบลหนองพอก ตำบลบึงนคร

ลำดับ ที่	จังหวัด	จำนวน สมาชิกสภา ผู้แทนราษฎร	จำนวน เขตเลือกตั้ง	เขต เลือกตั้งที่	ท้องที่ที่ประกอบ เป็นเขตเลือกตั้ง
				๓	<p>ตำบลรั้วบุรี และตำบลธงธานี)</p> <p>๓. อำเภอจันทหาร (ยกเว้นตำบลป่าฝาง และตำบลยางใหญ่)</p> <p>๔. อำเภอเชียงขวัญ</p> <p>๑. อำเภอโพนทอง</p> <p>๒. อำเภอหนองพอก (เฉพาะตำบล หนองพอก ตำบลบึงงาม ตำบลภูเขาทอง ตำบลกกโพธิ์ และตำบลรอบเมือง)</p>
				๔	<p>๑. อำเภอเสลภูมิ</p> <p>๒. อำเภอหนองพอก (ยกเว้นตำบลหนองพอก ตำบลบึงงาม ตำบลภูเขาทอง ตำบลกกโพธิ์ และ ตำบลรอบเมือง)</p> <p>๓. อำเภอทุ่งเขาหลวง (เฉพาะตำบลทุ่งเขาหลวง ตำบลบึงงาม และ ตำบลมะบ้า)</p>
				๕	<p>๑. อำเภอพนมไพร</p>

ลำดับ ที่	จังหวัด	จำนวน สมาชิกสภา ผู้แทนราษฎร	จำนวน เขตเลือกตั้ง	เขต เลือกตั้งที่	ท้องที่ที่ประกอบ เป็นเขตเลือกตั้ง
				๖	๒. อำเภอธวัชบุรี (ยกเว้นตำบลนิเวศน์ ตำบลมะฮี ตำบลอู่เม่า ตำบลหนองพอก ตำบลบึงนคร ตำบลธวัชบุรี และตำบลธงธานี) ๓. อำเภออาจสามารถ (เฉพาะตำบลหนองม ตำบลบ้านแจ้ง ตำบลหนองหมื่นถ่าน ตำบลโพนเมือง และ ตำบลอาจสามารถ) ๔. อำเภอทุ่งเขาหลวง (ยกเว้นตำบล ทุ่งเขาหลวง ตำบลบึงงาม และตำบลมะบ้า) ๕. อำเภอหนองฮี (เฉพาะตำบลหนองฮี และตำบลสาวแห) ๑. อำเภอสุวรรณภูมิ ๒. อำเภอโพนทราย ๓. อำเภอเมืองสรวง (เฉพาะตำบล หนองหิน) ๔. อำเภอหนองฮี (ยกเว้นตำบลหนองฮี และตำบลสาวแห)

ลำดับ ที่	จังหวัด	จำนวน สมาชิกสภา ผู้แทนราษฎร	จำนวน เขตเลือกตั้ง	เขต เลือกตั้งที่	ท้องที่ที่ประกอบ เป็นเขตเลือกตั้ง
				๗	๑. อำเภอเกษตรวิสัย ๒. อำเภอปทุมรัตต์ ๓. อำเภอเมืองสรวง (เฉพาะตำบลกกกุง และตำบลคูเมือง)
				๘	๑. อำเภोजตุรพัตร์พิมาน ๒. อำเภอศรีสมเด็จ ๓. อำเภออาจสามารถ (ยกเว้นตำบลหนอง ตำบลบ้านแจ้ง ตำบลหนองหมื่นถ่าน ตำบลโพนเมือง และ ตำบลอาจสามารถ) ๔. อำเภอเมืองสรวง (เฉพาะตำบล เมืองสรวง และตำบลหนองผือ)
๖๗	ศรีสะเกษ	๘	๘	๑	๑. อำเภอเมืองศรีสะเกษ ๒. อำเภอวังหิน
				๒	๑. อำเภอกันทรารมย์ ๒. อำเภอโนนคูณ ๓. อำเภอน้ำเกลี้ยง
				๓	อำเภอกันทรลักษ์ (ยกเว้นตำบลภูเงิน)
				๔	๑. อำเภอกันทรลักษ์ (เฉพาะตำบลภูเงิน) ๒. อำเภอเบญจลักษ์ ๓. อำเภอศรีรัตนะ

ลำดับ ที่	จังหวัด	จำนวน สมาชิกสภา ผู้แทนราษฎร	จำนวน เขตเลือกตั้ง	เขต เลือกตั้งที่	ท้องที่ที่ประกอบ เป็นเขตเลือกตั้ง
				๕	๔. อำเภอพยุห์ ๕. อำเภอไพรบึง ๑. อำเภอขุนหาญ ๒. อำเภอภูสิงห์ ๓. อำเภอชุนันต์ (เฉพาะตำบลปรือใหญ่ ตำบลนิคมพัฒนา ตำบลศรีตระกูล และตำบลตาอุด)
				๖	๑. อำเภอชุนันต์ (ยกเว้น ตำบลปรือใหญ่ ตำบลนิคมพัฒนา ตำบลศรีตระกูล และตำบลตาอุด) ๒. อำเภอปราสาท (ยกเว้นตำบลสำโรง ปราสาท และตำบลตูม)
				๗	๑. อำเภออุทุมพรพิสัย ๒. อำเภอห้วยทับทัน ๓. อำเภอปราสาท (เฉพาะตำบลสำโรง ปราสาท และตำบลตูม)
				๘	๔. อำเภอเมืองจันทร์ ๑. อำเภอราษีไศล ๒. อำเภอยางชุมน้อย ๓. อำเภอศิลาลาด ๔. อำเภอบึงบูรพ์ ๕. อำเภอโพธิ์ศรีสุวรรณ



ลำดับ ที่	จังหวัด	จำนวน สมาชิกสภา ผู้แทนราษฎร	จำนวน เขตเลือกตั้ง	เขต เลือกตั้งที่	ท้องที่ที่ประกอบ เป็นเขตเลือกตั้ง
๖๘	สงขลา	๘	๘	๑ ๒ ๓ ๔ ๕	อำเภอเมืองสงขลา อำเภอหาดใหญ่ (เฉพาะ เทศบาลนครหาดใหญ่ เทศบาลเมืองคลองแห และตำบลคลองอู่ตะเภา) ๑. อำเภอหาดใหญ่ (เฉพาะเทศบาล ตำบลคูเต่า ตำบลฉลุง ตำบลทุ่งใหญ่ ตำบลท่าข้าม เทศบาลตำบลน้ำน้อย เทศบาลเมืองควนลัง ตำบลทุ่งตำเสา และ เทศบาลเมืองคอหงส์) ๒. อำเภอนาหม่อม ๑. อำเภอระโนด ๒. อำเภอกระแสสินธุ์ ๓. อำเภอสทิงพระ ๔. อำเภอสิงหนคร (ยกเว้นตำบลปากกรอ ตำบลป่าขาด ตำบลทำนบ ตำบลชิงโค และเทศบาลเมือง สิงหนคร) ๑. อำเภอสิงหนคร (เฉพาะตำบลปากกรอ ตำบลป่าขาด

ลำดับ ที่	จังหวัด	จำนวน สมาชิกสภา ผู้แทนราษฎร	จำนวน เขตเลือกตั้ง	เขต เลือกตั้งที่	ท้องที่ที่ประกอบ เป็นเขตเลือกตั้ง
				๖	<p>ตำบลทำนบ ตำบลชิงโค และเทศบาลเมือง สิงหนคร)</p> <p>๒. อำเภอควนเนียง ๓. อำเภอบางกล่ำ ๔. อำเภอรัตภูมิ ๑. อำเภอหาดใหญ่ (เฉพาะตำบลพะตง เทศบาลตำบลพะตง เทศบาลตำบลบ้านไร่ และเทศบาลเมือง บ้านพรุ)</p> <p>๒. อำเภอคลองหอยโข่ง ๓. อำเภอสะเดา (ยกเว้น ตำบลสำนักแต้ว และเทศบาล ตำบลสำนักขาม)</p> <p>๑. อำเภอนาทวี ๒. อำเภอสะบ้าย้อย ๓. อำเภอสะเดา (เฉพาะตำบลสำนักแต้ว และเทศบาลตำบล สำนักขาม)</p>
				๗	

ลำดับ ที่	จังหวัด	จำนวน สมาชิกสภา ผู้แทนราษฎร	จำนวน เขตเลือกตั้ง	เขต เลือกตั้งที่	ท้องที่ที่ประกอบ เป็นเขตเลือกตั้ง
				๘	๑. อำเภอจะนะ ๒. อำเภอเทพา
๖๙	สุรินทร์	๘	๘	๑	๑. อำเภอเมืองสุรินทร์ (ยกเว้นเทศบาลเมือง สุรินทร์ ตำบลคอโค ตำบลท่าสว่าง ตำบลเพ็ญราม ตำบลกาเกาะ ตำบลตั้งใจ ตำบลนาดี ตำบลแกใหญ่ และตำบลแสงพันธ์) ๒. อำเภอปราสาท (เฉพาะตำบลเชื้อเพลิง ตำบลหมอ และ ตำบลโคกยาง)
				๒	๑. อำเภอเมืองสุรินทร์ (เฉพาะเทศบาลเมือง สุรินทร์ ตำบลคอโค ตำบลท่าสว่าง ตำบลเพ็ญราม ตำบลกาเกาะ ตำบลตั้งใจ ตำบลนาดี ตำบลแกใหญ่ และ ตำบลแสงพันธ์) ๒. อำเภอเขวาสินรินทร์ ๓. อำเภอศีขรภูมิ (เฉพาะตำบลแตล และตำบลช้างปี)

ลำดับ ที่	จังหวัด	จำนวน สมาชิกสภา ผู้แทนราษฎร	จำนวน เขตเลือกตั้ง	เขต เลือกตั้งที่	ท้องที่ที่ประกอบ เป็นเขตเลือกตั้ง
				๓	๑. อำเภอชุมพลบุรี ๒. อำเภอท่าตูม ๓. อำเภอรัตนบุรี (เฉพาะตำบลกุดขาคีม)
				๔	๑. อำเภอรัตนบุรี (ยกเว้นตำบลกุดขาคีม) ๒. อำเภอสนม ๓. อำเภอโนนนารายณ์ ๔. อำเภอสำโรงทาบ (เฉพาะตำบล กระอ่อม)
				๕	๑. อำเภอจอมพระ ๒. อำเภอศีขรภูมิ (เฉพาะตำบลหนองบัว ตำบลคาละแมะ ตำบลเขว้าใหญ่ ตำบลตรีม ตำบลหนองขาว ตำบลนารุ่ง ตำบลยาง และตำบลกุดหวาย) ๓. อำเภอสำโรงทาบ (ยกเว้นตำบล กระอ่อม)
				๖	๑. อำเภอศีขรภูมิ (เฉพาะเทศบาล ตำบลระแงง เทศบาลตำบลผักไหม ตำบลระแงง)

ลำดับ ที่	จังหวัด	จำนวน สมาชิกสภา ผู้แทนราษฎร	จำนวน เขตเลือกตั้ง	เขต เลือกตั้งที่	ท้องที่ที่ประกอบ เป็นเขตเลือกตั้ง
				๗	<p>ตำบลจารพัต ตำบลตรมไพร และ ตำบลหนองเหล็ก)</p> <p>๒. อำเภอลำดวน ๓. อำเภอศรีณรงค์ ๔. อำเภอสังขะ (เฉพาะ ตำบลทับทัน ตำบลขอนแก่น ตำบลพระแก้ว และตำบลตาคง)</p> <p>๑. อำเภอบัวเขต ๒. อำเภอสังขะ (ยกเว้น ตำบลทับทัน ตำบลขอนแก่น ตำบลพระแก้ว และตำบลตาคง)</p> <p>๓. อำเภอกาบเชิง (ยกเว้น ตำบลแวงมุด และ ตำบลโคกตะเคียน)</p> <p>๔. อำเภอปราสาท (เฉพาะเทศบาลตำบล กันตวจระมวล และ ตำบลบ้านไทร)</p>
				๘	<p>๑. อำเภอพนมดงรัก ๒. อำเภอปราสาท (เฉพาะเทศบาล ตำบลแก้งแอน เทศบาลตำบล</p>

ลำดับ ที่	จังหวัด	จำนวน สมาชิกสภา ผู้แทนราษฎร	จำนวน เขตเลือกตั้ง	เขต เลือกตั้งที่	ท้องที่ที่ประกอบ เป็นเขตเลือกตั้ง
					นิคมปราสาท ตำบลกังแอน ตำบลปราสาททอง ตำบลไพล ตำบลประทีดบู ตำบลสมุด ตำบลทุ่งมน ตำบลปรือ ตำบลตานี ตำบลโซคนาสาม ตำบลโคกสะอาด ตำบลบ้านพลวง ตำบลหนองใหญ่ และตำบลตาเบา) ๓. อำเภอกาบเชิง (เฉพาะตำบลแวงมุด และตำบล โคกตะเคียน)
๗๐	นครศรีธรรมราช	๙	๙	๑	อำเภอเมือง นครศรีธรรมราช (เฉพาะเทศบาลนคร นครศรีธรรมราช เทศบาล ตำบลปากนคร ตำบล โพธิ์เสด็จ ตำบลนาเคียน ตำบลกำแพงเขา ตำบลนาทราย ตำบลท่าซึก และตำบลปากนคร)

ลำดับ ที่	จังหวัด	จำนวน สมาชิกสภา ผู้แทนราษฎร	จำนวน เขตเลือกตั้ง	เขต เลือกตั้งที่	ท้องที่ที่ประกอบ เป็นเขตเลือกตั้ง
				๒	๑. อำเภอเมือง นครศรีธรรมราช (เฉพาะเทศบาล ตำบลบางจาก ตำบลไชยมนตรี ตำบลมะม่วงสองต้น ตำบลท่าเรือ ตำบลบางจาก และตำบลท่าไร่) ๒. อำเภอพระพรหม ๓. อำเภอปากพนัง (เฉพาะเทศบาล เมืองปากพนัง ตำบลคลองน้อย ตำบลชะเมา ตำบลเกาะหวด ตำบลคลองกระปือ ตำบลป่าระกำ ตำบลบ้านใหม่ ตำบลหูล่อง ตำบลแหลมตะลุมพุก ตำบลปากพนังฝั่ง ตะวันตก และตำบล ปากพนังฝั่ง ตะวันออก) ๑. อำเภอเฉลิมพระเกียรติ ๒. อำเภอเชียรใหญ่ ๓. อำเภอหัวไทร
				๓	

ลำดับ ที่	จังหวัด	จำนวน สมาชิกสภา ผู้แทนราษฎร	จำนวน เขตเลือกตั้ง	เขต เลือกตั้งที่	ท้องที่ที่ประกอบ เป็นเขตเลือกตั้ง
					๔. อำเภอปากพ่อง (ยกเว้นเทศบาลเมือง ปากพ่อง ตำบลคลองน้อย ตำบลชะเมา ตำบลเกาะทวด ตำบลคลองกระปือ ตำบลป่าระกำ ตำบลบ้านใหม่ ตำบลหูล่อง ตำบลแหลมตะลุมพุก ตำบลปากพ่อง ฝั่งตะวันตก และตำบลปากพ่อง ฝั่งตะวันออก)
				๔	๑. อำเภอชะอวด ๒. อำเภอจุฬาภรณ์ ๓. อำเภอร่อนพิบูลย์ (เฉพาะเทศบาล ตำบลดอนพิบูลย์ เทศบาลตำบล เขาชุมทอง ตำบลดอนพิบูลย์ ตำบลควนพัง และตำบลควนชุม)
				๕	๑. อำเภอทุ่งสง ๒. อำเภอนาบอน (เฉพาะเทศบาล ตำบลดอน ตำบลแก้วแสน และตำบลดอน)



ลำดับ ที่	จังหวัด	จำนวน สมาชิกสภา ผู้แทนราษฎร	จำนวน เขตเลือกตั้ง	เขต เลือกตั้งที่	ท้องที่ที่ประกอบ เป็นเขตเลือกตั้ง
				๖	๑. อำเภอบางขัน ๒. อำเภอทุ่งใหญ่ ๓. อำเภอถ้ำพรรณรา ๔. อำเภอฉวาง (เฉพาะ เทศบาลตำบลฉวาง เทศบาลตำบลไม้เรียง ตำบลกะเปียด ตำบลไม้เรียง ตำบลนากะชะ และตำบลฉวาง) ๕. อำเภอนาบอน (ยกเว้นเทศบาล ตำบลนาบอน ตำบลแก้วแสน และตำบลนาบอน)
				๗	๑. อำเภอพิปูน ๒. อำเภอช้างกลาง ๓. อำเภอลานสกา ๔. อำเภอร่อนพิบูลย์ (ยกเว้นเทศบาล ตำบลร่อนพิบูลย์ เทศบาลตำบล เขาชุมทอง ตำบลร่อนพิบูลย์ ตำบลควนพัง และตำบลควนชุม) ๕. อำเภอฉวาง (ยกเว้น เทศบาลตำบลฉวาง เทศบาลตำบลไม้เรียง)

ลำดับ ที่	จังหวัด	จำนวน สมาชิกสภา ผู้แทนราษฎร	จำนวน เขตเลือกตั้ง	เขต เลือกตั้งที่	ท้องที่ที่ประกอบ เป็นเขตเลือกตั้ง
				๘	<p>ตำบลกะเปียด ตำบลไม้เรียง ตำบลนากะชะ และตำบลฉวาง)</p> <p>๑. อำเภอเมือง นครศรีธรรมราช (เฉพาะเทศบาล ตำบลท่าแพ ตำบลท่าจั่ว และตำบลปากพูน)</p> <p>๒. อำเภอท่าศาลา (เฉพาะเทศบาล ตำบลท่าศาลา ตำบลดอนตะโก ตำบลโมคลาน ตำบลโพธิ์ทอง และตำบลท่าศาลา)</p> <p>๓. อำเภอพรหมคีรี</p> <p>๔. อำเภอนบพิตำ</p> <p>๑. อำเภอขนอม</p> <p>๒. อำเภอสิชล</p> <p>๓. อำเภอท่าศาลา (ยกเว้นเทศบาล ตำบลท่าศาลา ตำบลดอนตะโก ตำบลโมคลาน ตำบลโพธิ์ทอง และตำบลท่าศาลา)</p>

ลำดับ ที่	จังหวัด	จำนวน สมาชิกสภา ผู้แทนราษฎร	จำนวน เขตเลือกตั้ง	เขต เลือกตั้งที่	ท้องที่ที่ประกอบ เป็นเขตเลือกตั้ง
๗๑	บุรีรัมย์	๙	๙	๑	อำเภอเมืองบุรีรัมย์ (เฉพาะตำบลในเมือง ตำบลอิสาน ตำบลเสม็ด ตำบลบ้านบัว ตำบลบ้านยาง ตำบลพระครู ตำบลลุงเหล็ก ตำบลหนองตาด ตำบลลุมพิก ตำบลบัวทอง ตำบลชุมเห็ด ตำบลหลักเขต ตำบลสะแกชำ ตำบลกลันทา และตำบลกระสัง)
				๒	๑. อำเภอสตึก ๒. อำเภอแคนดง (ยกเว้นตำบลสระบัว)
				๓	๓. อำเภอบ้านด่าน (ยกเว้นตำบลบ้านด่าน) ๔. อำเภอห้วยราช (เฉพาะตำบลเมืองโพธิ์ ตำบลตาเสา และตำบลโคกเหล็ก)
					๑. อำเภอพุทไธสง ๒. อำเภอนาโพธิ์ ๓. อำเภอบ้านใหม่ไชยพจน์ ๔. อำเภอคูเมือง (ยกเว้นตำบลคูเมือง)

ลำดับ ที่	จังหวัด	จำนวน สมาชิกสภา ผู้แทนราษฎร	จำนวน เขตเลือกตั้ง	เขต เลือกตั้งที่	ท้องที่ที่ประกอบ เป็นเขตเลือกตั้ง
				๔	และตำบลพรสำราญ) ๕. อำเภอบ้านด่าน (เฉพาะตำบลบ้านด่าน) ๖. อำเภอแคนดง (เฉพาะตำบลสระบัว) ๑. อำเภอลำปลายมาศ ๒. อำเภอคูเมือง (เฉพาะตำบลคูเมือง และตำบลพรสำราญ) ๓. อำเภอหนองหงส์ (เฉพาะตำบล ไทยสามัคคี และตำบลเมืองฝ้าย)
				๕	๔. อำเภอขำนิ (เฉพาะ ตำบลช่อผกา) ๑. อำเภอกระสัง ๒. อำเภอพลับพลาชัย (ยกเว้นตำบลป่าชัน) ๓. อำเภอห้วยราช (ยกเว้นตำบลเมืองโพธิ์ ตำบลตาเสา และตำบลโคกเหล็ก)
				๖	๔. อำเภอเมืองบุรีรัมย์ (เฉพาะตำบลสวายจิก) ๑. อำเภอนางรอง ๒. อำเภอขำนิ (ยกเว้น ตำบลช่อผกา) ๓. อำเภอเฉลิมพระเกียรติ (เฉพาะตำบลเจริญสุข)

ลำดับ ที่	จังหวัด	จำนวน สมาชิกสภา ผู้แทนราษฎร	จำนวน เขตเลือกตั้ง	เขต เลือกตั้งที่	ท้องที่ที่ประกอบ เป็นเขตเลือกตั้ง
				๗	๔. อำเภอเมืองบุรีรัมย์ (เฉพาะตำบลสะแกโพรง ตำบลสองห้อง และตำบลเมืองฝาง)
				๘	๑. อำเภอหนองกี่ ๒. อำเภอปะคำ ๓. อำเภอโนนสุวรรณ ๔. อำเภอหนองหงส์ (ยกเว้นตำบล ไทยสามัคคี และตำบลเมืองฝาย)
				๙	๑. อำเภอบ้านกรวด ๒. อำเภอโนนดินแดง ๓. อำเภอละหานทราย ๑. อำเภอประโคนชัย ๒. อำเภอพลับพลาชัย (เฉพาะตำบลป่าชัน) ๓. อำเภอเฉลิมพระเกียรติ (ยกเว้นตำบลเจริญสุข)
๗๒	อุดรธานี	๙	๙	๑	อำเภอเมืองอุดรธานี (เฉพาะในเขตเทศบาล นครอุดรธานี เทศบาล เมืองหนองสำโรง เทศบาลตำบลบ้านจั่น และตำบลบ้านเลื่อม)
				๒	อำเภอเมืองอุดรธานี (เฉพาะตำบลนิคม สงเคราะห์ ตำบลหนองบัว ตำบลนาดี)

ลำดับ ที่	จังหวัด	จำนวน สมาชิกสภา ผู้แทนราษฎร	จำนวน เขตเลือกตั้ง	เขต เลือกตั้งที่	ท้องที่ที่ประกอบ เป็นเขตเลือกตั้ง
				๓	ตำบลเชียงพิณ ตำบลโนนสูง ตำบลหม่มน ตำบลเชียงยืน ตำบลหนองนาคำ ตำบลกุดสระ ตำบลสามพร้าว ตำบลบ้านจั่น ตำบลหนองขอนกว้าง ตำบลโคกสะอาด และตำบลหนองไผ่
				๔	๑. อำเภอเมืองอุดรธานี (เฉพาะตำบลบ้านขาว ตำบลนาแก และ ตำบลนาข่า) ๒. อำเภอเพ็ญ ๓. อำเภอสร้างคอม
				๕	๑. อำเภอบ้านดุง ๒. อำเภอทุ่งฝน ๓. อำเภอพิบูลย์รักษ์ (ยกเว้นตำบลดอน กลอย) ๑. อำเภอกุมภวาปี (เฉพาะตำบลผาสุก ตำบลเชียงแหว และตำบลแชแล) ๒. อำเภอหนองหาน ๓. อำเภอประจักษ์ศิลปาคม ๔. อำเภอพิบูลย์รักษ์ (เฉพาะตำบลดอนกลอย)

ลำดับ ที่	จังหวัด	จำนวน สมาชิกสภา ผู้แทนราษฎร	จำนวน เขตเลือกตั้ง	เขต เลือกตั้งที่	ท้องที่ที่ประกอบ เป็นเขตเลือกตั้ง
				๖	๑. อำเภอวังสามหมอ ๒. อำเภอศรีธาตุ ๓. อำเภอไชยวาน ๔. อำเภอกู่แก้ว
				๗	๑. อำเภอกุมภวาปี (ยกเว้นตำบลผาสุก ตำบลเชียงแห และตำบลแซแล) ๒. อำเภอโนนสะอาด ๓. อำเภอหนองแสง
				๘	๑. อำเภอเมืองอุดรธานี (เฉพาะตำบลหนองไฮ และตำบลบ้านตาด) ๒. อำเภอบ้านผือ (เฉพาะตำบลคำบง ตำบลเขื่อน้ำ และตำบลหนองหัวคู) ๓. อำเภอกุดจับ ๔. อำเภอหนองวัวซอ
				๙	๑. อำเภอบ้านผือ (ยกเว้นตำบลคำบง ตำบลเขื่อน้ำ และตำบลหนองหัวคู) ๒. อำเภอน้ำโสม ๓. อำเภอนายูง
๗๓	ขอนแก่น	๑๐	๑๐	๑	อำเภอเมืองขอนแก่น (เฉพาะเทศบาล นครขอนแก่น เทศบาลตำบลเมืองเก่า

ลำดับ ที่	จังหวัด	จำนวน สมาชิกสภา ผู้แทนราษฎร	จำนวน เขตเลือกตั้ง	เขต เลือกตั้งที่	ท้องที่ที่ประกอบ เป็นเขตเลือกตั้ง
				๒	เทศบาลตำบลบ้านเป็ด และตำบลแดงใหญ่) ๑. อำเภอเมืองขอนแก่น (เฉพาะเทศบาล ตำบลบ้านทุ่ม เทศบาลตำบลพระลับ เทศบาลตำบลหนองตุม เทศบาลตำบลท่าพระ ตำบลโคกสี ตำบลบึงเนียม ตำบลบ้านหว้า ตำบลดอนช้าง ตำบลดอนหัน ตำบลศิลาและ ตำบลท่าพระ)
				๓	๒. อำเภอชำสูง ๑. อำเภอกระนวน ๒. อำเภอน้ำพอง
				๔	๑. อำเภอเมืองขอนแก่น (เฉพาะเทศบาล ตำบลบ้านค้อ เทศบาลตำบลสำราญ เทศบาลตำบลโนนท่อน และเทศบาลตำบล สาวะถี) ๒. อำเภอเขาสวนกวาง ๓. อำเภออุบลรัตน์ ๔. อำเภอบ้านฝาง
				๕	๑. อำเภอหนองนาคำ



ลำดับ ที่	จังหวัด	จำนวน สมาชิกสภา ผู้แทนราษฎร	จำนวน เขตเลือกตั้ง	เขต เลือกตั้งที่	ท้องที่ที่ประกอบ เป็นเขตเลือกตั้ง
				๖	๒. อำเภอภูเวียง ๓. อำเภอเวียงเก่า ๔. อำเภอสีชมพู (ยกเว้น ตำบลนาจาน ตำบลซำยาง ตำบลภูห่าน และตำบลหนองแดง)
				๗	๑. อำเภอชุมแพ ๒. อำเภอภูผาม่าน ๓. อำเภอสีชมพู (เฉพาะ ตำบลนาจาน ตำบลซำยาง ตำบลภูห่านและ ตำบลหนองแดง)
				๘	๑. อำเภอหนองเรือ ๒. อำเภอมัญจาคีรี
				๙	๑. อำเภอพล ๒. อำเภอแวงน้อย ๓. อำเภอแวงใหญ่ ๔. อำเภอโคกโพธิ์ไชย
				๑๐	๑. อำเภอหนองสองห้อง ๒. อำเภอโนนศิลา ๓. อำเภอชนบท ๔. อำเภอเปือยน้อย ๑. อำเภอบ้านไผ่ ๒. อำเภอบ้านแฮด ๓. อำเภอพระยืน
๓๔	เชียงใหม่	๑๐	๑๐	๑	อำเภอเมืองเชียงใหม่ (เฉพาะตำบลช้างเผือก

ลำดับ ที่	จังหวัด	จำนวน สมาชิกสภา ผู้แทนราษฎร	จำนวน เขตเลือกตั้ง	เขต เลือกตั้งที่	ท้องที่ที่ประกอบ เป็นเขตเลือกตั้ง
				๒	ตำบลแม่เหียะ ตำบลสุเทพ ตำบลศรีภูมิ ตำบลช้างม้อย ตำบลพระสิงห์ ตำบลป่าตัน ตำบลหายยา และตำบลช้างคลาน)
				๑	๑. อำเภอสารภี ๒. อำเภอเมืองเชียงใหม่ (เฉพาะตำบลวัดเกต ตำบลฟ้าฮ่าม ตำบลหนองหอย ตำบลท่าศาลา ตำบลหนองป่าครั่ง และตำบลป่าแดด)
				๓	๑. อำเภอดอยสะเก็ด ๒. อำเภอสันกำแพง ๓. อำเภอแม่อน
				๔	๑. อำเภอสันทราย ๒. อำเภอพร้าว ๓. อำเภอแม่แตง (เฉพาะตำบล แม่หอพระ)
				๕	๑. อำเภอแม่เมาะ ๒. อำเภอฝาง (ยกเว้นตำบลแม่ข้า)
				๖	๑. อำเภอเชียงดาว ๒. อำเภอเวียงแหง ๓. อำเภอไชยปราการ

ลำดับ ที่	จังหวัด	จำนวน สมาชิกสภา ผู้แทนราษฎร	จำนวน เขตเลือกตั้ง	เขต เลือกตั้งที่	ท้องที่ที่ประกอบ เป็นเขตเลือกตั้ง
				๗	๔. อำเภอฝาง (เฉพาะ ตำบลแม่ข่า) ๑. อำเภอแม่ริม ๒. อำเภอแม่แตง (ยกเว้นตำบล แม่หอพระ) ๓. อำเภอเมืองเชียงใหม่ (เฉพาะตำบล สันผีเสื้อ)
				๘	๑. อำเภอหางดง ๒. อำเภอสันป่าตอง ๓. อำเภอสะเมิง (เฉพาะ ตำบลสะเมิงใต้และ ตำบลสะเมิงเหนือ)
				๙	๑. อำเภอแม่วาง ๒. อำเภอจอมทอง ๓. อำเภอดอยหล่อ ๔. อำเภอภักดีชุมพล ๕. อำเภอแม่แจ่ม (เฉพาะตำบล แม่นาจร) ๖. อำเภอสะเมิง (ยกเว้น ตำบลสะเมิงใต้และ ตำบลสะเมิงเหนือ)
				๑๐	๑. อำเภอแม่แจ่ม (ยกเว้นตำบล แม่นาจร) ๒. อำเภอฮอด ๓. อำเภอดอยเต่า ๔. อำเภออมก๋อย

ลำดับ ที่	จังหวัด	จำนวน สมาชิกสภา ผู้แทนราษฎร	จำนวน เขตเลือกตั้ง	เขต เลือกตั้งที่	ท้องที่ที่ประกอบ เป็นเขตเลือกตั้ง
๗๕	อุบลราชธานี	๑๑	๑๑	๑	อำเภอเมืองอุบลราชธานี (เฉพาะเทศบาล นครอุบลราชธานี เทศบาลตำบลปทุม เทศบาลตำบลขามใหญ่ ตำบลไรร้อย ตำบลกุดลาด และตำบลกระโสบ)
				๒	๑. อำเภอม่วงสามสิบ ๒. อำเภอดอนมดแดง ๓. อำเภอเหล่าเสือโก้ก ๔. อำเภอดงหลวง
				๓	๑. อำเภอเมือง อุบลราชธานี (ยกเว้นเทศบาล นครอุบลราชธานี เทศบาลตำบลปทุม เทศบาลตำบลขามใหญ่ ตำบลไรร้อย ตำบลกุดลาด และตำบลกระโสบ)
				๔	๑. อำเภวารินชำราบ ๒. อำเภอสำโรง (เฉพาะ ตำบลโคกก่อง และตำบลสำโรง)
				๕	๑. อำเภอตระการพืชผล ๒. อำเภอกุดข้าวปุ้น
				๖	๑. อำเภอเขมราฐ

ลำดับ ที่	จังหวัด	จำนวน สมาชิกสภา ผู้แทนราษฎร	จำนวน เขตเลือกตั้ง	เขต เลือกตั้งที่	ท้องที่ที่ประกอบ เป็นเขตเลือกตั้ง
				๗	๒. อำเภอโพธิ์ไทร ๓. อำเภอนาตาล ๑. อำเภอศรีเมืองใหม่ ๒. อำเภอโขงเจียม ๓. อำเภอสิรินธร (ยกเว้นตำบลโนนก่อ)
				๘	๑. อำเภอพิบูลมังสาหาร (ยกเว้นตำบลระเว และตำบลทรายมูล)
				๙	๑. อำเภอพิบูลมังสาหาร (ยกเว้นตำบลระเว และตำบลทรายมูล) ๒. อำเภอสว่างวีระวงศ์ ๓. อำเภอนาเยีย
				๑๐	๑. อำเภอบุญทริก ๒. อำเภอนาจะหลวย ๓. อำเภอสิรินธร (เฉพาะตำบลโนนก่อ)
				๑๑	๑. อำเภอน้ำยืน ๒. อำเภอทุ่งศรีอุดม ๓. อำเภอน้ำขุ่น ๔. อำเภอสำโรง (ยกเว้น ตำบลโคกก่อง และตำบลสำโรง) ๕. อำเภอเดชอุดม (เฉพาะตำบลทุ่งเทิง)
				๑๑	อำเภอเดชอุดม (ยกเว้น ตำบลทุ่งเทิง)

ลำดับ ที่	จังหวัด	จำนวน สมาชิกสภา ผู้แทนราษฎร	จำนวน เขตเลือกตั้ง	เขต เลือกตั้งที่	ท้องที่ที่ประกอบ เป็นเขตเลือกตั้ง
๗๖	นครราชสีมา	๑๕	๑๕	๑	อำเภอเมืองนครราชสีมา (เฉพาะตำบลในเมือง ตำบลหนองไผ่ล้อมและ ตำบลหนองจะบก)
				๒	อำเภอเมืองนครราชสีมา (เฉพาะตำบลบ้านเกาะ ตำบลโพธิ์กลาง ตำบลหนองบัวศาลา ตำบลหัวทะเล ตำบลจอหอ ตำบลตลาด ตำบลบ้านโพธิ์ ตำบลพะเนา ตำบลมะเรียง ตำบลหนองระเวียง ตำบลโคกสูง ตำบลหมื่นไวย และตำบลหนองไข่น้ำ)
				๓	๑. อำเภอขามทะเลสอ ๒. อำเภอสูงเนิน (ยกเว้นตำบลเสมา ตำบลมะเกลือใหม่ และตำบล มะเกลือเก่า) ๓. อำเภอเมือง นครราชสีมา (เฉพาะตำบลปู้ใหญ่ ตำบลพลกรัง ตำบลบ้านใหม่ ตำบลพุดซา

ลำดับ ที่	จังหวัด	จำนวน สมาชิกสภา ผู้แทนราษฎร	จำนวน เขตเลือกตั้ง	เขต เลือกตั้งที่	ท้องที่ที่ประกอบ เป็นเขตเลือกตั้ง
				๔	ตำบลโคกกรวด ตำบลสุรนารี ตำบลหนองกระทุ่ม และตำบลสีมูม) ๑. อำเภอโนนสูง ๒. อำเภอโนนไทย (ยกเว้นตำบลสำโรง ตำบลค้ำพลู ตำบลบ้านวัง และตำบลปลีลังก์)
				๕	๑. อำเภอแก้งสนามนาง ๒. อำเภอบัวใหญ่ ๓. อำเภอบัวลาย ๔. อำเภอสีดา
				๖	๑. อำเภอคง ๒. อำเภอขามสะแกแสง ๓. อำเภอพระทองคำ ๔. อำเภอบ้านเหลื่อม
				๗	๑. อำเภอประทาย ๒. อำเภอลำทะเมนชัย ๓. อำเภอเมืองยาง ๔. อำเภอโนนแดง
				๘	๑. อำเภอพิมาย ๒. อำเภอชุมพวง (ยกเว้น ตำบลสาหร่าย ตำบลตลาดไทร ตำบลโนนตูม และตำบลโนนรัง)

ลำดับ ที่	จังหวัด	จำนวน สมาชิกสภา ผู้แทนราษฎร	จำนวน เขตเลือกตั้ง	เขต เลือกตั้งที่	ท้องที่ที่ประกอบ เป็นเขตเลือกตั้ง
				๙	๑. อำเภอห้วยแถลง ๒. อำเภอจักราช
				๑๐	๓. อำเภอชุมพวง (เฉพาะ ตำบลสำหรับ ตำบลตลาดไทร ตำบลโนนตูม และตำบลโนนรัง)
				๑๑	๑. อำเภอเฉลิมพระเกียรติ ๒. อำเภอโชคชัย ๓. อำเภอหนองบุญมาก
				๑๒	๑. อำเภอครบุรี ๒. อำเภอเสิงสาง
				๑๓	๑. อำเภอปักธงชัย ๒. อำเภอวังน้ำเขียว ๓. อำเภอเมือง นครราชสีมา (เฉพาะตำบล ไชยมงคล)
				๑๔	อำเภอปากช่อง (ยกเว้น ตำบลจันทน์ทีก)
				๑๕	๑. อำเภอสีคิ้ว ๒. อำเภอสูงเนิน (เฉพาะตำบลเสมา ตำบลมะเกลือใหม่ และตำบลมะเกลือเก่า) ๓. อำเภอปากช่อง (เฉพาะตำบลจันทน์ทีก)
				๑๕	๑. อำเภอด่านขุนทด ๒. อำเภอเทพารักษ์



ลำดับ ที่	จังหวัด	จำนวน สมาชิกสภา ผู้แทนราษฎร	จำนวน เขตเลือกตั้ง	เขต เลือกตั้งที่	ท้องที่ที่ประกอบ เป็นเขตเลือกตั้ง
					๓. อำเภอโนนไทย (เฉพาะตำบลสำโรง ตำบลค้ำพลู ตำบลบ้านวัง และตำบลปลีลังก์)
๗๗	กรุงเทพมหานคร	๓๓	๓๓	๑	๑. เขตพระนคร
				๒	๒. เขตป้อมปราบ ศัตรูพ่าย
				๓	๓. เขตสัมพันธวงศ์
				๑	๑. เขตปทุมวัน
				๒	๒. เขตบางรัก
				๓	๓. เขตสาทร
				๑	๑. เขตบางคอแหลม
				๒	๒. เขตยานนาวา
				๑	๑. เขตคลองเตย
				๒	๒. เขตวัฒนา
				๑	๑. เขตดุสิต
				๒	๒. เขตราชเทวี
				๑	๑. เขตดินแดง
				๒	๒. เขตพญาไท
				๑	๑. เขตห้วยขวาง
				๒	๒. เขตวังทองหลาง (เฉพาะแขวงวังทองหลาง และแขวงพลับพลา)
				๑	๑. เขตลาดพร้าว
				๒	๒. เขตวังทองหลาง (ยกเว้นแขวง วังทองหลาง และแขวงพลับพลา)

ลำดับ ที่	จังหวัด	จำนวน สมาชิกสภา ผู้แทนราษฎร	จำนวน เขตเลือกตั้ง	เขต เลือกตั้งที่	ท้องที่ที่ประกอบ เป็นเขตเลือกตั้ง
				๙	เขตจตุจักร
				๑๐	เขตบางซื่อ
				๑๑	๑. เขตหลักสี่ ๒. เขตดอนเมือง (เฉพาะ แขวงสนามบิน)
				๑๒	เขตดอนเมือง (ยกเว้น แขวงสนามบิน)
				๑๓	เขตสายไหม
				๑๔	เขตบางเขน
				๑๕	เขตบางกะปิ
				๑๖	๑. เขตบึงกุ่ม ๒. เขตคันนายาว (เฉพาะ แขวงรามอินทรา)
				๑๗	๑. เขตมีนบุรี ๒. เขตคันนายาว (ยกเว้น แขวงรามอินทรา)
				๑๘	เขตคลองสามวา
				๑๙	เขตหนองจอก
				๒๐	เขตลาดกระบัง
				๒๑	๑. เขตสะพานสูง ๒. เขตประเวศ (ยกเว้น แขวงหนองบอน และแขวงดอกไม้)
				๒๒	๑. เขตสวนหลวง ๒. เขตประเวศ (เฉพาะ แขวงหนองบอน

ลำดับ ที่	จังหวัด	จำนวน สมาชิกสภา ผู้แทนราษฎร	จำนวน เขตเลือกตั้ง	เขต เลือกตั้งที่	ท้องที่ที่ประกอบ เป็นเขตเลือกตั้ง
				๒๓	และแขวงดงไม้) ๑. เขตพระโขนง ๒. เขตบางนา
				๒๔	๑. เขตธนบุรี (ยกเว้น แขวงดาวคะนอง) ๒. เขตคลองสาน
				๒๕	๑. เขตจอมทอง ๒. เขตธนบุรี (เฉพาะ แขวงดาวคะนอง)
				๒๖	๑. เขตราษฎร์บูรณะ ๒. เขตทุ่งครุ
				๒๗	เขตบางขุนเทียน
				๒๘	๑. เขตบางบอน ๒. เขตหนองแขม (เฉพาะ แขวงหนองแขม)
				๒๙	๑. เขตทวีวัฒนา ๒. เขตหนองแขม (ยกเว้น แขวงหนองแขม)
				๓๐	เขตบางแค
				๓๑	๑. เขตภาษีเจริญ ๒. เขตบางกอกใหญ่
				๓๒	๑. เขตตลิ่งชัน ๒. เขตบางกอกน้อย (เฉพาะ แขวงบ้านช่างหล่อ และแขวงบางขุนศรี)
				๓๓	๑. เขตบางพลัด

ลำดับ ที่	จังหวัด	จำนวน สมาชิกสภา ผู้แทนราษฎร	จำนวน เขตเลือกตั้ง	เขต เลือกตั้งที่	ท้องที่ที่ประกอบ เป็นเขตเลือกตั้ง
					๒. เขตบางกอกน้อย (ยกเว้น แขวงบ้านช่างหล่อ และแขวงบางขุนศรี)

สำหรับอำเภอ กิ่งอำเภอ เขต ตำบล หรือแขวงที่จัดตั้งขึ้นใหม่หลังประกาศนี้ ให้ถือว่ามีพื้นที่อยู่ในเขตเลือกตั้งเดียวกับอำเภอ กิ่งอำเภอ เขต ตำบล หรือแขวงเดิมที่แยกออกมา  
จึงประกาศให้ทราบโดยทั่วกัน

ประกาศ ณ วันที่ ๙ พฤษภาคม พ.ศ. ๒๕๕๔

อภิชาติ สุจริตตานนท์

ประธานกรรมการการเลือกตั้ง

จำนวนหน่วยเลือกตั้งในการเลือกตั้งสมาชิกสภาผู้แทนราษฎร วันที่ 3 กรกฎาคม 2554  
 จำแนกตามจังหวัดและเขตเลือกตั้ง

ลำดับ	จังหวัด	เขต	จำนวนหน่วยเลือกตั้ง
1	กรุงเทพมหานคร	1	180
		2	227
		3	215
		4	225
		5	231
		6	265
		7	149
		8	178
		9	199
		10	165
		11	146
		12	171
		13	196
		14	208
		15	160
		16	213
		17	180
		18	159
		19	163
		20	167
		21	175
		22	218
		23	252
		24	234
		25	228
		26	251
		27	147
		28	159
		29	168
		30	225
		31	257

ลำดับ	จังหวัด	เขต	จำนวนหน่วยเลือกตั้ง
	กรุงเทพมหานคร	32	215
		33	180
	<b>กรุงเทพมหานคร ผลรวม</b>		<b>6,506</b>
2	กระบี่	1	172
		2	166
		3	153
	<b>กระบี่ ผลรวม</b>		<b>491</b>
3	กาญจนบุรี	1	190
		2	218
		3	194
		4	235
		5	150
	<b>กาญจนบุรี ผลรวม</b>		<b>987</b>
4	กาฬสินธุ์	1	235
		2	243
		3	258
		4	303
		5	279
		6	271
	<b>กาฬสินธุ์ ผลรวม</b>		<b>1,589</b>
5	กำแพงเพชร	1	259
		2	298
		3	266
		4	287
	<b>กำแพงเพชร ผลรวม</b>		<b>1,110</b>
6	ขอนแก่น	1	214
		2	227
		3	286
		4	278
		5	267
		6	255
		7	271
		8	317
		9	294

ลำดับ	จังหวัด	เขต	จำนวนหน่วยเลือกตั้ง
	ขอนแก่น	10	245
	<b>ขอนแก่น ผลรวม</b>		<b>2,654</b>
7	จันทบุรี	1	176
		2	247
		3	252
	<b>จันทบุรี ผลรวม</b>		<b>675</b>
8	ฉะเชิงเทรา	1	197
		2	252
		3	215
		4	231
	<b>ฉะเชิงเทรา ผลรวม</b>		<b>895</b>
9	ชลบุรี	1	164
		2	196
		3	195
		4	192
		5	166
		6	152
		7	130
		8	140
	<b>ชลบุรี ผลรวม</b>		<b>1,335</b>
10	ชัยนาท	1	233
		2	246
	<b>ชัยนาท ผลรวม</b>		<b>479</b>
11	ชัยภูมิ	1	228
		2	245
		3	326
		4	297
		5	241
		6	254
		7	283
	<b>ชัยภูมิ ผลรวม</b>		<b>1,874</b>
12	ชุมพร	1	242
		2	234
		3	241

ลำดับ	จังหวัด	เขต	จำนวนหน่วยเลือกตั้ง
	<b>ชุมพร ผลรวม</b>		<b>717</b>
13	เข็ยงราย	1	229
		2	290
		3	332
		4	293
		5	276
		6	262
		7	227
	<b>เข็ยงราย ผลรวม</b>		<b>1,909</b>
14	เข็ยงใหม่	1	188
		2	234
		3	293
		4	287
		5	228
		6	196
		7	255
		8	283
		9	295
		10	313
	<b>เข็ยงใหม่ ผลรวม</b>		<b>2,572</b>
15	ตริง	1	183
		2	220
		3	192
		4	207
	<b>ตริง ผลรวม</b>		<b>802</b>
16	ตราด	1	286
	<b>ตราด ผลรวม</b>		<b>286</b>
17	ตาก	1	233
		2	200
		3	214
	<b>ตาก ผลรวม</b>		<b>647</b>
18	นครนายก	1	455
	<b>นครนายก ผลรวม</b>		<b>455</b>
19	นครปฐม	1	206



ลำดับ	จังหวัด	เขต	จำนวนหน่วยเลือกตั้ง
	นครปฐม	2	227
		3	227
		4	200
		5	206
	<b>นครปฐม ผลรวม</b>		<b>1,066</b>
20	นครพนม	1	271
		2	273
		3	273
		4	296
	<b>นครพนม ผลรวม</b>		<b>1,113</b>
21	นครราชสีมา	1	206
		2	198
		3	257
		4	292
		5	295
		6	357
		7	318
		8	291
		9	305
		10	309
		11	259
		12	326
		13	267
		14	248
		15	341
	<b>นครราชสีมา ผลรวม</b>		<b>4,269</b>
22	นครศรีธรรมราช	1	168
		2	224
		3	300
		4	189
		5	190
		6	207
		7	231
		8	204

ลำดับ	จังหวัด	เขต	จำนวนหน่วยเลือกตั้ง
	นครศรีธรรมราช	9	215
	นครศรีธรรมราช ผลรวม		<b>1,928</b>
23	นครสวรรค์	1	202
		2	246
		3	287
		4	287
		5	283
		6	268
	นครสวรรค์ ผลรวม		<b>1,573</b>
24	นนทบุรี	1	187
		2	191
		3	205
		4	200
		5	205
		6	189
	นนทบุรี ผลรวม		<b>1,177</b>
25	นราธิวาส	1	201
		2	208
		3	226
		4	245
	นราธิวาส ผลรวม		<b>880</b>
26	น่าน	1	262
		2	343
		3	316
	น่าน ผลรวม		<b>921</b>
27	บึงกาฬ	1	308
		2	295
	บึงกาฬ ผลรวม		<b>603</b>
28	บุรีรัมย์	1	224
		2	250
		3	278
		4	270
		5	240
		6	283

ลำดับ	จังหวัด	เขต	จำนวนหน่วยเลือกตั้ง
	บุรีรัมย์	7	264
		8	224
		9	233
	<b>บุรีรัมย์ ผลรวม</b>		<b>2,266</b>
29	ปทุมธานี	1	183
		2	188
		3	142
		4	142
		5	172
		6	150
	<b>ปทุมธานี ผลรวม</b>		<b>977</b>
30	ประจวบคีรีขันธ์	1	212
		2	203
		3	200
	<b>ประจวบคีรีขันธ์ ผลรวม</b>		<b>615</b>
31	ปราจีนบุรี	1	232
		2	276
		3	236
	<b>ปราจีนบุรี ผลรวม</b>		<b>744</b>
32	ปัตตานี	1	187
		2	198
		3	221
		4	178
	<b>ปัตตานี ผลรวม</b>		<b>784</b>
33	พระนครศรีอยุธยา	1	161
		2	217
		3	154
		4	200
		5	218
	<b>พระนครศรีอยุธยา ผลรวม</b>		<b>950</b>
34	พะเยา	1	274
		2	282
		3	300
	<b>พะเยา ผลรวม</b>		<b>856</b>

ลำดับ	จังหวัด	เขต	จำนวนหน่วยเลือกตั้ง
35	พังงา	1	346
		<b>พังงา ผลรวม</b>	
36	พัทลุง	1	249
		2	250
		3	255
		<b>พัทลุง ผลรวม</b>	
37	พิจิตร	1	309
		2	329
		3	356
		<b>พิจิตร ผลรวม</b>	
38	พิษณุโลก	1	198
		2	238
		3	270
		4	266
		5	286
		<b>พิษณุโลก ผลรวม</b>	
39	เพชรบุรี	1	219
		2	211
		3	260
		<b>เพชรบุรี ผลรวม</b>	
40	เพชรบูรณ์	1	248
		2	270
		3	253
		4	280
		5	278
		6	260
		<b>เพชรบูรณ์ ผลรวม</b>	
41	แพร่	1	241
		2	278
		3	258
		<b>แพร่ ผลรวม</b>	
42	ภูเก็ต	1	151
		2	186
		<b>ภูเก็ต ผลรวม</b>	

ลำดับ	จังหวัด	เขต	จำนวนหน่วยเลือกตั้ง
43	มหาสารคาม	1	286
		2	383
		3	327
		4	370
		5	356
	<b>มหาสารคาม ผลรวม</b>		
44	มุกดาหาร	1	253
		2	319
	<b>มุกดาหาร ผลรวม</b>		
45	แม่ฮ่องสอน	1	452
	<b>แม่ฮ่องสอน ผลรวม</b>		
46	ยโสธร	1	272
		2	317
		3	322
	<b>ยโสธร ผลรวม</b>		
47	ยะลา	1	140
		2	170
		3	183
	<b>ยะลา ผลรวม</b>		
48	ร้อยเอ็ด	1	266
		2	352
		3	315
		4	313
		5	338
		6	296
		7	295
		8	322
	<b>ร้อยเอ็ด ผลรวม</b>		
49	ระนอง	1	204
	<b>ระนอง ผลรวม</b>		
50	ระยอง	1	167
		2	198
		3	190
		4	165

ลำดับ	จังหวัด	เขต	จำนวนหน่วยเลือกตั้ง
	ระยอง ผลรวม		720
51	ราชบุรี	1	205
		2	207
		3	203
		4	184
		5	198
	ราชบุรี ผลรวม		997
52	ลพบุรี	1	246
		2	277
		3	273
		4	256
	ลพบุรี ผลรวม		1,052
53	ลำปาง	1	282
		2	310
		3	290
		4	331
	ลำปาง ผลรวม		1,213
54	ลำพูน	1	318
		2	355
	ลำพูน ผลรวม		673
55	เลย	1	228
		2	257
		3	276
		4	240
	เลย ผลรวม		1,001
56	ศรีสะเกษ	1	332
		2	329
		3	272
		4	328
		5	278
		6	347
		7	399
		8	419
	ศรีสะเกษ ผลรวม		2,704

ลำดับ	จังหวัด	เขต	จำนวนหน่วยเลือกตั้ง
57	สกลนคร	1	195
		2	260
		3	265
		4	219
		5	209
		6	237
		7	235
	สกลนคร ผลรวม		
58	สงขลา	1	184
		2	196
		3	177
		4	232
		5	225
		6	158
		7	187
	8	229	
สงขลา ผลรวม			<b>1,588</b>
59	สตูล	1	159
		2	187
	สตูล ผลรวม		
60	สมุทรปราการ	1	175
		2	173
		3	152
		4	177
		5	189
		6	187
	7	169	
สมุทรปราการ ผลรวม			<b>1,222</b>
61	สมุทรสงคราม	1	263
	สมุทรสงคราม ผลรวม		<b>263</b>
62	สมุทรสาคร	1	153
		2	175
		3	222
	สมุทรสาคร ผลรวม		


ลำดับ	จังหวัด	เขต	จำนวนหน่วยเลือกตั้ง
63	สระแก้ว	1	249
		2	284
		3	265
	สระแก้ว ผลรวม		<b>798</b>
64	สระบุรี	1	157
		2	205
		3	178
		4	201
	สระบุรี ผลรวม		<b>741</b>
65	สิงห์บุรี	1	326
	สิงห์บุรี ผลรวม		<b>326</b>
66	สุโขทัย	1	229
		2	261
		3	230
		4	248
	สุโขทัย ผลรวม		<b>968</b>
67	สุพรรณบุรี	1	236
		2	254
		3	259
		4	248
		5	275
	สุพรรณบุรี ผลรวม		<b>1,272</b>
68	สุราษฎร์ธานี	1	195
		2	226
		3	237
		4	238
		5	222
		6	230
	สุราษฎร์ธานี ผลรวม		<b>1,348</b>
69	สุรินทร์	1	243
		2	237
		3	268
		4	289
		5	297



ลำดับ	จังหวัด	เขต	จำนวนหน่วยเลือกตั้ง
	สุรินทร์	6	267
		7	265
		8	261
	<b>สุรินทร์ ผลรวม</b>		<b>2,127</b>
70	หนองคาย	1	242
		2	234
		3	248
	<b>หนองคาย ผลรวม</b>		<b>724</b>
71	หนองบัวลำภู	1	243
		2	272
		3	236
	<b>หนองบัวลำภู ผลรวม</b>		<b>751</b>
72	อ่างทอง	1	240
		2	230
	<b>อ่างทอง ผลรวม</b>		<b>470</b>
73	อำนาจเจริญ	1	308
		2	329
	<b>อำนาจเจริญ ผลรวม</b>		<b>637</b>
74	อุดรธานี	1	201
		2	200
		3	251
		4	236
		5	252
		6	249
		7	252
		8	250
		9	258
	<b>อุดรธานี ผลรวม</b>		<b>2,149</b>
75	อุดรดิตถ์	1	222
		2	260
		3	257
	<b>อุดรดิตถ์ ผลรวม</b>		<b>739</b>
76	อุทัยธานี	1	320
		2	270

ลำดับ	จังหวัด	เขต	จำนวนหน่วยเลือกตั้ง
	อุทัยธานี ผลรวม		590
77	อุบลราชธานี	1	201
		2	331
		3	268
		4	272
		5	316
		6	263
		7	262
		8	275
		9	223
		10	311
		11	242
			อุบลราชธานี ผลรวม
รวมทั้งหมด			90,854

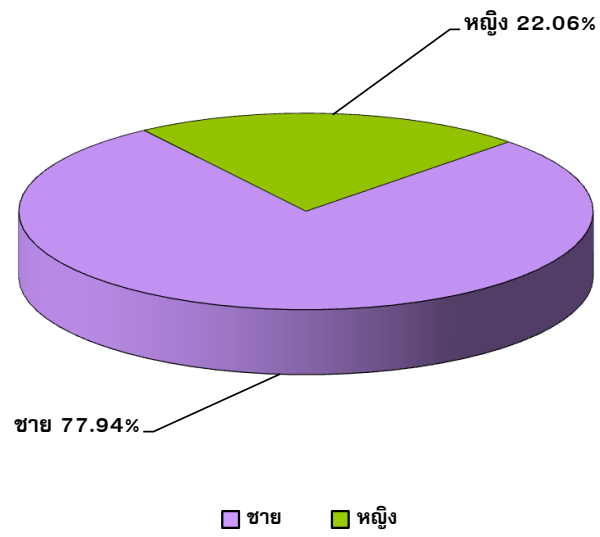
# ◆ ข้อมูลผู้สมัครรับเลือกตั้ง



จำนวนผู้สมัครรับเลือกตั้งสมาชิกสภาผู้แทนราษฎร แบบบัญชีรายชื่อ  
จำแนกตามพรรคและเพศ

หมายเลขพรรค	พรรค	จำนวนผู้สมัคร		
		ชาย	หญิง	รวม
1	เพื่อไทย	104	21	125
2	ชาติพัฒนาเพื่อแผ่นดิน	76	49	125
3	ประชาธิปไตยใหม่	3	3	6
4	ประชากรไทย	11	2	13
5	รักประเทศไทย	7	4	11
6	พลังชล	17	1	18
7	ประชากรธรรม	23	2	25
8	ดำรงไทย	9	4	13
9	พลังมวลชน	6	2	8
10	ประชาธิปไตย	111	14	125
11	ไทยพอเพียง	2	1	3
12	รักษสันติ	54	10	64
13	ไทยเป็นสุข	4	1	5
14	กิจสังคม	109	16	125
15	ไทยเป็นไท	8	2	10
16	ภูมิใจไทย	90	35	125
17	แทนคุณแผ่นดิน	30	2	32
18	เพื่อฟ้าดิน	1	-	1
19	เครือข่ายชาวนาแห่งประเทศไทย	21	9	30
20	การเมืองใหม่	16	8	24
21	ชาติไทยพัฒนา	106	19	125
22	เสรีนิยม	6	2	8
23	ชาติสามัคคี	5	4	9
24	บำรุงเมือง	14	-	14
25	กลีกรไทย	2	-	2
26	มาตุภูมิ	38	2	40
27	ชีวิตที่ดีกว่า	3	1	4
28	พลังสังคมไทย	4	1	5
29	เพื่อประชาชนไทย	4	-	4
30	มหาชน	6	-	6
31	ประชาชนชาวไทย	3	2	5
32	รักแผ่นดิน	1	-	1
33	ประชาสันติ	25	9	34
34	ความหวังใหม่	94	31	125
35	อาสามาตุภูมิ	3	-	3
36	พลังคนกีฬา	58	45	103
37	พลังชาวนาไทย	3	2	5
38	ไทยสร้างสรรค์	3	1	4
39	เพื่อนเกษตรกรไทย	18	5	23
40	มหาวิวัฒน์	1	1	2
<b>รวมทั้งหมด</b>		<b>1,099</b>	<b>311</b>	<b>1,410</b>
<b>ร้อยละ</b>		<b>77.94</b>	<b>22.06</b>	<b>100.00</b>

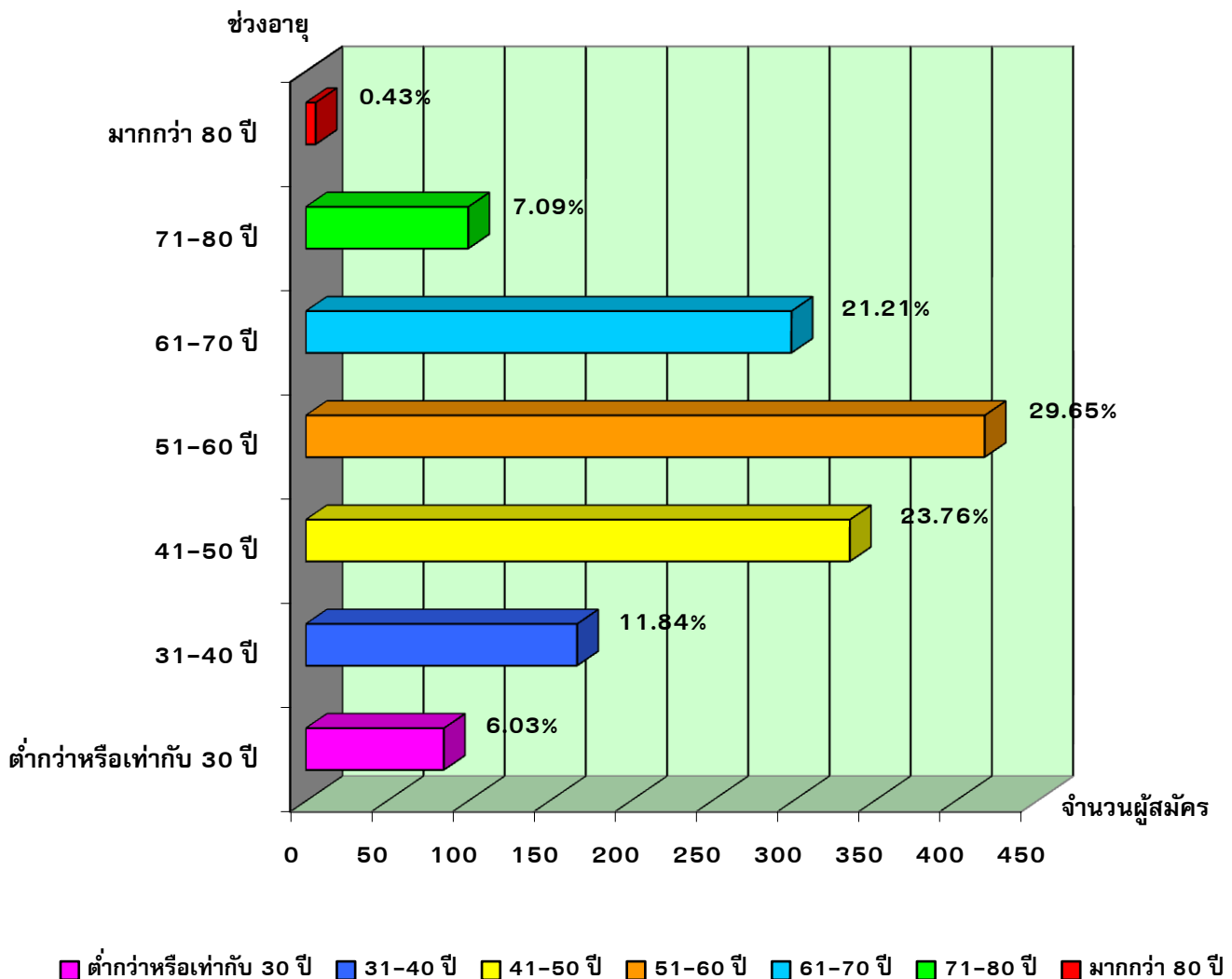
แผนภูมิแสดงร้อยละของผู้สมัครรับเลือกตั้งสมาชิกสภาผู้แทนราษฎร แบบบัญชีรายชื่อ  
จำแนกตามเพศ



จำนวนผู้สมัครรับเลือกตั้งสมาชิกสภาผู้แทนราษฎร แบบบัญชีรายชื่อ  
จำแนกตามช่วงอายุ

ช่วงอายุ	จำนวนผู้สมัคร			
	ชาย	หญิง	รวม	ร้อยละ
ต่ำกว่าหรือเท่ากับ 30 ปี	47	38	85	6.03
31-40 ปี	115	52	167	11.84
41-50 ปี	249	86	335	23.76
51-60 ปี	330	88	418	29.65
61-70 ปี	259	40	299	21.21
71-80 ปี	94	6	100	7.09
มากกว่า 80 ปี	5	1	6	0.43
<b>รวมทั้งหมด</b>	<b>1,099</b>	<b>311</b>	<b>1,410</b>	<b>100.00</b>

แผนภูมิแสดงร้อยละของผู้สมัครรับเลือกตั้งสมาชิกสภาผู้แทนราษฎร แบบบัญชีรายชื่อ  
จำแนกตามช่วงอายุ



## จำนวนผู้สมัครรับเลือกตั้งสมาชิกสภาผู้แทนราษฎร แบบบัญชีรายชื่อ

## จำแนกตามอาชีพ

อาชีพ	จำนวนผู้สมัคร			
	ชาย	หญิง	รวม	ร้อยละ
ธุรกิจส่วนตัว / ค้าขาย	316	94	410	29.08
อาชีพอิสระ / รับจ้าง	159	91	250	17.73
ข้าราชการบำนาญ	153	21	174	12.34
นักการเมือง	131	11	142	10.07
ไม่ระบุ	71	32	103	7.30
เกษตรกร	65	18	83	5.89
นักกฎหมาย	67	5	72	5.11
นักวิชาการ / ครู / อาจารย์	42	9	51	3.62
อาชีพอื่นๆ	10	19	29	2.06
ข้าราชการประจำ	24	3	27	1.91
วิชาชีพอิสระ	17	2	19	1.35
พนักงานส่วนท้องถิ่น	13	2	15	1.06
แพทย์	11	2	13	0.92
รัฐวิสาหกิจ	11	-	11	0.78
ที่ปรึกษา	8	1	9	0.64
พนักงานของรัฐ	1	1	2	0.14
<b>รวมทั้งหมด</b>	<b>1,099</b>	<b>311</b>	<b>1,410</b>	<b>100.00</b>

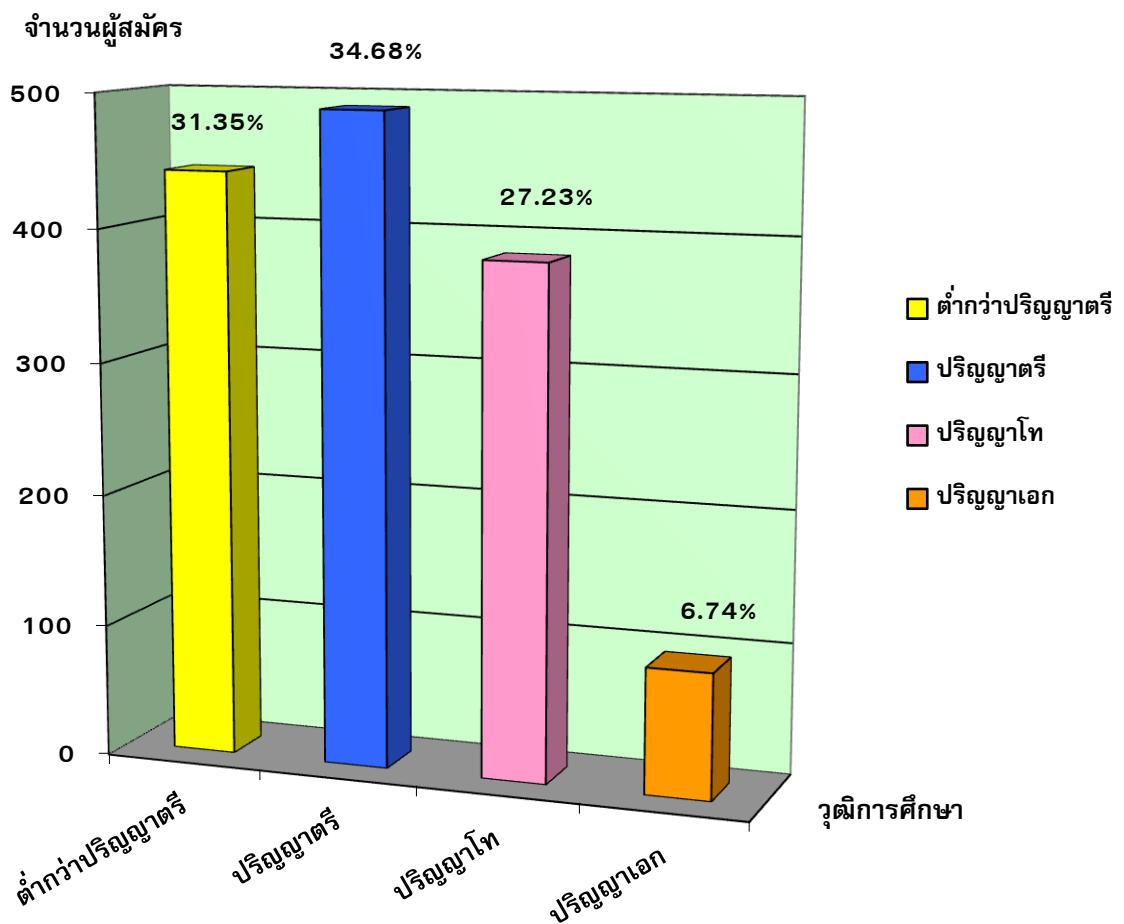
## จำนวนผู้สมัครรับเลือกตั้งสมาชิกสภาผู้แทนราษฎร แบบบัญชีรายชื่อ

### จำแนกตามวุฒิการศึกษา

วุฒิการศึกษา	จำนวนผู้สมัคร			
	ชาย	หญิง	รวม	ร้อยละ
ต่ำกว่าปริญญาตรี	301	141	442	31.35
ปริญญาตรี	395	94	489	34.68
ปริญญาโท	328	56	384	27.23
ปริญญาเอก	75	20	95	6.74
<b>รวมทั้งหมด</b>	<b>1,099</b>	<b>311</b>	<b>1,410</b>	<b>100.00</b>

### แผนภูมิแสดงร้อยละของผู้สมัครรับเลือกตั้งสมาชิกสภาผู้แทนราษฎร แบบบัญชีรายชื่อ

#### จำแนกตามวุฒิการศึกษา





## จำนวนผู้สมัครรับเลือกตั้งสมาชิกสภาผู้แทนราษฎร แบบแบ่งเขตเลือกตั้ง

## จำแนกตามพรรคและเพศ

หมายเลขพรรค	พรรค	จำนวนผู้สมัคร		
		ชาย	หญิง	รวม
1	เพื่อไทย	329	46	375
2	ชาติพัฒนาเพื่อแผ่นดิน	224	64	288
3	ประชาธิปไตยใหม่	4	-	4
4	ประชากรไทย	15	-	15
6	พลังชล	10	1	11
7	ประชาธิปไตยธรรม	17	1	18
8	ดำรงไทย	11	3	14
9	พลังมวลชน	13	3	16
10	ประชาธิปไตย	322	53	375
11	ไทยพอเพียง	5	2	7
12	รักษาสันติ	94	14	108
13	ไทยเป็นสุข	8	2	10
14	กิจสังคม	68	11	79
15	ไทยเป็นไท	10	2	12
16	ภูมิใจไทย	159	30	189
17	แทนคุณแผ่นดิน	14	1	15
18	เพื่อฟ้าดิน	75	82	157
19	เครือข่ายชาวนาแห่งประเทศไทย	27	11	38
20	การเมืองใหม่	16	1	17
21	ชาติไทยพัฒนา	133	20	153
22	เสรีนิยม	10	2	12
23	ชาติสามัคคี	6	5	11
26	มาตุภูมิ	45	2	47
27	ชีวิตที่ดีกว่า	1	-	1
28	พลังสังคมไทย	3	-	3
29	เพื่อประชาชนไทย	4	1	5
33	ประชาสันติ	26	4	30
34	ความหวังใหม่	168	17	185
36	พลังคนกีฬา	94	35	129
37	พลังชาวนาไทย	3	-	3
38	ไทยสร้างสรรค์	1	-	1
39	เพื่อนเกษตรกรไทย	80	11	91
41	สยาม	1	-	1
	อนาคตไทย	1	1	2
<b>รวมทั้งหมด</b>		<b>1,997</b>	<b>425</b>	<b>2,422</b>

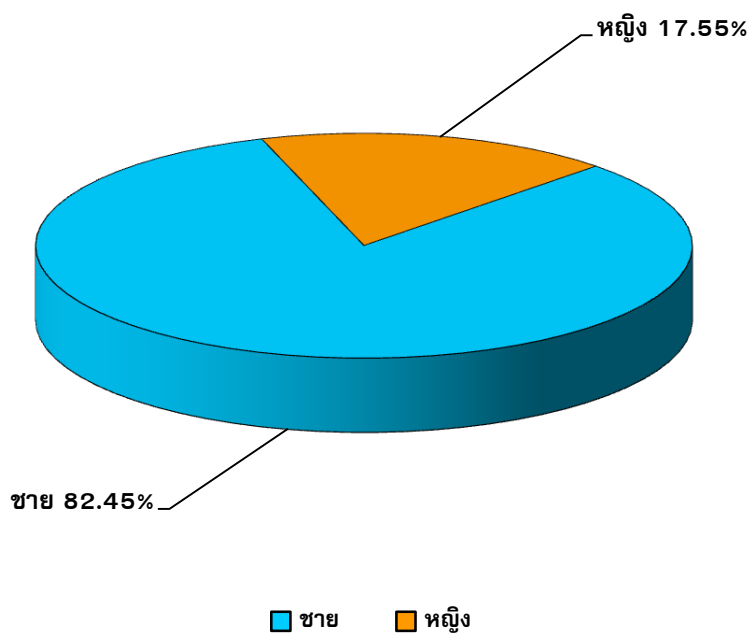
**จำนวนผู้สมัครรับเลือกตั้งสมาชิกสภาผู้แทนราษฎร แบบแบ่งเขตเลือกตั้ง  
จำแนกตามจังหวัดและเพศ**

ที่	จังหวัด	จำนวนผู้สมัคร		
		ชาย	หญิง	รวม
1	กรุงเทพมหานคร	233	78	311
2	กระบี่	16	1	17
3	กาญจนบุรี	28	4	32
4	กาฬสินธุ์	35	8	43
5	กำแพงเพชร	23	1	24
6	ขอนแก่น	76	22	98
7	จันทบุรี	17	1	18
8	ฉะเชิงเทรา	15	3	18
9	ชลบุรี	52	14	66
10	ชัยนาท	7	4	11
11	ชัยภูมิ	36	7	43
12	ชุมพร	14	4	18
13	เชียงราย	33	13	46
14	เชียงใหม่	45	15	60
15	ตรัง	13	7	20
16	ตราด	4	1	5
17	ตาก	14	2	16
18	นครนายก	6	-	6
19	นครปฐม	23	8	31
20	นครพนม	29	4	33
21	นครราชสีมา	88	21	109
22	นครศรีธรรมราช	44	5	49
23	นครสวรรค์	31	4	35
24	นนทบุรี	26	10	36
25	นราธิวาส	26	-	26
26	น่าน	9	2	11
27	บึงกาฬ	12	2	14
28	บุรีรัมย์	37	1	38
29	ปทุมธานี	29	5	34
30	ประจวบคีรีขันธ์	11	3	14
31	ปราจีนบุรี	14	2	16
32	ปัตตานี	30	-	30
33	พระนครศรีอยุธยา	26	5	31

ที่	จังหวัด	จำนวนผู้สมัคร		
		ชาย	หญิง	รวม
34	พะเยา	16	5	21
35	พังงา	1	1	2
36	พัทลุง	13	3	16
37	พิจิตร	10	1	11
38	พิษณุโลก	21	5	26
39	เพชรบุรี	14	1	15
40	เพชรบูรณ์	27	4	31
41	แพร่	9	5	14
42	ภูเก็ต	6	1	7
43	มหาสารคาม	29	5	34
44	มุกดาหาร	9	4	13
45	แม่ฮ่องสอน	9	-	9
46	ยโสธร	17	3	20
47	ยะลา	19	1	20
48	ร้อยเอ็ด	64	8	72
49	ระนอง	5	-	5
50	ระยอง	17	2	19
51	ราชบุรี	18	6	24
52	ลพบุรี	14	3	17
53	ลำปาง	24	4	28
54	ลำพูน	14	1	15
55	เลย	24	4	28
56	ศรีสะเกษ	32	7	39
57	สกลนคร	48	5	53
58	สงขลา	32	1	33
59	สตูล	12	-	12
60	สมุทรปราการ	25	17	42
61	สมุทรสงคราม	3	3	6
62	สมุทรสาคร	11	-	11
63	สระแก้ว	16	3	19
64	สระบุรี	20	3	23
65	สิงห์บุรี	6	-	6
66	สุโขทัย	22	1	23
67	สุพรรณบุรี	21	8	29
68	สุราษฎร์ธานี	35	5	40
69	สุรินทร์	45	12	57

ที่	จังหวัด	จำนวนผู้สมัคร		
		ชาย	หญิง	รวม
70	หนองคาย	14	2	16
71	หนองบัวลำภู	16	5	21
72	อำนาจทอง	6	2	8
73	อำนาจเจริญ	12	1	13
74	อุดรธานี	57	12	69
75	อุดรดิตต์	9	2	11
76	อุทัยธานี	10	-	10
77	อุบลราชธานี	63	12	75
<b>รวมทั้งหมด</b>		<b>1,997</b>	<b>425</b>	<b>2,422</b>
<b>ร้อยละ</b>		<b>82.45</b>	<b>17.55</b>	<b>100.00</b>

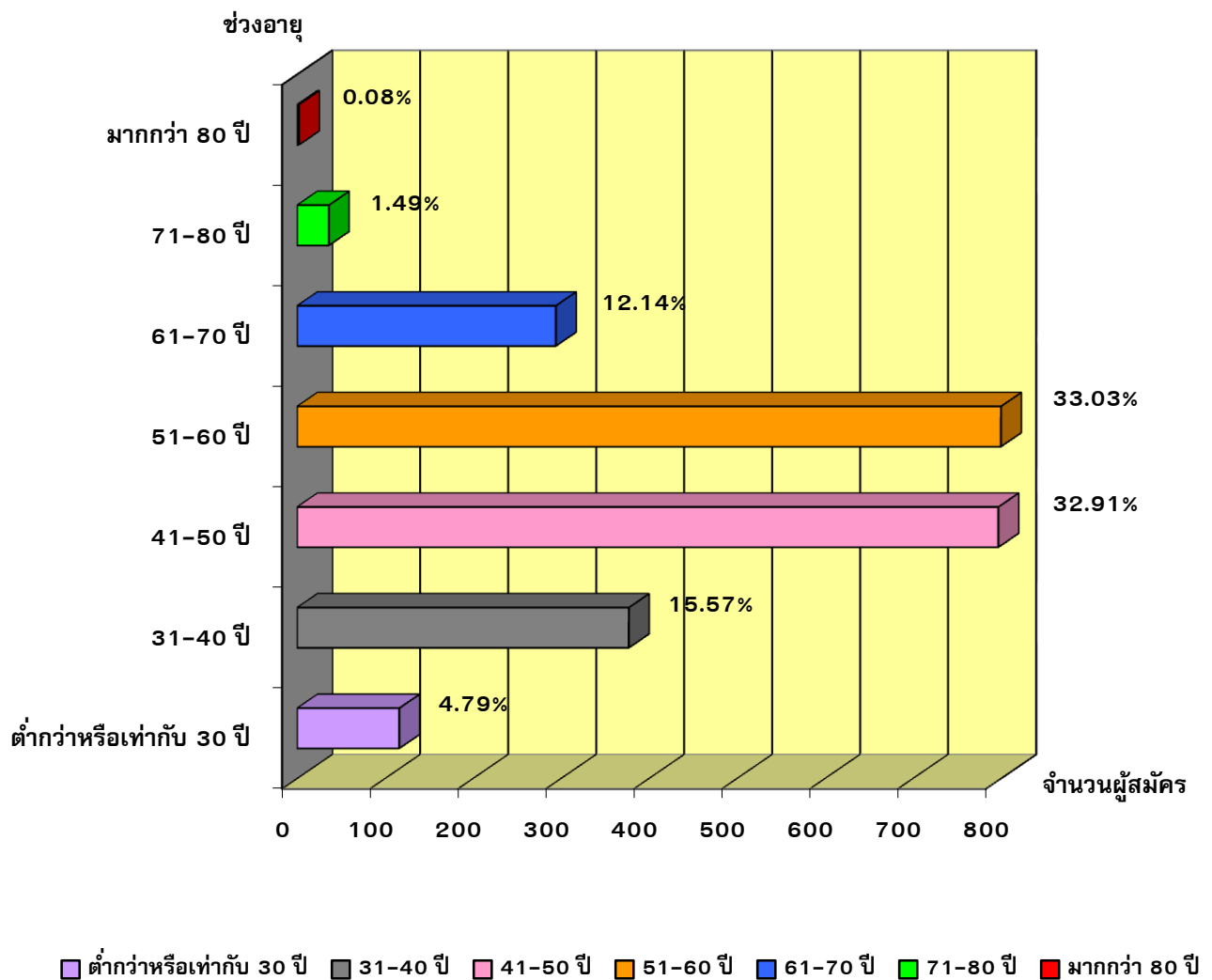
แผนภูมิแสดงร้อยละของผู้สมัครรับเลือกตั้งสมาชิกสภาผู้แทนราษฎร แบบแบ่งเขตเลือกตั้ง  
จำแนกตามเพศ



จำนวนผู้สมัครรับเลือกตั้งสมาชิกสภาผู้แทนราษฎร แบบแบ่งเขตเลือกตั้ง  
จำแนกตามช่วงอายุ

ช่วงอายุ	จำนวนผู้สมัคร			
	ชาย	หญิง	รวม	ร้อยละ
ต่ำกว่าหรือเท่ากับ 30 ปี	79	37	116	4.79
31-40 ปี	278	99	377	15.57
41-50 ปี	650	147	797	32.91
51-60 ปี	688	112	800	33.03
61-70 ปี	265	29	294	12.14
71-80 ปี	35	1	36	1.49
มากกว่า 80 ปี	2	-	2	0.08
<b>รวมทั้งหมด</b>	<b>1,997</b>	<b>425</b>	<b>2,422</b>	<b>100.00</b>

แผนภูมิแสดงร้อยละของผู้สมัครรับเลือกตั้งสมาชิกสภาผู้แทนราษฎร แบบแบ่งเขตเลือกตั้ง  
จำแนกตามช่วงอายุ



จำนวนผู้สมัครรับเลือกตั้งสมาชิกสภาผู้แทนราษฎร แบบแบ่งเขตเลือกตั้ง

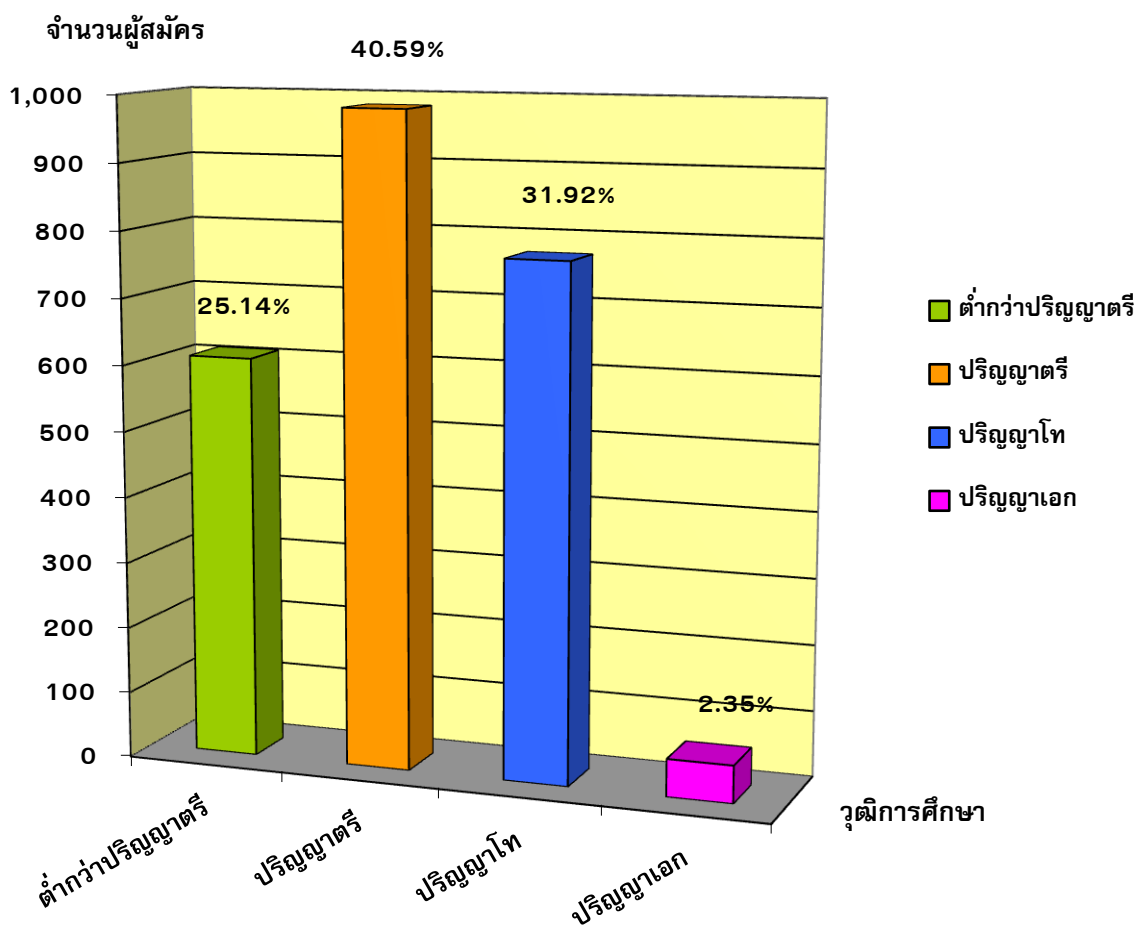
จำแนกตามอาชีพ

อาชีพ	จำนวนผู้สมัคร			
	ชาย	หญิง	รวม	ร้อยละ
ธุรกิจส่วนตัว / ค้าขาย	563	140	703	29.03
นักการเมือง	443	72	515	21.26
อาชีพอิสระ / รับจ้าง	200	62	262	10.82
เกษตรกร	157	37	194	8.01
นักกฎหมาย	187	7	194	8.01
ข้าราชการบำนาญ	123	15	138	5.70
อาชีพอื่นๆ	75	35	110	4.54
ไม่ระบุ	69	22	91	3.76
นักวิชาการ / ครู / อาจารย์	63	15	78	3.22
ข้าราชการประจำ	59	11	70	2.89
วิชาชีพอิสระ	20	2	22	0.91
รัฐวิสาหกิจ	14	-	14	0.58
ที่ปรึกษา	9	4	13	0.54
แพทย์	11	1	12	0.50
พนักงานของรัฐ	2	1	3	0.12
พนักงานส่วนท้องถิ่น	2	1	3	0.12
<b>รวมทั้งหมด</b>	<b>1,997</b>	<b>425</b>	<b>2,422</b>	<b>100.00</b>

จำนวนผู้สมัครรับเลือกตั้งสมาชิกสภาผู้แทนราษฎร แบบแบ่งเขตเลือกตั้ง  
จำแนกตามวุฒิการศึกษา

วุฒิการศึกษา	จำนวนผู้สมัคร			
	ชาย	หญิง	รวม	ร้อยละ
ต่ำกว่าปริญญาตรี	473	136	609	25.14
ปริญญาตรี	817	166	983	40.59
ปริญญาโท	658	115	773	31.92
ปริญญาเอก	49	8	57	2.35
รวมทั้งหมด	1,997	425	2,422	100.00

แผนภูมิแสดงร้อยละของผู้สมัครรับเลือกตั้งสมาชิกสภาผู้แทนราษฎร แบบแบ่งเขตเลือกตั้ง  
จำแนกตามวุฒิการศึกษา



จำนวนผู้สมัครรับเลือกตั้งสมาชิกสภาผู้แทนราษฎร รวมทั้ง 2 แบบเลือกตั้ง  
จำแนกตามพรรค

หมายเลขพรรค	พรรค	จำนวนผู้สมัคร		
		แบบบัญชีรายชื่อ	แบบแบ่งเขตเลือกตั้ง	รวม
1	เพื่อไทย	125	375	500
2	ชาติพัฒนาเพื่อแผ่นดิน	125	288	413
3	ประชาธิปไตยใหม่	6	4	10
4	ประชากรไทย	13	15	28
5	รักประเทศไทย	11	-	11
6	พลังชล	18	11	29
7	ประชากรธรรม	25	18	43
8	ดำรงไทย	13	14	27
9	พลังมวลชน	8	16	24
10	ประชาธิปไตย	125	375	500
11	ไทยพอเพียง	3	7	10
12	รักษาสันติ	64	108	172
13	ไทยเป็นสุข	5	10	15
14	กิจสังคม	125	79	204
15	ไทยเป็นไท	10	12	22
16	ภูมิใจไทย	125	189	314
17	แทนคุณแผ่นดิน	32	15	47
18	เพื่อฟ้าดิน	1	157	158
19	เครือข่ายชาวนาแห่งประเทศไทย	30	38	68
20	การเมืองใหม่	24	17	41
21	ชาติไทยพัฒนา	125	153	278
22	เสรีนิยม	8	12	20
23	ชาติสามัคคี	9	11	20
24	บำรุงเมือง	14	-	14
25	กสิกรไทย	2	-	2
26	มาตุภูมิ	40	47	87
27	ชีวิตที่ดีกว่า	4	1	5
28	พลังสังคมไทย	5	3	8
29	เพื่อประชาชนไทย	4	5	9
30	มหาชน	6	-	6
31	ประชาชนชาวไทย	5	-	5
32	รักแผ่นดิน	1	-	1
33	ประชาสันติ	34	30	64
34	ความหวังใหม่	125	185	310
35	อาสามาตุภูมิ	3	-	3
36	พลังคนกีฬา	103	129	232
37	พลังชาวนาไทย	5	3	8
38	ไทยสร้างสรรค์	4	1	5
39	เพื่อนเกษตรกรไทย	23	91	114
40	มหารัฐพัฒนา	2	-	2
41	สยาม	-	1	1
	อนาคตไทย	-	2	2
<b>รวมทั้งหมด</b>		<b>1,410</b>	<b>2,422</b>	<b>3,832</b>



## สรุปยอดคงเหลือผู้สมัครรับเลือกตั้งสมาชิกสภาผู้แทนราษฎร ปี 2554

ประเภทการเลือกตั้ง	จำนวนผู้สมัคร	จำนวนผู้ถูก ตัดสิทธิสมัคร	จำนวนผู้เสียชีวิต ก่อนวันเลือกตั้ง	ยอดคงเหลือ
บัญชีรายชื่อ	1,410	31	1	1,378
แบ่งเขตเลือกตั้ง	2,422	21	-	2,401
<b>รวมทั้งหมด</b>	<b>3,832</b>	<b>52</b>	<b>1</b>	<b>3,779</b>

หมายเหตุ นายสุวโรช พะลัง ผู้สมัครแบบบัญชีรายชื่อ พรรคประชาธิปัตย์ เสียชีวิตก่อนวันเลือกตั้ง

## จำนวนยอดคงเหลือผู้สมัครรับเลือกตั้งสมาชิกสภาผู้แทนราษฎร แบบบัญชีรายชื่อ

## จำแนกตามพรรค

หมายเลขพรรค	พรรค	จำนวนผู้สมัคร	จำนวนผู้ถูกตัดสิทธิสมัคร	จำนวนผู้เสียชีวิต	ยอดคงเหลือ
1	เพื่อไทย	125	1	-	124
2	ชาติพัฒนาเพื่อแผ่นดิน	125	2	-	123
3	ประชาธิปไตยใหม่	6	1	-	5
4	ประชากรไทย	13	-	-	13
5	รักประเทศไทย	11	-	-	11
6	พลังชล	18	-	-	18
7	ประชากรธรรม	25	2	-	23
8	ดำรงไทย	13	1	-	12
9	พลังมวลชน	8	-	-	8
10	ประชาธิปไตย	125	-	1	124
11	ไทยพอเพียง	3	-	-	3
12	รักษาสันติ	64	-	-	64
13	ไทยเป็นสุข	5	-	-	5
14	กิจสังคม	125	3	-	122
15	ไทยเป็นไท	10	-	-	10
16	ภูมิใจไทย	125	-	-	125
17	แทนคุณแผ่นดิน	32	-	-	32
18	เพื่อฟ้าดิน	1	-	-	1
19	เครือข่ายชาวนาแห่งประเทศไทย	30	-	-	30
20	การเมืองใหม่	24	-	-	24
21	ชาติไทยพัฒนา	125	1	-	124
22	เสรีนิยม	8	-	-	8
23	ชาติสามัคคี	9	-	-	9
24	บำรุงเมือง	14	1	-	13
25	กสิกรไทย	2	1	-	1
26	มาตุภูมิ	40	-	-	40
27	ชีวิตที่ดีกว่า	4	-	-	4
28	พลังสังคมไทย	5	-	-	5
29	เพื่อประชาชนไทย	4	-	-	4
30	มหาชน	6	1	-	5
31	ประชาชนชาวไทย	5	-	-	5
32	รักแผ่นดิน	1	-	-	1
33	ประชาสันติ	34	-	-	34
34	ความหวังใหม่	125	3	-	122
35	อาสามาตุภูมิ	3	-	-	3
36	พลังคนกีฬา	103	11	-	92
37	พลังชาวนาไทย	5	-	-	5
38	ไทยสร้างสรรค์	4	1	-	3
39	เพื่อนเกษตรกรไทย	23	1	-	22
40	มหารัฐพัฒนา	2	1	-	1
<b>รวมทั้งหมด</b>		<b>1,410</b>	<b>31</b>	<b>1</b>	<b>1,378</b>

**จำนวนยอดคงเหลือผู้สมัครรับเลือกตั้งสมาชิกสภาผู้แทนราษฎร แบบแบ่งเขตเลือกตั้ง  
จำแนกตามพรรค**

หมายเลขพรรค	พรรค	จำนวนผู้สมัคร	จำนวนผู้ถูกตัดสิทธิสมัคร	ยอดคงเหลือ
1	เพื่อไทย	375	-	375
2	ชาติพัฒนาเพื่อแผ่นดิน	288	6	282
3	ประชาธิปไตยใหม่	4	-	4
4	ประชากรไทย	15	-	15
6	พลังชล	11	-	11
7	ประชากรธรรม	18	1	17
8	ดำรงไทย	14	1	13
9	พลังมวลชน	16	-	16
10	ประชาธิปไตย	375	-	375
11	ไทยพอเพียง	7	-	7
12	รักษาสันติ	108	-	108
13	ไทยเป็นสุข	10	-	10
14	กิจสังคม	79	-	79
15	ไทยเป็นไท	12	-	12
16	ภูมิใจไทย	189	2	187
17	แทนคุณแผ่นดิน	15	1	14
18	เพื่อฟ้าดิน	157	1	156
19	เครือข่ายชาวนาแห่งประเทศไทย	38	-	38
20	การเมืองใหม่	17	-	17
21	ชาติไทยพัฒนา	153	1	152
22	เสรีนิยม	12	-	12
23	ชาติสามัคคี	11	-	11
26	มาตุภูมิ	47	-	47
27	ชีวิตที่ดีกว่า	1	-	1
28	พลังสังคมไทย	3	-	3
29	เพื่อประชาชนไทย	5	-	5
33	ประชาสันติ	30	-	30
34	ความหวังใหม่	185	3	182
36	พลังคนกีฬา	129	2	127
37	พลังชาวนาไทย	3	-	3
38	ไทยสร้างสรรค์	1	-	1
39	เพื่อนเกษตรกรไทย	91	2	89
41	สยาม	1	-	1
	อนาคตไทย	2	1	1
<b>รวมทั้งหมด</b>		<b>2,422</b>	<b>21</b>	<b>2,401</b>


**จำนวนยอดคงเหลือผู้สมัครรับเลือกตั้งสมาชิกสภาผู้แทนราษฎร แบบแบ่งเขตเลือกตั้ง  
จำแนกตามจังหวัด**

ที่	จังหวัด	จำนวนผู้สมัคร	จำนวนผู้ถูกตัดสิทธิสมัคร	ยอดคงเหลือ
1	กรุงเทพมหานคร	311	5	306
2	กระบี่	17	1	16
3	กาญจนบุรี	32	-	32
4	กาฬสินธุ์	43	1	42
5	กำแพงเพชร	24	-	24
6	ขอนแก่น	98	-	98
7	จันทบุรี	18	-	18
8	ฉะเชิงเทรา	18	1	17
9	ชลบุรี	66	1	65
10	ชัยนาท	11	-	11
11	ชัยภูมิ	43	-	43
12	ชุมพร	18	1	17
13	เชียงราย	46	-	46
14	เชียงใหม่	60	1	59
15	ตรัง	20	-	20
16	ตราด	5	-	5
17	ตาก	16	-	16
18	นครนายก	6	-	6
19	นครปฐม	31	-	31
20	นครพนม	33	-	33
21	นครราชสีมา	109	1	108
22	นครศรีธรรมราช	49	-	49
23	นครสวรรค์	35	-	35
24	นนทบุรี	36	-	36
25	นราธิวาส	26	-	26
26	น่าน	11	-	11
27	บึงกาฬ	14	-	14
28	บุรีรัมย์	38	-	38
29	ปทุมธานี	34	-	34
30	ประจวบคีรีขันธ์	14	-	14
31	ปราจีนบุรี	16	-	16
32	ปัตตานี	30	-	30
33	พระนครศรีอยุธยา	31	-	31
34	พะเยา	21	-	21

ที่	จังหวัด	จำนวนผู้สมัคร	จำนวนผู้ถูกตัดสิทธิสมัคร	ยอดคงเหลือ
35	พังงา	2	-	2
36	พัทลุง	16	-	16
37	พิจิตร	11	-	11
38	พิษณุโลก	26	-	26
39	เพชรบุรี	15	-	15
40	เพชรบูรณ์	31	-	31
41	แพร่	14	1	13
42	ภูเก็ต	7	-	7
43	มหาสารคาม	34	-	34
44	มุกดาหาร	13	-	13
45	แม่ฮ่องสอน	9	-	9
46	ยโสธร	20	-	20
47	ยะลา	20	-	20
48	ร้อยเอ็ด	72	1	71
49	ระนอง	5	-	5
50	ระยอง	19	-	19
51	ราชบุรี	24	-	24
52	ลพบุรี	17	-	17
53	ลำปาง	28	-	28
54	ลำพูน	15	-	15
55	เลย	28	-	28
56	ศรีสะเกษ	39	-	39
57	สกลนคร	53	-	53
58	สงขลา	33	2	31
59	สตูล	12	-	12
60	สมุทรปราการ	42	-	42
61	สมุทรสงคราม	6	-	6
62	สมุทรสาคร	11	-	11
63	สระแก้ว	19	-	19
64	สระบุรี	23	1	22
65	สิงห์บุรี	6	-	6
66	สุโขทัย	23	1	22
67	สุพรรณบุรี	29	-	29
68	สุราษฎร์ธานี	40	-	40
69	สุรินทร์	57	1	56
70	หนองคาย	16	-	16
71	หนองบัวลำภู	21	-	21

ที่	จังหวัด	จำนวนผู้สมัคร	จำนวนผู้ถูกตัดสิทธิสมัคร	ยอดคงเหลือ
72	อ่างทอง	8	-	8
73	อำนาจเจริญ	13	-	13
74	อุดรธานี	69	-	69
75	อุดรดิตถ์	11	-	11
76	อุทัยธานี	10	-	10
77	อุบลราชธานี	75	2	73
<b>รวมทั้งหมด</b>		<b>2,422</b>	<b>21</b>	<b>2,401</b>

# ◆ ข้อมูลการใช้สิทธิเลือกตั้ง



**การใช้สิทธิเลือกตั้งสมาชิกสภาผู้แทนราษฎร นอกราชอาณาจักร**

**ระหว่างวันที่ 12 - 26 มิถุนายน 2554**

ที่เลือกตั้งกลางนอกราชอาณาจักร

91 แห่ง 66 ประเทศ

ผู้ลงทะเบียนใช้สิทธิเลือกตั้ง

146,133 คน

ผู้ใช้สิทธิเลือกตั้ง

76,615 คน คิดเป็นร้อยละ 52.43

ลำดับ	ประเทศ	สอท. / สกญ. / สนง.การค้ำ	ผู้ลงทะเบียนเลือกตั้ง	ผู้ใช้สิทธิเลือกตั้ง	คิดเป็นร้อยละ
1	กรีซ	1) สอท. กรุงเอเธนส์	299	190	63.55
2	กัมพูชา	2) สอท. กรุงพนมเปญ	1,003	514	51.25
3	กาตาร์	3) สอท. กรุงโดฮา	4,355	1,653	37.96
4	เกาหลีใต้	4) สอท. กรุงโซล	3,373	602	17.85
5	คูเวต	5) สอท. คูเวต	3,405	1,045	30.69
6	เคนยา	6) สอท. กรุงไนโรบี	167	42	25.15
7	แคนาดา	7) สอท. กรุงออตตาวา	785	53	6.75
		8) สกญ. นครแวนคูเวอร์	667	244	36.58
		<b>รวม</b>	<b>1,452</b>	<b>297</b>	<b>20.45</b>
8	จอร์แดน	9) สอท. กรุงอัมมาน	257	244	94.94
9	จีน	10) สอท. กรุงปักกิ่ง	1,062	573	53.95
		11) สกญ. นครกวางโจว	515	298	57.86
		12) สกญ. นครคุนหมิง	427	358	83.84
		13) สกญ. นครเฉิงตู	420	363	86.43
		14) สกญ. นครซีอาน	28	24	85.71
		15) สกญ. นครเซี่ยงไฮ้	757	470	62.09
		16) สกญ. นครหนานหนิง	304	211	69.41
		17) สกญ. เมืองเซี่ยเหมิน	454	238	52.42
		18) สกญ. เมืองฮอังกง	5,335	3,014	56.49
<b>รวม</b>	<b>9,302</b>	<b>5,549</b>	<b>59.65</b>		
10	ไต้หวัน	19) สนง. การค้ำ ไทเป	8,875	4,182	47.12
11	ชิลี	20) สอท. กรุงซันติอาโก	41	27	65.85
12	ซี็ก	21) สอท. กรุงปราก	411	266	64.72
13	ซาอุดีอาระเบีย	22) สอท. กรุงริยาด	937	540	57.63
		23) สกญ. เมืองเจดดาห์	4,451	1,629	36.60
		<b>รวม</b>	<b>5,388</b>	<b>2,169</b>	<b>40.26</b>
14	เซเนกัล	24) สอท. กรุงดาการ์	41	29	70.73
15	ญี่ปุ่น	25) สอท. กรุงโตเกียว	3,903	1,763	45.17
		26) สกญ. นครโอซาก้า	921	488	52.99
		<b>รวม</b>	<b>4,824</b>	<b>2,251</b>	<b>46.66</b>
16	เดนมาร์ก	27) สอท. กรุงโคเปนเฮเกน	1,041	737	70.80
17	ติมอร์-เลสเต	28) สอท. กรุงดิลี	103	67	65.05
18	ตุรกี	29) สอท. กรุงอังการา	327	169	51.68



ลำดับ	ประเทศ	สอท. / สกญ. / สนง.การค้าฯ	ผู้ลงทะเบียน เลือกตั้ง	ผู้ใช้สิทธิ เลือกตั้ง	คิดเป็น ร้อยละ
19	นอร์เวย์	30) สอท. กรุงออสโล	586	416	70.99
20	นิวซีแลนด์	31) สอท. กรุงเวลลิงตัน	1,606	1,074	66.87
21	เนเธอร์แลนด์	32) สอท. กรุงเฮก	881	663	75.26
22	เนปาล	33) สอท. กรุงกาฐมาณฑุ	86	65	75.58
23	ไนจีเรีย	34) สอท. กรุงอาบูจา	247	215	87.04
24	บราซิล	35) สอท. กรุงบราซิเลีย	44	30	68.18
25	บรูไนดารุสซาลาม	36) สอท. บันดาร์เสรีเบกาวัน	3,618	1,838	50.80
26	บังกลาเทศ	37) สอท. กรุงธากา	253	167	66.01
27	บาหลีเรน	38) สอท. กรุงมานามา	1,619	842	52.01
28	เบลเยียม	39) สอท. กรุงบรัสเซลส์	1,016	426	41.93
29	ปากีสถาน	40) สอท. กรุงอิสลามาบัด	261	135	51.72
		41) สกญ. เมืองการาจี	150	51	34.00
		<b>รวม</b>	<b>411</b>	<b>186</b>	<b>45.26</b>
30	เปรู	42) สอท. กรุงลิมา	15	15	100.00
31	โปรตุเกส	43) สอท. กรุงลิสบอน	643	235	36.55
32	โปแลนด์	44) สอท. กรุงวอร์ซอ	213	134	62.91
33	ฝรั่งเศส	45) สอท. กรุงปารีส	2,417	1,439	59.54
34	พม่า	46) สอท. กรุงย่างกุ้ง	269	156	57.99
35	ฟินแลนด์	47) สอท. กรุงเฮลซิงกิ	1,157	794	68.63
36	ฟิลิปปินส์	48) สอท. กรุงมะนิลา	257	151	58.75
37	มาดากัสการ์	49) สกญ. กรุงอันตานานาริโว	1,366	1,102	80.67
38	มาเลเซีย	50) สอท. กรุงกัวลาลัมเปอร์	3,165	1,444	45.62
		51) สกญ. เมืองโกตาบารู	512	349	68.16
		52) สกญ. เมืองปีนัง	963	576	59.81
		<b>รวม</b>	<b>4,640</b>	<b>2,369</b>	<b>51.06</b>
39	เม็กซิโก	53) สอท. กรุงเม็กซิโก	45	28	62.22
40	โมร็อกโก	54) สอท. กรุงราบัต	215	170	79.07
41	เยอรมนี	55) สอท. กรุงเบอร์ลิน	3,168	1,977	62.41
		56) สกญ. นครแฟรงเฟิร์ต	5,362	4,022	75.01
		<b>รวม</b>	<b>8,530</b>	<b>5,999</b>	<b>70.33</b>
42	รัสเซีย	57) สอท. กรุงมอสโก	640	313	48.91
43	โรมาเนีย	58) สอท. กรุงบูคาเรสต์	35	21	60.00
44	ลาว	59) สอท. เวียงจันทน์	1,970	991	50.30
		60) สกญ. แขวงสะหวันนะเขต	793	161	20.30
		<b>รวม</b>	<b>2,763</b>	<b>1,152</b>	<b>41.69</b>
45	ลิเบีย	61) สอท. กรุงตริโปลี	1,165	5	0.43
46	เวียดนาม	62) สอท. กรุงฮานอย	249	141	56.63
		63) สกญ. นครโฮจิมินห์	554	305	55.05
		<b>รวม</b>	<b>803</b>	<b>446</b>	<b>55.54</b>

ลำดับ	ประเทศ	สอท. / สกญ. / สนง.การค้าฯ	ผู้ลงทะเบียน เลือกตั้ง	ผู้ใช้สิทธิ เลือกตั้ง	คิดเป็น ร้อยละ
47	ศรีลังกา	64) สอท. กรุงโคลัมโบ	210	101	48.10
48	สเปน	65) สอท. กรุงมาดริด	295	203	68.81
49	สวีตเซอร์แลนด์	66) สอท. กรุงเบิร์น	2,180	1,349	61.88
50	สวีเดน	67) สอท. กรุงสตอกโฮล์ม	1,756	912	51.94
51	สหรัฐอเมริกา	68) สอท. กรุงวอชิงตัน	3,143	2,199	69.97
		69) สกญ. นครชิคาโก	1,960	1,238	63.16
		70) สกญ. นครนิวยอร์ก	1,656	1,209	73.01
		71) สกญ. นครลอสแอนเจลิส	8,297	5,779	69.65
		<b>รวม</b>	<b>15,056</b>	<b>10,425</b>	<b>69.24</b>
52	สหรัฐอเมริกาหรับเอมิเรตส์	72) สอท. กรุงอาบูดาบี	3,692	2,084	56.45
		73) สกญ. เมืองดูไบ	3,173	806	25.40
		<b>รวม</b>	<b>6,865</b>	<b>2,890</b>	<b>42.10</b>
53	สหราชอาณาจักร	74) สอท. กรุงลอนดอน	4,775	3,201	67.04
54	สิงคโปร์	75) สอท. สิงคโปร์	10,412	5,265	50.57
55	ออสเตรเลีย	76) สอท. กรุงแคนเบอร์รา	2,367	1,549	65.44
		77) สกญ. นครซิดนีย์	3,728	2,283	61.24
		<b>รวม</b>	<b>6,095</b>	<b>3,832</b>	<b>62.87</b>
56	ออสเตรีย	78) สอท. กรุงเวียนนา	1,769	1,175	66.42
57	อาร์เจนตินา	79) สอท. กรุงบัวโนสไอเรส	38	20	52.63
58	อิตาลี	80) สอท. กรุงโรม	1,411	756	53.58
59	อินเดีย	81) สอท. กรุงนิวเดลี	725	332	45.79
		82) สกญ. มุมไบ	233	67	28.76
		83) สกญ. เมืองกัลกัตตา	650	526	80.92
		84) สกญ. เมืองเจนไน	223	94	42.15
		<b>รวม</b>	<b>1,831</b>	<b>1,019</b>	<b>55.65</b>
60	อินโดนีเซีย	85) สอท. กรุงจาการ์ตา	596	343	57.55
61	อิสราเอล	86) สอท. กรุงเทลอาวีฟ	7,678	2,015	26.24
62	อิหร่าน	87) สอท. กรุงเตหะราน	501	369	73.65
63	อียิปต์	88) สอท. กรุงไคโร	2,440	1,408	57.70
64	แอฟริกาใต้	89) สอท. กรุงพริทอเรีย	1,058	594	56.14
65	โอมาน	90) สอท. กรุงมัสกัต	727	150	20.63
66	ฮังการี	91) สอท. กรุงบูดาเปสต์	236	104	44.07
<b>รวม 66 ประเทศ 91 สอท./สกญ./สนง.การค้าฯ</b>			<b>146,133</b>	<b>76,615</b>	<b>52.43</b>

**หมายเหตุ** 1. ข้อมูลจากศูนย์ประสานงานการเลือกตั้งนอกราชอาณาจักร กรมการกงสุล กระทรวงการต่างประเทศ  
2. คำย่อ สอท. หมายถึง สถานเอกอัครราชทูต  
สกญ. หมายถึง สถานกงสุลใหญ่  
สนง.การค้าฯ หมายถึง สำนักงานการค้าและเศรษฐกิจไทย

**การใช้สิทธิเลือกตั้งสมาชิกสภาผู้แทนราษฎรก่อนวันเลือกตั้ง ณ ที่เลือกตั้งกลางนอกเขตจังหวัด**

**วันที่ 26 มิถุนายน 2554**

ที่เลือกตั้งกลางนอกเขตจังหวัด

154 แห่ง

ผู้ลงทะเบียนใช้สิทธิเลือกตั้ง

2,647,330 คน

ผู้ใช้สิทธิเลือกตั้ง

1,473,660 คน คิดเป็นร้อยละ 55.67

**การใช้สิทธิเลือกตั้งสมาชิกสภาผู้แทนราษฎรก่อนวันเลือกตั้ง ณ ที่เลือกตั้งกลางนอกเขตจังหวัด**

**จำแนกตามภาค**

ภาค	ผู้ลงทะเบียนเลือกตั้ง	ผู้ใช้สิทธิเลือกตั้ง	คิดเป็นร้อยละ
กลาง	2,251,157	1,259,517	55.95
ใต้	152,715	75,473	49.42
ตะวันออกเฉียงเหนือ	105,008	58,464	55.68
เหนือ	138,450	80,206	57.93
<b>รวมทั้งหมด</b>	<b>2,647,330</b>	<b>1,473,660</b>	<b>55.67</b>

**การใช้สิทธิเลือกตั้งสมาชิกสภาผู้แทนราษฎรก่อนวันเลือกตั้ง ณ ที่เลือกตั้งกลางนอกเขตจังหวัด**

**จำแนกตามจังหวัด**

ลำดับ	จังหวัด	ผู้ลงทะเบียนเลือกตั้ง	ผู้ใช้สิทธิเลือกตั้ง	คิดเป็นร้อยละ
1	กรุงเทพมหานคร	1,079,923	631,639	58.49
2	กระบี่	7,913	3,425	43.28
3	กาญจนบุรี	9,888	5,918	59.85
4	กาฬสินธุ์	1,762	934	53.01
5	กำแพงเพชร	3,393	1,993	58.74
6	ขอนแก่น	16,392	8,358	50.99
7	จันทบุรี	11,152	5,802	52.03
8	ฉะเชิงเทรา	32,451	16,375	50.46
9	ชลบุรี	231,024	126,942	54.95
10	ชัยนาท	2,267	1,352	59.64
11	ชัยภูมิ	2,646	1,456	55.03
12	ชุมพร	6,633	2,972	44.81
13	เชียงราย	11,270	6,712	59.56
14	เชียงใหม่	43,826	25,235	57.58
15	ตรัง	4,265	2,198	51.54
16	ตราด	5,417	2,699	49.82
17	ตาก	6,129	3,699	60.35
18	นครนายก	4,450	2,409	54.13

ลำดับ	จังหวัด	ผู้ลงทะเบียนเลือกตั้ง	ผู้ใช้สิทธิเลือกตั้ง	คิดเป็นร้อยละ
19	นครปฐม	40,225	20,984	52.17
20	นครพนม	2,316	1,275	55.05
21	นครราชสีมา	23,812	13,138	55.17
22	นครศรีธรรมราช	8,776	4,763	54.27
23	นครสวรรค์	7,405	3,494	47.18
24	นนทบุรี	81,636	40,804	49.98
25	นราธิวาส	12,903	6,551	50.77
26	น่าน	2,103	1,275	60.63
27	บึงกาฬ	871	724	83.12
28	บุรีรัมย์	3,666	2,030	55.37
29	ปทุมธานี	141,477	72,389	51.17
30	ประจวบคีรีขันธ์	19,696	10,737	54.51
31	ปราจีนบุรี	21,932	12,714	57.97
32	ปัตตานี	13,213	6,046	45.76
33	พระนครศรีอยุธยา	80,267	43,049	53.63
34	พะเยา	5,155	3,419	66.32
35	พังงา	4,814	2,332	48.44
36	พัทลุง	2,217	1,235	55.71
37	พิจิตร	1,988	1,186	59.66
38	พิษณุโลก	12,579	6,487	51.57
39	เพชรบุรี	8,885	4,538	51.07
40	เพชรบูรณ์	4,196	2,553	60.84
41	แพร่	2,164	1,260	58.23
42	ภูเก็ต	40,680	20,874	51.31
43	มหาสารคาม	6,668	2,661	39.91
44	มุกดาหาร	1,573	984	62.56
45	แม่ฮ่องสอน	3,110	1,724	55.43
46	ยโสธร	1,306	731	55.97
47	ยะลา	13,892	7,664	55.17
48	ร้อยเอ็ด	2,776	1,529	55.08
49	ระนอง	2,635	1,429	54.23
50	ระยอง	82,758	43,189	52.19
51	ราชบุรี	12,045	6,411	53.23
52	ลพบุรี	13,836	8,147	58.88
53	ลำปาง	5,703	3,191	55.95
54	ลำพูน	23,838	14,864	62.35
55	เลย	3,339	1,890	56.60
56	ศรีสะเกษ	8,451	6,451	76.33

ลำดับ	จังหวัด	ผู้ลงทะเบียนเลือกตั้ง	ผู้ใช้สิทธิเลือกตั้ง	คิดเป็นร้อยละ
57	สกลนคร	3,070	1,723	56.12
58	สงขลา	19,507	9,116	46.73
59	สตูล	2,048	1,071	52.29
60	สมุทรปราการ	218,931	117,650	53.74
61	สมุทรสงคราม	3,066	1,665	54.31
62	สมุทรสาคร	106,887	61,282	57.33
63	สระแก้ว	5,532	3,056	55.24
64	สระบุรี	25,547	13,517	52.91
65	สิงห์บุรี	2,299	1,292	56.20
66	สุโขทัย	2,479	1,424	57.44
67	สุพรรณบุรี	5,407	2,741	50.69
68	สุราษฎร์ธานี	13,219	5,797	43.85
69	สุรินทร์	6,377	4,315	67.67
70	หนองคาย	3,485	1,597	45.82
71	หนองบัวลำภู	1,211	693	57.23
72	อ่างทอง	2,663	1,392	52.27
73	อำนาจเจริญ	930	502	53.98
74	อุดรธานี	6,624	3,493	52.73
75	อุตรดิตถ์	3,112	1,690	54.31
76	อุทัยธานี	1,496	824	55.08
77	อุบลราชธานี	7,733	3,980	51.47
<b>รวมทั้งหมด</b>		<b>2,647,330</b>	<b>1,473,660</b>	<b>55.67</b>

การใช้สิทธิเลือกตั้งสมาชิกสภาผู้แทนราษฎรก่อนวันเลือกตั้ง ณ ที่เลือกตั้งกลางนอกเขตจังหวัด  
จำแนกตามเขตในกรุงเทพมหานคร

ลำดับ	เขต	ผู้ลงทะเบียนเลือกตั้ง	ผู้ใช้สิทธิเลือกตั้ง	คิดเป็นร้อยละ
1	คลองเตย	17,407	9,739	55.95
2	คลองสาน	17,448	10,992	63.00
3	คลองสามวา	9,694	5,514	56.88
4	คันนายาว	13,152	6,142	46.70
5	จตุจักร	29,987	17,700	59.03
6	จอมทอง	15,363	9,103	59.25
7	ดอนเมือง	13,221	7,735	58.51
8	ดินแดง	30,575	17,009	55.63
9	ดุสิต	15,284	9,337	61.09
10	ตลิ่งชัน	11,323	6,873	60.70
11	ทวีวัฒนา	9,129	5,697	62.41
12	ทุ่งครุ	16,643	9,713	58.36
13	ธนบุรี	10,633	6,695	62.96
14	บางกอกน้อย	13,889	8,357	60.17
15	บางกอกใหญ่	10,640	6,617	62.19
16	บางกะปิ	104,016	59,913	57.60
17	บางขุนเทียน	59,637	34,278	57.48
18	บางเขน	33,340	19,969	59.90
19	บางคอแหลม	17,347	10,537	60.74
20	บางแค	18,555	10,637	57.33
21	บางซื่อ	19,993	11,983	59.94
22	บางนา	33,767	18,789	55.64
23	บางบอน	18,162	10,421	57.38
24	บางพลัด	19,599	11,920	60.82
25	บางรัก	13,713	8,328	60.73
26	บึงกุ่ม	9,214	5,246	56.94
27	ปทุมวัน	17,393	10,197	58.63
28	ประเวศ	27,592	17,133	62.09
29	ป้อมปราบศัตรูพ่าย	8,111	4,992	61.55
30	พญาไท	20,222	12,706	62.83
31	พระโขนง	32,247	19,043	59.05
32	พระนคร	12,175	7,213	59.24
33	ภาษีเจริญ	18,057	10,446	57.85
34	มีนบุรี	21,593	12,168	56.35
35	ยานนาวา	28,790	16,216	56.33

ลำดับ	เขต	ผู้ลงทะเบียนเลือกตั้ง	ผู้ใช้สิทธิเลือกตั้ง	คิดเป็นร้อยละ
36	ราชเทวี	31,267	18,898	60.44
37	ราชบุรีบูรณะ	16,387	9,491	57.92
38	ลาดกระบัง	42,695	23,276	54.52
39	ลาดพร้าว	18,507	10,736	58.01
40	วังทองหลาง	26,816	15,214	56.73
41	วัฒนา	26,101	15,496	59.37
42	สวนหลวง	21,735	12,906	59.38
43	สะพานสูง	7,784	4,689	60.24
44	สัมพันธวงศ์	3,916	2,517	64.27
45	สาทร	20,744	12,135	58.50
46	สายไหม	12,770	7,302	57.18
47	หนองแขม	26,496	15,804	59.65
48	หนองจอก	9,852	5,962	60.52
49	หลักสี่	20,238	11,443	56.54
50	ห้วยขวาง	26,704	16,412	61.46
<b>รวมทั้งหมด</b>		<b>1,079,923</b>	<b>631,639</b>	<b>58.49</b>

**การใช้สิทธิเลือกตั้งสมาชิกสภาผู้แทนราษฎรก่อนวันเลือกตั้ง ณ ที่เลือกตั้งกลางในเขตเลือกตั้ง**

**วันที่ 26 มิถุนายน 2554**

ที่เลือกตั้งกลางในเขตเลือกตั้ง

403 แห่ง

ผู้ลงทะเบียนใช้สิทธิเลือกตั้ง

223,204 คน

ผู้ใช้สิทธิเลือกตั้ง

198,923 คน คิดเป็นร้อยละ 89.12

**การใช้สิทธิเลือกตั้งสมาชิกสภาผู้แทนราษฎรก่อนวันเลือกตั้ง ณ ที่เลือกตั้งกลางในเขตเลือกตั้ง**

**จำแนกตามภาค**

ภาค	ผู้ลงทะเบียนเลือกตั้ง	ผู้ใช้สิทธิเลือกตั้ง	คิดเป็นร้อยละ
กลาง	96,240	84,793	88.11
ใต้	26,769	24,445	91.32
ตะวันออกเฉียงเหนือ	55,391	48,980	88.43
เหนือ	44,804	40,705	90.85
<b>รวมทั้งหมด</b>	<b>223,204</b>	<b>198,923</b>	<b>89.12</b>

**การใช้สิทธิเลือกตั้งสมาชิกสภาผู้แทนราษฎรก่อนวันเลือกตั้ง ณ ที่เลือกตั้งกลางในเขตเลือกตั้ง**

**จำแนกตามจังหวัดและเขตเลือกตั้ง**

จังหวัด	เขต	ผู้ลงทะเบียนเลือกตั้ง	ผู้ใช้สิทธิเลือกตั้ง	คิดเป็นร้อยละ
กรุงเทพมหานคร	1	886	828	93.45
	2	1,179	1,098	93.13
	3	1,019	909	89.21
	4	1,041	960	92.22
	5	1,256	1,141	90.84
	6	1,468	1,339	91.21
	7	1,035	944	91.21
	8	1,229	1,101	89.59
	9	1,361	1,231	90.45
	10	730	648	88.77
	11	1,121	994	88.67
	12	925	820	88.65
	13	1,216	1,049	86.27
	14	1,367	1,199	87.71
	15	850	736	86.59
	16	1,101	1,002	91.01
	17	1,021	913	89.42



จังหวัด	เขต	ผู้ลงทะเบียนเลือกตั้ง	ผู้ใช้สิทธิเลือกตั้ง	คิดเป็นร้อยละ
กรุงเทพมหานคร	18	939	845	89.99
	19	659	579	87.86
	20	533	463	86.87
	21	1,120	1,003	89.55
	22	1,095	964	88.04
	23	1,009	955	94.65
	24	1,092	1,006	92.12
	25	837	726	86.74
	26	1,005	885	88.06
	27	960	820	85.42
	28	1,096	975	88.96
	29	1,149	1,041	90.60
	30	985	867	88.02
	31	1,229	1,093	88.93
	32	1,558	1,147	73.62
33	972	863	88.79	
<b>กรุงเทพมหานคร ผลรวม</b>		<b>35,043</b>	<b>31,144</b>	<b>88.87</b>
กระบี่	1	366	326	89.07
	2	248	229	92.34
	3	189	159	84.13
<b>กระบี่ ผลรวม</b>		<b>803</b>	<b>714</b>	<b>88.92</b>
กาญจนบุรี	1	1,549	1,337	86.31
	2	824	779	94.54
	3	974	843	86.55
	4	380	324	85.26
	5	534	463	86.70
<b>กาญจนบุรี ผลรวม</b>		<b>4,261</b>	<b>3,746</b>	<b>87.91</b>
กาฬสินธุ์	1	395	369	93.42
	2	326	316	96.93
	3	210	136	64.76
	4	131	120	91.60
	5	276	261	94.57
	6	250	229	91.60
<b>กาฬสินธุ์ ผลรวม</b>		<b>1,588</b>	<b>1,431</b>	<b>90.11</b>
กำแพงเพชร	1	986	936	94.93
	2	549	463	84.34

จังหวัด	เขต	ผู้ลงทะเบียนเลือกตั้ง	ผู้ใช้สิทธิเลือกตั้ง	คิดเป็นร้อยละ
กำแพงเพชร	3	366	329	89.89
	4	610	561	91.97
<b>กำแพงเพชร ผลรวม</b>		<b>2,511</b>	<b>2,289</b>	<b>91.16</b>
ขอนแก่น	1	1,406	1,275	90.68
	2	684	630	92.11
	3	519	428	82.47
	4	240	188	78.33
	5	248	214	86.29
	6	442	440	99.55
	7	241	226	93.78
	8	398	354	88.94
	9	221	203	91.86
	10	343	318	92.71
<b>ขอนแก่น ผลรวม</b>		<b>4,742</b>	<b>4,276</b>	<b>90.17</b>
จันทบุรี	1	665	636	95.64
	2	275	255	92.73
	3	591	527	89.17
<b>จันทบุรี ผลรวม</b>		<b>1,531</b>	<b>1,418</b>	<b>92.62</b>
ฉะเชิงเทรา	1	559	474	84.79
	2	245	225	91.84
	3	413	299	72.40
	4	425	371	87.29
<b>ฉะเชิงเทรา ผลรวม</b>		<b>1,642</b>	<b>1,369</b>	<b>83.37</b>
ชลบุรี	1	689	611	88.68
	2	698	634	90.83
	3	501	456	91.02
	4	420	328	78.10
	5	629	521	82.83
	6	679	568	83.65
	7	497	370	74.45
	8	768	577	75.13
<b>ชลบุรี ผลรวม</b>		<b>4,881</b>	<b>4,065</b>	<b>83.28</b>
ชัยนาท	1	634	627	98.90
	2	423	394	93.14
<b>ชัยนาท ผลรวม</b>		<b>1,057</b>	<b>1,021</b>	<b>96.59</b>

จังหวัด	เขต	ผู้ลงทะเบียนเลือกตั้ง	ผู้ใช้สิทธิเลือกตั้ง	คิดเป็นร้อยละ
ชัยภูมิ	1	877	845	96.35
	2	256	233	91.02
	3	346	321	92.77
	4	261	243	93.10
	5	246	235	95.53
	6	532	478	89.85
	7	346	314	90.75
<b>ชัยภูมิ ผลรวม</b>		<b>2,864</b>	<b>2,669</b>	<b>93.19</b>
ชุมพร	1	599	554	92.49
	2	282	252	89.36
	3	488	437	89.55
<b>ชุมพร ผลรวม</b>		<b>1,369</b>	<b>1,243</b>	<b>90.80</b>
เชียงราย	1	1,708	1,458	85.36
	2	346	300	86.71
	3	666	630	94.59
	4	402	374	93.03
	5	418	384	91.87
	6	490	420	85.71
	7	539	508	94.25
<b>เชียงราย ผลรวม</b>		<b>4,569</b>	<b>4,074</b>	<b>89.17</b>
เชียงใหม่	1	1,025	940	91.71
	2	886	804	90.74
	3	829	773	93.24
	4	1,052	908	86.31
	5	456	380	83.33
	6	326	306	93.87
	7	864	871	100.81
	8	774	740	95.61
	9	605	580	95.87
	10	429	365	85.08
<b>เชียงใหม่ ผลรวม</b>		<b>7,246</b>	<b>6,667</b>	<b>92.01</b>
ตรัง	1	518	484	93.44
	2	258	246	95.35
	3	200	152	76.00
	4	199	199	100.00
<b>ตรัง ผลรวม</b>		<b>1,175</b>	<b>1,081</b>	<b>92.00</b>

จังหวัด	เขต	ผู้ลงทะเบียนเลือกตั้ง	ผู้ใช้สิทธิเลือกตั้ง	คิดเป็นร้อยละ
ตราด	1	542	495	91.33
<b>ตราด ผลรวม</b>		<b>542</b>	<b>495</b>	<b>91.33</b>
ตาก	1	1,068	971	90.92
	2	1,091	977	89.55
	3	970	887	91.44
<b>ตาก ผลรวม</b>		<b>3,129</b>	<b>2,835</b>	<b>90.60</b>
นครนายก	1	840	738	87.86
<b>นครนายก ผลรวม</b>		<b>840</b>	<b>738</b>	<b>87.86</b>
นครปฐม	1	1,155	813	70.39
	2	374	338	90.37
	3	420	361	85.95
	4	579	555	95.85
	5	975	763	78.26
<b>นครปฐม ผลรวม</b>		<b>3,503</b>	<b>2,830</b>	<b>80.79</b>
นครพนม	1	228	205	89.91
	2	495	466	94.14
	3	329	291	88.45
	4	579	445	76.86
<b>นครพนม ผลรวม</b>		<b>1,631</b>	<b>1,407</b>	<b>86.27</b>
นครราชสีมา	1	1,896	1,676	88.40
	2	2,344	2,116	90.27
	3	808	678	83.91
	4	557	494	88.69
	5	333	304	91.29
	6	266	225	84.59
	7	150	129	86.00
	8	379	354	93.40
	9	616	529	85.88
	10	614	455	74.10
	11	312	294	94.23
	12	1,138	922	81.02
	13	354	333	94.07
	14	374	357	95.45
	15	189	177	93.65
<b>นครราชสีมา ผลรวม</b>		<b>10,330</b>	<b>9,043</b>	<b>87.54</b>

จังหวัด	เขต	ผู้ลงทะเบียนเลือกตั้ง	ผู้ใช้สิทธิเลือกตั้ง	คิดเป็นร้อยละ
นครศรีธรรมราช	1	447	432	96.64
	2	357	325	91.04
	3	349	308	88.25
	4	283	256	90.46
	5	558	517	92.65
	6	210	194	92.38
	7	208	185	88.94
	8	372	345	92.74
	9	269	248	92.19
<b>นครศรีธรรมราช ผลรวม</b>		<b>3,053</b>	<b>2,810</b>	<b>92.04</b>
นครสวรรค์	1	1,233	1,139	92.38
	2	931	732	78.63
	3	283	273	96.47
	4	198	188	94.95
	5	294	256	87.07
	6	198	181	91.41
<b>นครสวรรค์ ผลรวม</b>		<b>3,137</b>	<b>2,769</b>	<b>88.27</b>
นนทบุรี	1	1,100	990	90.00
	2	1,125	1,046	92.98
	3	911	842	92.43
	4	1,332	1,219	91.52
	5	924	812	87.88
	6	592	524	88.51
<b>นนทบุรี ผลรวม</b>		<b>5,984</b>	<b>5,433</b>	<b>90.79</b>
นราธิวาส	1	1,829	1,670	91.31
	2	1,369	1,239	90.50
	3	1,077	982	91.18
	4	806	748	92.80
<b>นราธิวาส ผลรวม</b>		<b>5,081</b>	<b>4,639</b>	<b>91.30</b>
น่าน	1	1,020	888	87.06
	2	590	460	77.97
	3	559	513	91.77
<b>น่าน ผลรวม</b>		<b>2,169</b>	<b>1,861</b>	<b>85.80</b>
บึงกาฬ	1	305	295	96.72
	2	275	249	90.55
<b>บึงกาฬ ผลรวม</b>		<b>580</b>	<b>544</b>	<b>93.79</b>

จังหวัด	เขต	ผู้ลงทะเบียนเลือกตั้ง	ผู้ใช้สิทธิเลือกตั้ง	คิดเป็นร้อยละ
บุรีรัมย์	1	1,083	977	90.21
	2	280	260	92.86
	3	309	289	93.53
	4	273	259	94.87
	5	409	259	63.33
	6	478	454	94.98
	7	297	266	89.56
	8	412	412	100.00
	9	503	494	98.21
<b>บุรีรัมย์ ผลรวม</b>		<b>4,044</b>	<b>3,670</b>	<b>90.75</b>
ปทุมธานี	1	799	569	71.21
	2	599	530	88.48
	3	625	515	82.40
	4	601	525	87.35
	5	683	613	89.75
	6	354	305	86.16
<b>ปทุมธานี ผลรวม</b>		<b>3,661</b>	<b>3,057</b>	<b>83.50</b>
ประจวบคีรีขันธ์	1	836	759	90.79
	2	645	567	87.91
	3	510	497	97.45
<b>ประจวบคีรีขันธ์ ผลรวม</b>		<b>1,991</b>	<b>1,823</b>	<b>91.56</b>
ปราจีนบุรี	1	769	684	88.95
	2	533	494	92.68
	3	457	385	84.25
<b>ปราจีนบุรี ผลรวม</b>		<b>1,759</b>	<b>1,563</b>	<b>88.86</b>
ปัตตานี	1	592	533	90.03
	2	514	483	93.97
	3	269	248	92.19
	4	184	165	89.67
<b>ปัตตานี ผลรวม</b>		<b>1,559</b>	<b>1,429</b>	<b>91.66</b>
พระนครศรีอยุธยา	1	665	586	88.12
	2	389	358	92.03
	3	330	307	93.03
	4	460	345	75.00
	5	549	509	92.71
<b>พระนครศรีอยุธยา ผลรวม</b>		<b>2,393</b>	<b>2,105</b>	<b>87.96</b>

จังหวัด	เขต	ผู้ลงทะเบียนเลือกตั้ง	ผู้ใช้สิทธิเลือกตั้ง	คิดเป็นร้อยละ
พะเยา	1	1,373	1,219	88.78
	2	768	691	89.97
	3	654	617	94.34
<b>พะเยา ผลรวม</b>		<b>2,795</b>	<b>2,527</b>	<b>90.41</b>
พียงงา	1	563	521	92.54
<b>พียงงา ผลรวม</b>		<b>563</b>	<b>521</b>	<b>92.54</b>
พัทลุง	1	547	518	94.70
	2	388	369	95.10
	3	299	278	92.98
<b>พัทลุง ผลรวม</b>		<b>1,234</b>	<b>1,165</b>	<b>94.41</b>
พิจิตร	1	898	727	80.96
	2	506	476	94.07
	3	547	501	91.59
<b>พิจิตร ผลรวม</b>		<b>1,951</b>	<b>1,704</b>	<b>87.34</b>
พิษณุโลก	1	1,830	1,654	90.38
	2	653	617	94.49
	3	409	378	92.42
	4	446	425	95.29
	5	477	396	83.02
<b>พิษณุโลก ผลรวม</b>		<b>3,815</b>	<b>3,470</b>	<b>90.96</b>
เพชรบุรี	1	1,043	991	95.01
	2	575	531	92.35
	3	615	582	94.63
<b>เพชรบุรี ผลรวม</b>		<b>2,233</b>	<b>2,104</b>	<b>94.22</b>
เพชรบูรณ์	1	942	967	102.65
	2	615	615	100.00
	3	495	477	96.36
	4	343	327	95.34
	5	303	271	89.44
	6	421	366	86.94
<b>เพชรบูรณ์ ผลรวม</b>		<b>3,119</b>	<b>3,023</b>	<b>96.92</b>
แพร่	1	1,339	1,286	96.04
	2	449	424	94.43
	3	338	304	89.94
<b>แพร่ ผลรวม</b>		<b>2,126</b>	<b>2,014</b>	<b>94.73</b>

จังหวัด	เขต	ผู้ลงทะเบียนเลือกตั้ง	ผู้ใช้สิทธิเลือกตั้ง	คิดเป็นร้อยละ
ภูเก็ต	1	1,008	834	82.74
	2	669	642	95.96
<b>ภูเก็ต ผลรวม</b>		<b>1,677</b>	<b>1,476</b>	<b>88.01</b>
มหาสารคาม	1	570	546	95.79
	2	248	238	95.97
	3	257	232	90.27
	4	371	331	89.22
	5	355	328	92.39
<b>มหาสารคาม ผลรวม</b>		<b>1,801</b>	<b>1,675</b>	<b>93.00</b>
มุกดาหาร	1	512	442	86.33
	2	286	249	87.06
<b>มุกดาหาร ผลรวม</b>		<b>798</b>	<b>691</b>	<b>86.59</b>
แม่ฮ่องสอน	1	451	374	82.93
<b>แม่ฮ่องสอน ผลรวม</b>		<b>451</b>	<b>374</b>	<b>82.93</b>
ยโสธร	1	659	495	75.11
	2	622	502	80.71
	3	254	231	90.94
<b>ยโสธร ผลรวม</b>		<b>1,535</b>	<b>1,228</b>	<b>80.00</b>
ยะลา	1	923	872	94.47
	2	266	235	88.35
	3	393	343	87.28
<b>ยะลา ผลรวม</b>		<b>1,582</b>	<b>1,450</b>	<b>91.66</b>
ร้อยเอ็ด	1	1,284	901	70.17
	2	367	307	83.65
	3	327	316	96.64
	4	282	254	90.07
	5	342	309	90.35
	6	318	186	58.49
	7	275	234	85.09
	8	809	602	74.41
<b>ร้อยเอ็ด ผลรวม</b>		<b>4,004</b>	<b>3,109</b>	<b>77.65</b>
ระนอง	1	792	713	90.03
<b>ระนอง ผลรวม</b>		<b>792</b>	<b>713</b>	<b>90.03</b>
ระยอง	1	717	569	79.36
	2	271	229	84.50
	3	268	245	91.42



จังหวัด	เขต	ผู้ลงทะเบียนเลือกตั้ง	ผู้ใช้สิทธิเลือกตั้ง	คิดเป็นร้อยละ
ระยอง	4	426	377	88.50
ระยอง ผลรวม		1,682	1,420	84.42
ราชบุรี	1	923	836	90.57
	2	482	435	90.25
	3	594	546	91.92
	4	664	637	95.93
	5	467	444	95.07
ราชบุรี ผลรวม		3,130	2,898	92.59
ลพบุรี	1	1,703	1,541	90.49
	2	760	593	78.03
	3	560	560	100.00
	4	498	438	87.95
ลพบุรี ผลรวม		3,521	3,132	88.95
ลำปาง	1	1,115	1,049	94.08
	2	269	219	81.41
	3	774	726	93.80
	4	517	460	88.97
ลำปาง ผลรวม		2,675	2,454	91.74
ลำพูน	1	1,129	1,021	90.43
	2	729	654	89.71
ลำพูน ผลรวม		1,858	1,675	90.15
เลย	1	782	724	92.58
	2	485	376	77.53
	3	517	448	86.65
	4	354	334	94.35
เลย ผลรวม		2,138	1,882	88.03
ศรีสะเกษ	1	867	799	92.16
	2	159	146	91.82
	3	370	301	81.35
	4	137	127	92.70
	5	183	150	81.97
	6	338	284	84.02
	7	381	368	96.59
	8	291	250	85.91
ศรีสะเกษ ผลรวม		2,726	2,425	88.96

จังหวัด	เขต	ผู้ลงทะเบียนเลือกตั้ง	ผู้ใช้สิทธิเลือกตั้ง	คิดเป็นร้อยละ
สกลนคร	1	1,063	950	89.37
	2	179	172	96.09
	3	174	174	100.00
	4	236	222	94.07
	5	253	226	89.33
	6	248	238	95.97
	7	211	194	91.94
<b>สกลนคร ผลรวม</b>		<b>2,364</b>	<b>2,176</b>	<b>92.05</b>
สงขลา	1	839	789	94.04
	2	801	762	95.13
	3	478	432	90.38
	4	346	318	91.91
	5	300	286	95.33
	6	372	330	88.71
	7	297	251	84.51
	8	463	411	88.77
<b>สงขลา ผลรวม</b>		<b>3,896</b>	<b>3,579</b>	<b>91.86</b>
สตูล	1	813	746	91.76
	2	422	390	92.42
<b>สตูล ผลรวม</b>		<b>1,235</b>	<b>1,136</b>	<b>91.98</b>
สมุทรปราการ	1	490	438	89.39
	2	488	391	80.12
	3	502	444	88.45
	4	627	557	88.84
	5	325	278	85.54
	6	439	425	96.81
	7	389	339	87.15
<b>สมุทรปราการ ผลรวม</b>		<b>3,260</b>	<b>2,872</b>	<b>88.10</b>
สมุทรสงคราม	1	1,377	1,053	76.47
<b>สมุทรสงคราม ผลรวม</b>		<b>1,377</b>	<b>1,053</b>	<b>76.47</b>
สมุทรสาคร	1	721	595	82.52
	2	547	481	87.93
	3	311	271	87.14
<b>สมุทรสาคร ผลรวม</b>		<b>1,579</b>	<b>1,347</b>	<b>85.31</b>
สระแก้ว	1	704	704	100.00
	2	708	679	95.90

จังหวัด	เขต	ผู้ลงทะเบียนเลือกตั้ง	ผู้ใช้สิทธิเลือกตั้ง	คิดเป็นร้อยละ
สระแก้ว	3	883	843	95.47
<b>สระแก้ว ผลรวม</b>		<b>2,295</b>	<b>2,226</b>	<b>96.99</b>
สระบุรี	1	991	806	81.33
	2	667	531	79.61
	3	488	432	88.52
	4	633	468	73.93
<b>สระบุรี ผลรวม</b>		<b>2,779</b>	<b>2,237</b>	<b>80.50</b>
สิงห์บุรี	1	576	576	100.00
<b>สิงห์บุรี ผลรวม</b>		<b>576</b>	<b>576</b>	<b>100.00</b>
สุโขทัย	1	579	546	94.30
	2	195	180	92.31
	3	279	264	94.62
	4	214	184	85.98
<b>สุโขทัย ผลรวม</b>		<b>1,267</b>	<b>1,174</b>	<b>92.66</b>
สุพรรณบุรี	1	1,005	712	70.85
	2	333	297	89.19
	3	544	488	89.71
	4	700	629	89.86
	5	320	297	92.81
<b>สุพรรณบุรี ผลรวม</b>		<b>2,902</b>	<b>2,423</b>	<b>83.49</b>
สุราษฎร์ธานี	1	935	857	91.66
	2	274	242	88.32
	3	389	347	89.20
	4	406	392	96.55
	5	206	147	71.36
	6	540	504	93.33
<b>สุราษฎร์ธานี ผลรวม</b>		<b>2,750</b>	<b>2,489</b>	<b>90.51</b>
สุรินทร์	1	851	741	87.07
	2	729	706	96.84
	3	181	128	70.72
	4	313	296	94.57
	5	148	136	91.89
	6	268	247	92.16
	7	449	403	89.76
	8	382	354	92.67
<b>สุรินทร์ ผลรวม</b>		<b>3,321</b>	<b>3,011</b>	<b>90.67</b>

จังหวัด	เขต	ผู้ลงทะเบียนเลือกตั้ง	ผู้ใช้สิทธิเลือกตั้ง	คิดเป็นร้อยละ
หนองคาย	1	520	489	94.04
	2	334	315	94.31
	3	221	197	89.14
<b>หนองคาย ผลรวม</b>		<b>1,075</b>	<b>1,001</b>	<b>93.12</b>
หนองบัวลำภู	1	234	220	94.02
	2	178	164	92.13
	3	140	130	92.86
<b>หนองบัวลำภู ผลรวม</b>		<b>552</b>	<b>514</b>	<b>93.12</b>
อ่างทอง	1	725	677	93.38
	2	482	450	93.36
<b>อ่างทอง ผลรวม</b>		<b>1,207</b>	<b>1,127</b>	<b>93.37</b>
อำนาจเจริญ	1	394	352	89.34
	2	185	162	87.57
<b>อำนาจเจริญ ผลรวม</b>		<b>579</b>	<b>514</b>	<b>88.77</b>
อุดรธานี	1	941	887	94.26
	2	854	727	85.13
	3	219	196	89.50
	4	192	157	81.77
	5	183	183	100.00
	6	189	177	93.65
	7	254	234	92.13
	8	292	201	68.84
	9	129	109	84.50
<b>อุดรธานี ผลรวม</b>		<b>3,253</b>	<b>2,871</b>	<b>88.26</b>
อุดรดิตถ์	1	1,043	922	88.40
	2	465	439	94.41
	3	478	434	90.79
<b>อุดรดิตถ์ ผลรวม</b>		<b>1,986</b>	<b>1,795</b>	<b>90.38</b>
อุทัยธานี	1	499	471	94.39
	2	112	100	89.29
<b>อุทัยธานี ผลรวม</b>		<b>611</b>	<b>571</b>	<b>93.45</b>
อุบลราชธานี	1	1,608	1,502	93.41
	2	293	274	93.52
	3	384	327	85.16
	4	1,298	1,007	77.58
	5	231	209	90.48

จังหวัด	เขต	ผู้ลงทะเบียนเลือกตั้ง	ผู้ใช้สิทธิเลือกตั้ง	คิดเป็นร้อยละ
อุบลราชธานี	6	440	408	92.73
	7	256	237	92.58
	8	328	292	89.02
	9	202	192	95.05
	10	114	114	100.00
	11	312	281	90.06
อุบลราชธานี ผลรวม		5,466	4,843	88.60
รวมทั้งหมด		223,204	198,923	89.12

การใช้สิทธิเลือกตั้งสมาชิกสภาผู้แทนราษฎรก่อนวันเลือกตั้ง ณ ที่เลือกตั้งกลางในเขตเลือกตั้ง  
จำแนกตามเขตในกรุงเทพมหานคร

ลำดับ	เขต	ผู้ลงทะเบียนเลือกตั้ง	ผู้ใช้สิทธิเลือกตั้ง	คิดเป็นร้อยละ
1	คลองเตย	447	408	91.28
2	คลองสาน	533	488	91.56
3	คลองสามวา	939	845	89.99
4	คันนายาว	519	482	92.87
5	จตุจักร	1,361	1,231	90.45
6	จอมทอง	773	667	86.29
7	ดอนเมือง	1,046	928	88.72
8	ดินแดง	709	627	88.43
9	ดุสิต	776	704	90.72
10	ตลิ่งชัน	846	790	93.38
11	ทวีวัฒนา	676	615	90.98
12	ทุ่งครุ	577	486	84.23
13	ธนบุรี	623	577	92.62
14	บางกอกน้อย	950	569	59.89
15	บางกอกใหญ่	499	447	89.58
16	บางกะปิ	850	736	86.59
17	บางขุนเทียน	960	820	85.42
18	บางเขน	1,367	1,199	87.71
19	บางคอแหลม	448	409	91.29
20	บางแค	985	867	88.02
21	บางซื่อ	730	648	88.77
22	บางนา	546	515	94.32
23	บางบอน	610	529	86.72
24	บางพลัด	734	651	88.69
25	บางรัก	348	332	95.40
26	ปทุมวัน	852	770	90.38
27	ปทุมวัน	307	283	92.18
28	ประเวศ	1,017	880	86.53
29	ป้อมปราบศัตรูพ่าย	298	276	92.62
30	พญาไท	759	712	93.81
31	พระโขนง	463	440	95.03
32	พระนคร	416	391	93.99
33	ภาษีเจริญ	730	646	88.49
34	มีนบุรี	751	663	88.28

ลำดับ	เขต	ผู้ลงทะเบียนเลือกตั้ง	ผู้ใช้สิทธิเลือกตั้ง	คิดเป็นร้อยละ
35	ยานนาวา	571	500	87.57
36	ราชเทวี	480	437	91.04
37	ราชฎีบุรณะ	428	399	93.22
38	ลาดกระบัง	533	463	86.87
39	ลาดพร้าว	900	800	88.89
40	วังทองหลาง	790	725	91.77
41	วัฒนา	594	552	92.93
42	สวนหลวง	522	464	88.89
43	สะพานสูง	676	623	92.16
44	สัมพันธวงศ์	172	161	93.60
45	สาทร	524	483	92.18
46	สายไหม	1,216	1,049	86.27
47	หนองแขม	959	872	90.93
48	หนองจอก	659	579	87.86
49	หลักสี่	1,000	886	88.60
50	ห้วยขวาง	574	520	90.59
<b>รวมทั้งหมด</b>		<b>35,043</b>	<b>31,144</b>	<b>88.87</b>

## การใช้สิทธิเลือกตั้งสมาชิกสภาผู้แทนราษฎร แบบบัญชีรายชื่อ วันที่ 3 กรกฎาคม 2554

ผู้มีสิทธิเลือกตั้ง	46,939,549 คน			
ผู้ใช้สิทธิเลือกตั้ง	35,220,208 คน	คิดเป็น	ร้อยละ	75.03
บัตรเสีย	1,726,768 บัตร	คิดเป็น	ร้อยละ	4.90
บัตรไม่ประสงค์ลงคะแนน	958,213 บัตร	คิดเป็น	ร้อยละ	2.72

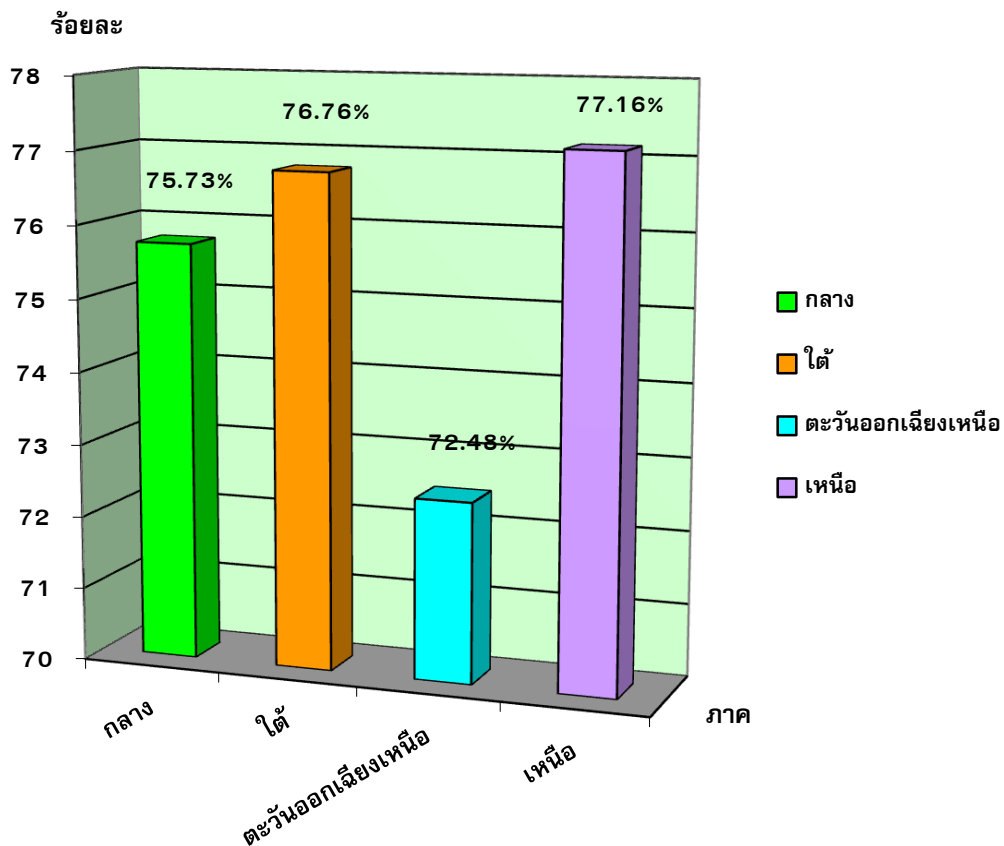
### การใช้สิทธิเลือกตั้งสมาชิกสภาผู้แทนราษฎร แบบบัญชีรายชื่อ วันที่ 3 กรกฎาคม 2554

#### จำแนกตามภาค

ภาค	ผู้มีสิทธิเลือกตั้ง	ผู้ใช้สิทธิเลือกตั้ง	ร้อยละ	บัตรเสีย	ร้อยละ	บัตรไม่ประสงค์ลงคะแนน	ร้อยละ
กลาง	16,336,685	12,372,430	75.73	487,364	3.94	473,649	3.83
ใต้	6,240,398	4,790,301	76.76	212,437	4.43	146,512	3.06
ตะวันออกเฉียงเหนือ	15,809,833	11,458,596	72.48	617,072	5.39	184,423	1.61
เหนือ	8,552,633	6,598,881	77.16	409,895	6.21	153,629	2.33
<b>รวมทั้งหมด</b>	<b>46,939,549</b>	<b>35,220,208</b>	<b>75.03</b>	<b>1,726,768</b>	<b>4.90</b>	<b>958,213</b>	<b>2.72</b>

### แผนภูมิแสดงร้อยละผู้ใช้สิทธิเลือกตั้งสมาชิกสภาผู้แทนราษฎร แบบบัญชีรายชื่อ วันที่ 3 กรกฎาคม 2554

#### จำแนกตามภาค





## การใช้สิทธิเลือกตั้งสมาชิกสภาผู้แทนราษฎร แบบบัญชีรายชื่อ วันที่ 3 กรกฎาคม 2554

## จำแนกตามจังหวัด

จังหวัด	ผู้มีสิทธิเลือกตั้ง	ผู้ใช้สิทธิเลือกตั้ง	ร้อยละ	บัตรเสีย	ร้อยละ	บัตรไม่ประสงค์ลงคะแนน	ร้อยละ
กรุงเทพมหานคร	4,260,951	3,059,472	71.80	59,402	1.94	138,099	4.51
กระบี่	298,890	236,062	78.98	9,773	4.14	8,017	3.40
กาญจนบุรี	575,775	437,488	75.98	24,141	5.52	15,906	3.64
กาฬสินธุ์	734,589	537,287	73.14	25,896	4.82	5,688	1.06
กำแพงเพชร	530,486	385,245	72.62	25,804	6.70	10,254	2.66
ขอนแก่น	1,329,944	973,962	73.23	38,855	3.99	17,216	1.77
จันทบุรี	385,384	298,915	77.56	15,204	5.09	13,807	4.62
ฉะเชิงเทรา	503,487	396,783	78.81	18,993	4.79	11,712	2.95
ชลบุรี	961,466	724,880	75.39	27,189	3.75	37,568	5.18
ชัยนาท	259,082	203,572	78.57	13,184	6.48	4,724	2.32
ชัยภูมิ	836,599	616,268	73.66	34,885	5.66	7,976	1.29
ชุมพร	360,987	278,288	77.09	9,800	3.52	10,429	3.75
เชียงราย	870,086	669,909	76.99	41,950	6.26	13,858	2.07
เชียงใหม่	1,205,955	1,002,547	83.13	56,136	5.60	27,194	2.71
ตรัง	436,630	360,873	82.65	13,923	3.86	10,789	2.99
ตราด	159,110	117,966	74.14	5,792	4.91	4,201	3.56
ตาก	329,450	255,418	77.53	17,432	6.82	6,533	2.56
นครนายก	191,723	151,691	79.12	8,085	5.33	4,872	3.21
นครปฐม	648,621	504,914	77.84	21,980	4.35	23,288	4.61
นครพนม	510,581	356,683	69.86	22,678	6.36	4,390	1.23
นครราชสีมา	1,916,728	1,460,222	76.18	81,359	5.57	38,862	2.66
นครศรีธรรมราช	1,112,309	803,677	72.25	35,048	4.36	23,338	2.90
นครสวรรค์	806,120	596,277	73.97	39,418	6.61	14,017	2.35
นนทบุรี	838,452	637,342	76.01	15,756	2.47	26,492	4.16
นราธิวาส	479,386	374,006	78.02	22,587	6.04	6,057	1.62
น่าน	366,019	289,709	79.15	18,286	6.31	5,446	1.88
บึงกาฬ	288,123	206,177	71.56	11,866	5.76	1,618	0.78
บุรีรัมย์	1,120,068	797,782	71.23	49,580	6.21	14,587	1.83
ปทุมธานี	737,143	567,401	76.97	16,486	2.91	16,393	2.89
ประจวบคีรีขันธ์	374,979	274,182	73.12	12,926	4.71	10,138	3.70
ปราจีนบุรี	345,197	271,098	78.53	14,260	5.26	8,263	3.05
ปัตตานี	422,114	324,371	76.84	21,145	6.52	7,899	2.44
พระนครศรีอยุธยา	590,918	463,525	78.44	24,532	5.29	16,620	3.59
พะเยา	382,453	296,772	77.60	18,080	6.09	6,223	2.10

จังหวัด	ผู้มีสิทธิเลือกตั้ง	ผู้ใช้สิทธิเลือกตั้ง	ร้อยละ	บัตรเสีย	ร้อยละ	บัตรไม่ประสงค์ลงคะแนน	ร้อยละ
พังงา	182,939	143,717	78.56	5,745	4.00	4,395	3.06
พัทลุง	377,447	302,911	80.25	12,396	4.09	7,046	2.33
พิจิตร	418,866	298,602	71.29	19,926	6.67	5,998	2.01
พิษณุโลก	644,229	473,582	73.51	25,263	5.33	14,547	3.07
เพชรบุรี	350,963	280,700	79.98	13,021	4.64	13,539	4.82
เพชรบูรณ์	739,554	533,387	72.12	34,462	6.46	13,123	2.46
แพร่	366,265	293,225	80.06	16,309	5.56	4,225	1.44
ภูเก็ต	244,263	184,677	75.61	5,482	2.97	10,759	5.83
มหาสารคาม	707,705	521,147	73.64	23,094	4.43	6,146	1.18
มุกดาหาร	246,900	185,954	75.32	11,436	6.15	2,410	1.30
แม่ฮ่องสอน	151,965	123,721	81.41	8,446	6.83	2,580	2.09
ยโสธร	404,751	292,420	72.25	12,561	4.30	2,926	1.00
ยะลา	316,002	244,982	77.53	16,577	6.77	8,908	3.64
ร้อยเอ็ด	980,638	689,190	70.28	33,834	4.91	7,819	1.13
ระนอง	119,536	88,205	73.79	3,143	3.56	3,223	3.65
ระยอง	453,374	346,395	76.40	13,483	3.89	10,783	3.11
ราชบุรี	627,318	518,256	82.61	27,513	5.31	18,500	3.57
ลพบุรี	565,277	435,381	77.02	25,525	5.86	12,012	2.76
ลำปาง	605,156	486,783	80.44	35,822	7.36	11,087	2.28
ลำพูน	317,727	281,542	88.61	16,254	5.77	5,772	2.05
เลย	465,300	369,350	79.38	23,854	6.46	6,582	1.78
ศรีสะเกษ	1,053,283	754,360	71.62	51,110	6.78	12,213	1.62
สกลนคร	813,426	563,579	69.28	29,906	5.31	7,589	1.35
สงขลา	964,925	746,267	77.34	29,678	3.98	25,408	3.40
สตูล	204,641	165,264	80.76	8,214	4.97	4,700	2.84
สมุทรปราการ	881,486	662,648	75.17	19,808	2.99	21,484	3.24
สมุทรสงคราม	147,669	114,546	77.57	4,929	4.30	5,860	5.12
สมุทรสาคร	362,112	273,912	75.64	9,122	3.33	9,113	3.33
สระแก้ว	386,110	287,312	74.41	16,854	5.87	7,352	2.56
สระบุรี	454,969	370,808	81.50	21,004	5.66	19,678	5.31
สิงห์บุรี	166,440	131,776	79.17	7,901	6.00	4,178	3.17
สุโขทัย	461,405	344,393	74.64	19,635	5.70	6,578	1.91
สุพรรณบุรี	642,872	490,426	76.29	28,411	5.79	11,010	2.24
สุราษฎร์ธานี	720,329	537,001	74.55	18,926	3.52	15,544	2.89
สุรินทร์	973,364	688,805	70.77	43,543	6.32	10,614	1.54
หนองคาย	367,002	251,743	68.59	14,623	5.81	4,221	1.68
หนองบัวลำภู	365,518	252,476	69.07	11,430	4.53	3,085	1.22

จังหวัด	ผู้มีสิทธิเลือกตั้ง	ผู้ใช้สิทธิเลือกตั้ง	ร้อยละ	บัตรเสีย	ร้อยละ	บัตรไม่ประสงค์ลงคะแนน	ร้อยละ
อ่างทอง	218,787	169,536	77.49	10,947	6.46	3,969	2.34
อำนาจเจริญ	273,399	198,894	72.75	9,609	4.83	2,846	1.43
อุดรธานี	1,126,011	779,313	69.21	31,491	4.04	13,841	1.78
อุตรดิตถ์	356,897	267,769	75.03	16,672	6.23	6,194	2.31
อุทัยธานี	247,020	181,505	73.48	10,916	6.01	4,088	2.25
อุบลราชธานี	1,295,904	962,984	74.31	55,462	5.76	13,794	1.43
<b>รวมทั้งหมด</b>	<b>46,939,549</b>	<b>35,220,208</b>	<b>75.03</b>	<b>1,726,768</b>	<b>4.90</b>	<b>958,213</b>	<b>2.72</b>

## การใช้สิทธิเลือกตั้งสมาชิกสภาผู้แทนราษฎร แบบบัญชีรายชื่อ วันที่ 3 กรกฎาคม 2554

## จำแนกตามจังหวัด

## เรียงตามร้อยละของการใช้สิทธิเลือกตั้งจากมากไปน้อย

จังหวัด	ลำพูน	มีผู้ใช้สิทธิเลือกตั้งมากที่สุด	ร้อยละ	88.61
จังหวัด	หนองคาย	มีผู้ใช้สิทธิเลือกตั้งน้อยที่สุด	ร้อยละ	68.59

ลำดับ	จังหวัด	ผู้มีสิทธิเลือกตั้ง	ผู้ใช้สิทธิเลือกตั้ง	ร้อยละ	บัตรเสีย	ร้อยละ	บัตรไม่ประสงค์ลงคะแนน	ร้อยละ
1	ลำพูน	317,727	281,542	88.61	16,254	5.77	5,772	2.05
2	เชียงใหม่	1,205,955	1,002,547	83.13	56,136	5.60	27,194	2.71
3	ตรัง	436,630	360,873	82.65	13,923	3.86	10,789	2.99
4	ราชบุรี	627,318	518,256	82.61	27,513	5.31	18,500	3.57
5	สระบุรี	454,969	370,808	81.50	21,004	5.66	19,678	5.31
6	แม่ฮ่องสอน	151,965	123,721	81.41	8,446	6.83	2,580	2.09
7	สตูล	204,641	165,264	80.76	8,214	4.97	4,700	2.84
8	ลำปาง	605,156	486,783	80.44	35,822	7.36	11,087	2.28
9	พัทลุง	377,447	302,911	80.25	12,396	4.09	7,046	2.33
10	แพร่	366,265	293,225	80.06	16,309	5.56	4,225	1.44
11	เพชรบุรี	350,963	280,700	79.98	13,021	4.64	13,539	4.82
12	เลย	465,300	369,350	79.38	23,854	6.46	6,582	1.78
13	สิงห์บุรี	166,440	131,776	79.17	7,901	6.00	4,178	3.17
14	น่าน	366,019	289,709	79.15	18,286	6.31	5,446	1.88
15	นครนายก	191,723	151,691	79.12	8,085	5.33	4,872	3.21
16	กระบี่	298,890	236,062	78.98	9,773	4.14	8,017	3.40
17	ฉะเชิงเทรา	503,487	396,783	78.81	18,993	4.79	11,712	2.95
18	ชัยนาท	259,082	203,572	78.57	13,184	6.48	4,724	2.32
19	พังงา	182,939	143,717	78.56	5,745	4.00	4,395	3.06
20	ปราจีนบุรี	345,197	271,098	78.53	14,260	5.26	8,263	3.05
21	พระนครศรีอยุธยา	590,918	463,525	78.44	24,532	5.29	16,620	3.59
22	นราธิวาส	479,386	374,006	78.02	22,587	6.04	6,057	1.62
23	นครปฐม	648,621	504,914	77.84	21,980	4.35	23,288	4.61
24	พะเยา	382,453	296,772	77.60	18,080	6.09	6,223	2.10
25	สมุทรสงคราม	147,669	114,546	77.57	4,929	4.30	5,860	5.12
26	จันทบุรี	385,384	298,915	77.56	15,204	5.09	13,807	4.62
27	ตาก	329,450	255,418	77.53	17,432	6.82	6,533	2.56
28	ยะลา	316,002	244,982	77.53	16,577	6.77	8,908	3.64
29	อ่างทอง	218,787	169,536	77.49	10,947	6.46	3,969	2.34
30	สงขลา	964,925	746,267	77.34	29,678	3.98	25,408	3.40
31	ชุมพร	360,987	278,288	77.09	9,800	3.52	10,429	3.75

ลำดับ	จังหวัด	ผู้มีสิทธิเลือกตั้ง	ผู้ใช้สิทธิเลือกตั้ง	ร้อยละ	บัตรเสีย	ร้อยละ	บัตรไม่ประสงค์ลงคะแนน	ร้อยละ
32	ลพบุรี	565,277	435,381	77.02	25,525	5.86	12,012	2.76
33	เชียงใหม่	870,086	669,909	76.99	41,950	6.26	13,858	2.07
34	ปทุมธานี	737,143	567,401	76.97	16,486	2.91	16,393	2.89
35	ปัตตานี	422,114	324,371	76.84	21,145	6.52	7,899	2.44
36	ระยอง	453,374	346,395	76.40	13,483	3.89	10,783	3.11
37	สุพรรณบุรี	642,872	490,426	76.29	28,411	5.79	11,010	2.24
38	นครราชสีมา	1,916,728	1,460,222	76.18	81,359	5.57	38,862	2.66
39	นนทบุรี	838,452	637,342	76.01	15,756	2.47	26,492	4.16
40	กาญจนบุรี	575,775	437,488	75.98	24,141	5.52	15,906	3.64
41	สมุทรสาคร	362,112	273,912	75.64	9,122	3.33	9,113	3.33
42	ภูเก็ต	244,263	184,677	75.61	5,482	2.97	10,759	5.83
43	ชลบุรี	961,466	724,880	75.39	27,189	3.75	37,568	5.18
44	มุกดาหาร	246,900	185,954	75.32	11,436	6.15	2,410	1.30
45	สมุทรปราการ	881,486	662,648	75.17	19,808	2.99	21,484	3.24
46	อุตรดิตถ์	356,897	267,769	75.03	16,672	6.23	6,194	2.31
47	สุโขทัย	461,405	344,393	74.64	19,635	5.70	6,578	1.91
48	สุราษฎร์ธานี	720,329	537,001	74.55	18,926	3.52	15,544	2.89
49	สระแก้ว	386,110	287,312	74.41	16,854	5.87	7,352	2.56
50	อุบลราชธานี	1,295,904	962,984	74.31	55,462	5.76	13,794	1.43
51	ตราด	159,110	117,966	74.14	5,792	4.91	4,201	3.56
52	นครสวรรค์	806,120	596,277	73.97	39,418	6.61	14,017	2.35
53	ระนอง	119,536	88,205	73.79	3,143	3.56	3,223	3.65
54	ชัยภูมิ	836,599	616,268	73.66	34,885	5.66	7,976	1.29
55	มหาสารคาม	707,705	521,147	73.64	23,094	4.43	6,146	1.18
56	พิษณุโลก	644,229	473,582	73.51	25,263	5.33	14,547	3.07
57	อุทัยธานี	247,020	181,505	73.48	10,916	6.01	4,088	2.25
58	ขอนแก่น	1,329,944	973,962	73.23	38,855	3.99	17,216	1.77
59	กาฬสินธุ์	734,589	537,287	73.14	25,896	4.82	5,688	1.06
60	ประจวบคีรีขันธ์	374,979	274,182	73.12	12,926	4.71	10,138	3.70
61	อำนาจเจริญ	273,399	198,894	72.75	9,609	4.83	2,846	1.43
62	กำแพงเพชร	530,486	385,245	72.62	25,804	6.70	10,254	2.66
63	นครศรีธรรมราช	1,112,309	803,677	72.25	35,048	4.36	23,338	2.90
64	ยโสธร	404,751	292,420	72.25	12,561	4.30	2,926	1.00
65	เพชรบูรณ์	739,554	533,387	72.12	34,462	6.46	13,123	2.46
66	กรุงเทพมหานคร	4,260,951	3,059,472	71.80	59,402	1.94	138,099	4.51
67	ศรีสะเกษ	1,053,283	754,360	71.62	51,110	6.78	12,213	1.62
68	บึงกาฬ	288,123	206,177	71.56	11,866	5.76	1,618	0.78
69	พิจิตร	418,866	298,602	71.29	19,926	6.67	5,998	2.01

ลำดับ	จังหวัด	ผู้มีสิทธิเลือกตั้ง	ผู้ใช้สิทธิเลือกตั้ง	ร้อยละ	บัตรเสีย	ร้อยละ	บัตรไม่ประสงค์ลงคะแนน	ร้อยละ
70	บุรีรัมย์	1,120,068	797,782	71.23	49,580	6.21	14,587	1.83
71	สุรินทร์	973,364	688,805	70.77	43,543	6.32	10,614	1.54
72	ร้อยเอ็ด	980,638	689,190	70.28	33,834	4.91	7,819	1.13
73	นครพนม	510,581	356,683	69.86	22,678	6.36	4,390	1.23
74	สกลนคร	813,426	563,579	69.28	29,906	5.31	7,589	1.35
75	อุดรธานี	1,126,011	779,313	69.21	31,491	4.04	13,841	1.78
76	หนองบัวลำภู	365,518	252,476	69.07	11,430	4.53	3,085	1.22
77	หนองคาย	367,002	251,743	68.59	14,623	5.81	4,221	1.68
<b>รวมทั้งหมด</b>		<b>46,939,549</b>	<b>35,220,208</b>	<b>75.03</b>	<b>1,726,768</b>	<b>4.90</b>	<b>958,213</b>	<b>2.72</b>

## การใช้สิทธิเลือกตั้งสมาชิกสภาผู้แทนราษฎร แบบบัญชีรายชื่อ วันที่ 3 กรกฎาคม 2554

## จำแนกตามเขตเลือกตั้ง

จังหวัด	เขต	ผู้มีสิทธิเลือกตั้ง	ผู้ใช้สิทธิเลือกตั้ง	ร้อยละ	บัตรเสีย	ร้อยละ	บัตรไม่ประสงค์ลงคะแนน	ร้อยละ
กรุงเทพมหานคร	1	107,531	76,035	70.71	1,209	1.59	6,652	8.75
	2	140,368	97,970	69.80	1,776	1.81	7,976	8.14
	3	134,186	92,359	68.83	1,522	1.65	5,721	6.19
	4	133,672	89,015	66.59	1,637	1.84	5,032	5.65
	5	138,354	90,615	65.50	1,568	1.73	4,563	5.04
	6	158,519	114,642	72.32	1,811	1.58	5,988	5.22
	7	113,321	81,643	72.05	1,198	1.47	3,314	4.06
	8	127,709	94,621	74.09	1,379	1.46	3,789	4.00
	9	126,499	92,263	72.94	1,451	1.57	3,904	4.23
	10	105,529	73,851	69.98	1,545	2.09	3,393	4.59
	11	106,294	78,411	73.77	1,431	1.82	3,026	3.86
	12	107,261	77,358	72.12	1,469	1.90	2,724	3.52
	13	136,043	98,253	72.22	1,790	1.82	2,902	2.95
	14	144,480	106,561	73.75	1,691	1.59	3,422	3.21
	15	114,021	81,881	71.81	1,247	1.52	3,532	4.31
	16	148,576	110,085	74.09	1,768	1.61	4,558	4.14
	17	123,744	92,540	74.78	2,083	2.25	2,656	2.87
	18	116,343	86,809	74.61	1,696	1.95	2,208	2.54
	19	107,011	78,381	73.25	2,464	3.14	1,878	2.40
	20	115,338	83,737	72.60	2,122	2.53	2,457	2.93
	21	118,610	87,906	74.11	1,514	1.72	3,211	3.65
	22	148,142	105,112	70.95	1,917	1.82	4,247	4.04
	23	147,859	104,147	70.44	1,826	1.75	4,862	4.67
	24	139,583	96,719	69.29	2,125	2.20	6,373	6.59
	25	136,221	95,860	70.37	2,256	2.35	4,408	4.60
	26	151,778	108,745	71.65	2,512	2.31	4,286	3.94
	27	113,484	81,850	72.12	1,856	2.27	3,045	3.72
	28	126,558	94,573	74.73	2,241	2.37	3,483	3.68
	29	111,988	84,702	75.63	1,737	2.05	3,494	4.13
	30	146,042	105,857	72.48	2,187	2.07	4,541	4.29
	31	157,274	113,598	72.23	2,385	2.10	5,781	5.09
	32	141,019	100,766	71.46	2,369	2.35	5,467	5.43
	33	117,594	82,607	70.25	1,620	1.96	5,206	6.30
<b>กรุงเทพมหานคร ผลรวม</b>		<b>4,260,951</b>	<b>3,059,472</b>	<b>71.80</b>	<b>59,402</b>	<b>1.94</b>	<b>138,099</b>	<b>4.51</b>
กระบี่	1	113,325	89,082	78.61	3,655	4.10	4,132	4.64

จังหวัด	เขต	ผู้มีสิทธิเลือกตั้ง	ผู้ใช้สิทธิเลือกตั้ง	ร้อยละ	บัตรเสีย	ร้อยละ	บัตรไม่ประสงค์ลงคะแนน	ร้อยละ
กระบี่	2	99,470	78,003	78.42	3,171	4.07	2,218	2.84
	3	86,095	68,977	80.12	2,947	4.27	1,667	2.42
<b>กระบี่ ผลรวม</b>		<b>298,890</b>	<b>236,062</b>	<b>78.98</b>	<b>9,773</b>	<b>4.14</b>	<b>8,017</b>	<b>3.40</b>
กาญจนบุรี	1	121,526	88,697	72.99	3,903	4.40	5,599	6.31
	2	128,047	97,198	75.91	4,596	4.73	4,172	4.29
	3	125,113	100,614	80.42	5,831	5.80	3,123	3.10
	4	118,993	91,595	76.98	6,533	7.13	1,426	1.56
	5	82,096	59,384	72.33	3,278	5.52	1,586	2.67
<b>กาญจนบุรี ผลรวม</b>		<b>575,775</b>	<b>437,488</b>	<b>75.98</b>	<b>24,141</b>	<b>5.52</b>	<b>15,906</b>	<b>3.64</b>
กาฬสินธุ์	1	107,657	82,415	76.55	3,700	4.49	1,405	1.70
	2	119,647	87,353	73.01	2,900	3.32	686	0.79
	3	113,189	82,289	72.70	3,787	4.60	710	0.86
	4	131,828	93,594	71.00	5,287	5.65	1,012	1.08
	5	134,297	99,802	74.31	4,482	4.49	797	0.80
	6	127,971	91,834	71.76	5,740	6.25	1,078	1.17
<b>กาฬสินธุ์ ผลรวม</b>		<b>734,589</b>	<b>537,287</b>	<b>73.14</b>	<b>25,896</b>	<b>4.82</b>	<b>5,688</b>	<b>1.06</b>
กำแพงเพชร	1	135,557	98,858	72.93	6,762	6.84	4,961	5.02
	2	133,460	99,165	74.30	6,519	6.57	1,726	1.74
	3	127,944	93,849	73.35	6,330	6.74	1,634	1.74
	4	133,525	93,373	69.93	6,193	6.63	1,933	2.07
<b>กำแพงเพชร ผลรวม</b>		<b>530,486</b>	<b>385,245</b>	<b>72.62</b>	<b>25,804</b>	<b>6.70</b>	<b>10,254</b>	<b>2.66</b>
ขอนแก่น	1	135,932	102,207	75.19	2,816	2.76	5,947	5.82
	2	134,849	106,631	79.07	3,778	3.54	2,230	2.09
	3	144,321	108,734	75.34	3,829	3.52	1,181	1.09
	4	141,136	108,144	76.62	4,169	3.86	1,375	1.27
	5	123,530	85,708	69.38	3,869	4.51	781	0.91
	6	129,232	92,438	71.53	4,111	4.45	1,696	1.83
	7	125,317	91,265	72.83	3,929	4.31	812	0.89
	8	139,027	96,449	69.37	4,524	4.69	1,187	1.23
	9	129,342	89,509	69.20	3,934	4.40	946	1.06
	10	127,258	92,877	72.98	3,896	4.19	1,061	1.14
<b>ขอนแก่น ผลรวม</b>		<b>1,329,944</b>	<b>973,962</b>	<b>73.23</b>	<b>38,855</b>	<b>3.99</b>	<b>17,216</b>	<b>1.77</b>
จันทบุรี	1	116,820	90,986	77.89	3,477	3.82	6,843	7.52
	2	126,814	99,322	78.32	5,855	5.89	3,353	3.38
	3	141,750	108,607	76.62	5,872	5.41	3,611	3.32
<b>จันทบุรี ผลรวม</b>		<b>385,384</b>	<b>298,915</b>	<b>77.56</b>	<b>15,204</b>	<b>5.09</b>	<b>13,807</b>	<b>4.62</b>
ฉะเชิงเทรา	1	124,251	97,225	78.25	3,760	3.87	4,326	4.45



จังหวัด	เขต	ผู้มีสิทธิเลือกตั้ง	ผู้ใช้สิทธิเลือกตั้ง	ร้อยละ	บัตรเสีย	ร้อยละ	บัตรไม่ประสงค์ลงคะแนน	ร้อยละ
ฉะเชิงเทรา	2	122,155	99,442	81.41	4,951	4.98	1,947	1.96
	3	124,978	92,947	74.37	5,820	6.26	2,190	2.36
	4	132,103	107,169	81.13	4,462	4.16	3,249	3.03
<b>ฉะเชิงเทรา ผลรวม</b>		<b>503,487</b>	<b>396,783</b>	<b>78.81</b>	<b>18,993</b>	<b>4.79</b>	<b>11,712</b>	<b>2.95</b>
ชลบุรี	1	120,964	94,733	78.32	2,691	2.84	6,094	6.43
	2	128,240	99,312	77.44	3,484	3.51	6,162	6.20
	3	126,657	104,552	82.55	4,657	4.45	3,538	3.38
	4	123,042	95,259	77.42	4,892	5.14	3,445	3.62
	5	121,665	91,939	75.57	3,348	3.64	4,769	5.19
	6	115,029	86,855	75.51	3,270	3.76	4,589	5.28
	7	111,609	77,442	69.39	2,666	3.44	4,670	6.03
	8	114,260	74,788	65.45	2,181	2.92	4,301	5.75
<b>ชลบุรี ผลรวม</b>		<b>961,466</b>	<b>724,880</b>	<b>75.39</b>	<b>27,189</b>	<b>3.75</b>	<b>37,568</b>	<b>5.18</b>
ชัยนาท	1	127,603	99,898	78.29	5,551	5.56	2,792	2.79
	2	131,479	103,674	78.85	7,633	7.36	1,932	1.86
<b>ชัยนาท ผลรวม</b>		<b>259,082</b>	<b>203,572</b>	<b>78.57</b>	<b>13,184</b>	<b>6.48</b>	<b>4,724</b>	<b>2.32</b>
ชัยภูมิ	1	115,321	87,137	75.56	4,688	5.38	2,034	2.33
	2	120,589	84,865	70.38	5,453	6.43	757	0.89
	3	123,409	92,142	74.66	4,881	5.30	986	1.07
	4	118,548	86,589	73.04	5,545	6.40	1,006	1.16
	5	122,234	90,079	73.69	5,287	5.87	968	1.07
	6	121,595	91,837	75.53	4,480	4.88	1,098	1.20
	7	114,903	83,619	72.77	4,551	5.44	1,127	1.35
<b>ชัยภูมิ ผลรวม</b>		<b>836,599</b>	<b>616,268</b>	<b>73.66</b>	<b>34,885</b>	<b>5.66</b>	<b>7,976</b>	<b>1.29</b>
ชุมพร	1	122,908	93,119	75.76	3,153	3.39	4,155	4.46
	2	117,365	93,568	79.72	3,150	3.37	2,529	2.70
	3	120,714	91,601	75.88	3,497	3.82	3,745	4.09
<b>ชุมพร ผลรวม</b>		<b>360,987</b>	<b>278,288</b>	<b>77.09</b>	<b>9,800</b>	<b>3.52</b>	<b>10,429</b>	<b>3.75</b>
เชียงราย	1	129,607	101,494	78.31	5,464	5.38	3,197	3.15
	2	131,095	104,418	79.65	7,715	7.39	1,600	1.53
	3	136,363	106,947	78.43	6,926	6.48	1,885	1.76
	4	120,510	96,089	79.74	4,599	4.79	1,279	1.33
	5	124,332	93,687	75.35	6,001	6.41	1,393	1.49
	6	124,559	93,409	74.99	5,783	6.19	2,431	2.60
	7	103,620	73,865	71.28	5,462	7.39	2,073	2.81
<b>เชียงราย ผลรวม</b>		<b>870,086</b>	<b>669,909</b>	<b>76.99</b>	<b>41,950</b>	<b>6.26</b>	<b>13,858</b>	<b>2.07</b>
เชียงใหม่	1	113,578	87,669	77.19	2,322	2.65	4,921	5.61

จังหวัด	เขต	ผู้มีสิทธิเลือกตั้ง	ผู้ใช้สิทธิเลือกตั้ง	ร้อยละ	บัตรเสีย	ร้อยละ	บัตรไม่ประสงค์ลงคะแนน	ร้อยละ
เชียงใหม่	2	127,210	104,892	82.46	3,734	3.56	4,000	3.81
	3	135,013	116,949	86.62	4,989	4.27	2,931	2.51
	4	137,719	115,360	83.76	5,599	4.85	3,343	2.90
	5	105,419	82,956	78.69	6,120	7.38	1,850	2.23
	6	94,178	72,113	76.57	5,834	8.09	1,387	1.92
	7	123,398	102,438	83.01	5,346	5.22	2,960	2.89
	8	130,877	114,684	87.63	4,758	4.15	2,879	2.51
	9	120,201	106,063	88.24	8,092	7.63	1,585	1.49
	10	118,362	99,423	84.00	9,342	9.40	1,338	1.35
<b>เชียงใหม่ ผลรวม</b>		<b>1,205,955</b>	<b>1,002,547</b>	<b>83.13</b>	<b>56,136</b>	<b>5.60</b>	<b>27,194</b>	<b>2.71</b>
ตรัง	1	108,882	87,972	80.80	2,562	2.91	4,005	4.55
	2	110,726	91,636	82.76	3,698	4.04	2,013	2.20
	3	105,636	89,343	84.58	3,788	4.24	2,557	2.86
	4	111,386	91,922	82.53	3,875	4.22	2,214	2.41
<b>ตรัง ผลรวม</b>		<b>436,630</b>	<b>360,873</b>	<b>82.65</b>	<b>13,923</b>	<b>3.86</b>	<b>10,789</b>	<b>2.99</b>
ตราด	1	159,110	117,966	74.14	5,792	4.91	4,201	3.56
<b>ตราด ผลรวม</b>		<b>159,110</b>	<b>117,966</b>	<b>74.14</b>	<b>5,792</b>	<b>4.91</b>	<b>4,201</b>	<b>3.56</b>
ตาก	1	120,013	91,914	76.59	4,860	5.29	2,896	3.15
	2	110,178	87,326	79.26	5,977	6.84	2,588	2.96
	3	99,259	76,178	76.75	6,595	8.66	1,049	1.38
<b>ตาก ผลรวม</b>		<b>329,450</b>	<b>255,418</b>	<b>77.53</b>	<b>17,432</b>	<b>6.82</b>	<b>6,533</b>	<b>2.56</b>
นครนายก	1	191,723	151,691	79.12	8,085	5.33	4,872	3.21
<b>นครนายก ผลรวม</b>		<b>191,723</b>	<b>151,691</b>	<b>79.12</b>	<b>8,085</b>	<b>5.33</b>	<b>4,872</b>	<b>3.21</b>
นครปฐม	1	125,412	97,978	78.12	3,343	3.41	7,229	7.38
	2	124,867	97,988	78.47	5,638	5.75	4,003	4.09
	3	132,010	103,683	78.54	4,964	4.79	3,399	3.28
	4	126,541	99,367	78.53	4,568	4.60	4,845	4.88
	5	139,791	105,898	75.75	3,467	3.27	3,812	3.60
<b>นครปฐม ผลรวม</b>		<b>648,621</b>	<b>504,914</b>	<b>77.84</b>	<b>21,980</b>	<b>4.35</b>	<b>23,288</b>	<b>4.61</b>
นครพนม	1	127,028	90,249	71.05	5,470	6.06	820	0.91
	2	126,805	89,118	70.28	6,582	7.39	1,415	1.59
	3	129,307	87,290	67.51	4,814	5.51	1,231	1.41
	4	127,441	90,026	70.64	5,812	6.46	924	1.03
<b>นครพนม ผลรวม</b>		<b>510,581</b>	<b>356,683</b>	<b>69.86</b>	<b>22,678</b>	<b>6.36</b>	<b>4,390</b>	<b>1.23</b>
นครราชสีมา	1	128,326	95,318	74.28	2,567	2.69	8,334	8.74
	2	126,248	101,132	80.11	3,801	3.76	5,582	5.52
	3	127,916	105,207	82.25	5,828	5.54	2,920	2.78

จังหวัด	เขต	ผู้มีสิทธิเลือกตั้ง	ผู้ใช้สิทธิเลือกตั้ง	ร้อยละ	บัตรเสีย	ร้อยละ	บัตรไม่ประสงค์ลงคะแนน	ร้อยละ
นครราชสีมา	4	129,313	99,741	77.13	7,240	7.26	1,573	1.58
	5	125,177	89,002	71.10	5,211	5.85	1,484	1.67
	6	138,598	98,248	70.89	6,682	6.80	1,366	1.39
	7	121,438	87,276	71.87	5,567	6.38	921	1.06
	8	132,678	97,189	73.25	5,681	5.85	2,022	2.08
	9	131,796	98,378	74.64	5,212	5.30	1,027	1.04
	10	130,002	104,984	80.76	5,860	5.58	2,756	2.63
	11	119,940	93,628	78.06	5,506	5.88	2,733	2.92
	12	124,236	103,116	83.00	5,656	5.49	1,633	1.58
	13	125,809	95,099	75.59	4,986	5.24	3,142	3.30
	14	123,562	90,319	73.10	5,476	6.06	2,261	2.50
	15	131,689	101,585	77.14	6,086	5.99	1,108	1.09
<b>นครราชสีมา ผลรวม</b>		<b>1,916,728</b>	<b>1,460,222</b>	<b>76.18</b>	<b>81,359</b>	<b>5.57</b>	<b>38,862</b>	<b>2.66</b>
นครศรีธรรมราช	1	119,119	83,409	70.02	2,792	3.35	4,386	5.26
	2	128,165	87,462	68.24	4,315	4.93	2,395	2.74
	3	122,498	84,441	68.93	4,350	5.15	1,497	1.77
	4	122,856	90,585	73.73	3,728	4.12	1,660	1.83
	5	124,175	92,990	74.89	3,512	3.78	3,255	3.50
	6	118,065	89,753	76.02	3,872	4.31	1,983	2.21
	7	127,812	94,183	73.69	4,062	4.31	3,417	3.63
	8	125,220	88,942	71.03	4,434	4.99	2,553	2.87
	9	124,399	91,912	73.88	3,983	4.33	2,192	2.38
<b>นครศรีธรรมราช ผลรวม</b>		<b>1,112,309</b>	<b>803,677</b>	<b>72.25</b>	<b>35,048</b>	<b>4.36</b>	<b>23,338</b>	<b>2.90</b>
นครสวรรค์	1	128,366	94,821	73.87	3,956	4.17	3,662	3.86
	2	129,257	99,936	77.32	5,671	5.67	2,750	2.75
	3	143,602	105,767	73.65	7,505	7.10	1,822	1.72
	4	135,067	99,787	73.88	9,365	9.38	1,580	1.58
	5	138,278	100,619	72.77	6,653	6.61	3,075	3.06
	6	131,550	95,347	72.48	6,268	6.57	1,128	1.18
<b>นครสวรรค์ ผลรวม</b>		<b>806,120</b>	<b>596,277</b>	<b>73.97</b>	<b>39,418</b>	<b>6.61</b>	<b>14,017</b>	<b>2.35</b>
นนทบุรี	1	140,535	102,339	72.82	2,370	2.32	4,586	4.48
	2	142,114	107,577	75.70	2,258	2.10	4,603	4.28
	3	143,343	113,969	79.51	3,267	2.87	5,073	4.45
	4	138,249	104,726	75.75	2,077	1.98	4,312	4.12
	5	142,013	108,893	76.68	2,450	2.25	4,595	4.22
	6	132,198	99,838	75.52	3,334	3.34	3,323	3.33
<b>นนทบุรี ผลรวม</b>		<b>838,452</b>	<b>637,342</b>	<b>76.01</b>	<b>15,756</b>	<b>2.47</b>	<b>26,492</b>	<b>4.16</b>

จังหวัด	เขต	ผู้มีสิทธิเลือกตั้ง	ผู้ใช้สิทธิเลือกตั้ง	ร้อยละ	บัตรเสีย	ร้อยละ	บัตรไม่ประสงค์ลงคะแนน	ร้อยละ
นราธิวาส	1	120,517	92,748	76.96	5,067	5.46	1,633	1.76
	2	116,755	86,701	74.26	4,968	5.73	1,574	1.82
	3	117,664	90,790	77.16	5,855	6.45	1,157	1.27
	4	124,450	103,767	83.38	6,697	6.45	1,693	1.63
<b>นราธิวาส ผลรวม</b>		<b>479,386</b>	<b>374,006</b>	<b>78.02</b>	<b>22,587</b>	<b>6.04</b>	<b>6,057</b>	<b>1.62</b>
น่าน	1	123,266	98,893	80.23	5,704	5.77	2,501	2.53
	2	124,433	99,400	79.88	6,116	6.15	1,649	1.66
	3	118,320	91,416	77.26	6,466	7.07	1,296	1.42
<b>น่าน ผลรวม</b>		<b>366,019</b>	<b>289,709</b>	<b>79.15</b>	<b>18,286</b>	<b>6.31</b>	<b>5,446</b>	<b>1.88</b>
บึงกาฬ	1	143,722	104,976	73.04	5,276	5.03	768	0.73
	2	144,401	101,201	70.08	6,590	6.51	850	0.84
<b>บึงกาฬ ผลรวม</b>		<b>288,123</b>	<b>206,177</b>	<b>71.56</b>	<b>11,866</b>	<b>5.76</b>	<b>1,618</b>	<b>0.78</b>
บุรีรัมย์	1	122,312	89,381	73.08	5,368	6.01	3,481	3.89
	2	120,561	84,914	70.43	5,761	6.78	989	1.16
	3	128,354	89,077	69.40	4,679	5.25	1,113	1.25
	4	129,896	90,899	69.98	4,641	5.11	1,599	1.76
	5	123,348	85,378	69.22	7,106	8.32	1,333	1.56
	6	125,831	94,285	74.93	5,647	5.99	2,000	2.12
	7	124,530	92,213	74.05	5,766	6.25	1,368	1.48
	8	122,160	87,166	71.35	5,420	6.22	1,207	1.38
	9	123,076	84,469	68.63	5,192	6.15	1,497	1.77
<b>บุรีรัมย์ ผลรวม</b>		<b>1,120,068</b>	<b>797,782</b>	<b>71.23</b>	<b>49,580</b>	<b>6.21</b>	<b>14,587</b>	<b>1.83</b>
ปทุมธานี	1	134,654	102,619	76.21	2,588	2.52	3,464	3.38
	2	130,452	105,754	81.07	3,828	3.62	2,643	2.50
	3	110,680	86,822	78.44	2,345	2.70	2,243	2.58
	4	110,150	82,219	74.64	2,158	2.62	2,930	3.56
	5	136,281	101,493	74.47	1,952	1.92	3,314	3.27
	6	114,926	88,494	77.00	3,615	4.09	1,799	2.03
<b>ปทุมธานี ผลรวม</b>		<b>737,143</b>	<b>567,401</b>	<b>76.97</b>	<b>16,486</b>	<b>2.91</b>	<b>16,393</b>	<b>2.89</b>
ประจวบคีรีขันธ์	1	132,191	95,333	72.12	4,680	4.91	3,445	3.61
	2	128,037	93,513	73.04	4,443	4.75	4,411	4.72
	3	114,751	85,336	74.37	3,803	4.46	2,282	2.67
<b>ประจวบคีรีขันธ์ ผลรวม</b>		<b>374,979</b>	<b>274,182</b>	<b>73.12</b>	<b>12,926</b>	<b>4.71</b>	<b>10,138</b>	<b>3.70</b>
ปราจีนบุรี	1	119,090	91,985	77.24	4,429	4.81	4,256	4.63
	2	114,339	90,992	79.58	4,767	5.24	2,446	2.69
	3	111,768	88,121	78.84	5,064	5.75	1,561	1.77
<b>ปราจีนบุรี ผลรวม</b>		<b>345,197</b>	<b>271,098</b>	<b>78.53</b>	<b>14,260</b>	<b>5.26</b>	<b>8,263</b>	<b>3.05</b>

จังหวัด	เขต	ผู้มีสิทธิเลือกตั้ง	ผู้ใช้สิทธิเลือกตั้ง	ร้อยละ	บัตรเสีย	ร้อยละ	บัตรไม่ประสงค์ลงคะแนน	ร้อยละ
ปัตตานี	1	113,990	86,019	75.46	5,042	5.86	2,391	2.78
	2	99,944	76,510	76.55	4,602	6.01	1,976	2.58
	3	106,380	85,913	80.76	5,827	6.78	1,648	1.92
	4	101,800	75,929	74.59	5,674	7.47	1,884	2.48
<b>ปัตตานี ผลรวม</b>		<b>422,114</b>	<b>324,371</b>	<b>76.84</b>	<b>21,145</b>	<b>6.52</b>	<b>7,899</b>	<b>2.44</b>
พระนครศรีอยุธยา	1	102,043	80,886	79.27	3,246	4.01	3,736	4.62
	2	121,874	95,709	78.53	5,543	5.79	4,305	4.50
	3	108,710	83,067	76.41	4,318	5.20	2,796	3.37
	4	133,244	104,329	78.30	4,919	4.71	3,371	3.23
	5	125,047	99,534	79.60	6,506	6.54	2,412	2.42
<b>พระนครศรีอยุธยา ผลรวม</b>		<b>590,918</b>	<b>463,525</b>	<b>78.44</b>	<b>24,532</b>	<b>5.29</b>	<b>16,620</b>	<b>3.59</b>
พะเยา	1	129,778	102,843	79.25	5,779	5.62	2,831	2.75
	2	122,962	93,520	76.06	5,244	5.61	1,615	1.73
	3	129,713	100,409	77.41	7,057	7.03	1,777	1.77
<b>พะเยา ผลรวม</b>		<b>382,453</b>	<b>296,772</b>	<b>77.60</b>	<b>18,080</b>	<b>6.09</b>	<b>6,223</b>	<b>2.10</b>
พังงา	1	182,939	143,717	78.56	5,745	4.00	4,395	3.06
<b>พังงา ผลรวม</b>		<b>182,939</b>	<b>143,717</b>	<b>78.56</b>	<b>5,745</b>	<b>4.00</b>	<b>4,395</b>	<b>3.06</b>
พัทลุง	1	122,602	97,294	79.36	3,664	3.77	2,709	2.78
	2	121,234	98,430	81.19	4,108	4.17	2,342	2.38
	3	133,611	107,187	80.22	4,624	4.31	1,995	1.86
<b>พัทลุง ผลรวม</b>		<b>377,447</b>	<b>302,911</b>	<b>80.25</b>	<b>12,396</b>	<b>4.09</b>	<b>7,046</b>	<b>2.33</b>
พิจิตร	1	136,458	95,278	69.82	6,267	6.58	2,549	2.68
	2	138,949	101,078	72.74	6,206	6.14	1,882	1.86
	3	143,459	102,246	71.27	7,453	7.29	1,567	1.53
<b>พิจิตร ผลรวม</b>		<b>418,866</b>	<b>298,602</b>	<b>71.29</b>	<b>19,926</b>	<b>6.67</b>	<b>5,998</b>	<b>2.01</b>
พิษณุโลก	1	131,781	97,150	73.72	3,212	3.31	5,955	6.13
	2	132,991	101,076	76.00	6,205	6.14	2,583	2.56
	3	132,900	90,547	68.13	5,735	6.33	1,960	2.16
	4	124,901	92,702	74.22	4,039	4.36	2,074	2.24
	5	121,656	92,107	75.71	6,072	6.59	1,975	2.14
<b>พิษณุโลก ผลรวม</b>		<b>644,229</b>	<b>473,582</b>	<b>73.51</b>	<b>25,263</b>	<b>5.33</b>	<b>14,547</b>	<b>3.07</b>
เพชรบุรี	1	114,952	90,263	78.52	3,397	3.76	5,852	6.48
	2	117,462	95,163	81.02	4,824	5.07	3,779	3.97
	3	118,549	95,274	80.37	4,800	5.04	3,908	4.10
<b>เพชรบุรี ผลรวม</b>		<b>350,963</b>	<b>280,700</b>	<b>79.98</b>	<b>13,021</b>	<b>4.64</b>	<b>13,539</b>	<b>4.82</b>
เพชรบูรณ์	1	126,528	94,013	74.30	5,412	5.76	2,657	2.83
	2	115,784	85,532	73.87	5,054	5.91	2,668	3.12

จังหวัด	เขต	ผู้มีสิทธิเลือกตั้ง	ผู้ใช้สิทธิเลือกตั้ง	ร้อยละ	บัตรเสีย	ร้อยละ	บัตรไม่ประสงค์ลงคะแนน	ร้อยละ
เพชรบูรณ์	3	122,459	95,848	78.27	6,296	6.57	1,798	1.88
	4	121,992	80,650	66.11	5,192	6.44	2,229	2.76
	5	126,281	87,235	69.08	5,880	6.74	2,256	2.59
	6	126,510	90,109	71.23	6,628	7.36	1,515	1.68
<b>เพชรบูรณ์ ผลรวม</b>		<b>739,554</b>	<b>533,387</b>	<b>72.12</b>	<b>34,462</b>	<b>6.46</b>	<b>13,123</b>	<b>2.46</b>
แพร่	1	123,636	103,045	83.35	4,895	4.75	1,892	1.84
	2	120,223	96,382	80.17	5,493	5.70	1,188	1.23
	3	122,406	93,798	76.63	5,921	6.31	1,145	1.22
<b>แพร่ ผลรวม</b>		<b>366,265</b>	<b>293,225</b>	<b>80.06</b>	<b>16,309</b>	<b>5.56</b>	<b>4,225</b>	<b>1.44</b>
ภูเก็ต	1	110,236	81,861	74.26	2,204	2.69	4,844	5.92
	2	134,027	102,816	76.71	3,278	3.19	5,915	5.75
<b>ภูเก็ต ผลรวม</b>		<b>244,263</b>	<b>184,677</b>	<b>75.61</b>	<b>5,482</b>	<b>2.97</b>	<b>10,759</b>	<b>5.83</b>
มหาสารคาม	1	136,597	101,679	74.44	4,113	4.05	2,185	2.15
	2	145,004	104,763	72.25	5,925	5.66	940	0.90
	3	140,644	101,666	72.29	4,903	4.82	968	0.95
	4	143,786	107,080	74.47	4,264	3.98	961	0.90
	5	141,674	105,959	74.79	3,889	3.67	1,092	1.03
<b>มหาสารคาม ผลรวม</b>		<b>707,705</b>	<b>521,147</b>	<b>73.64</b>	<b>23,094</b>	<b>4.43</b>	<b>6,146</b>	<b>1.18</b>
มุกดาหาร	1	122,222	92,187	75.43	5,023	5.45	1,307	1.42
	2	124,678	93,767	75.21	6,413	6.84	1,103	1.18
<b>มุกดาหาร ผลรวม</b>		<b>246,900</b>	<b>185,954</b>	<b>75.32</b>	<b>11,436</b>	<b>6.15</b>	<b>2,410</b>	<b>1.30</b>
แม่ฮ่องสอน	1	151,965	123,721	81.41	8,446	6.83	2,580	2.09
<b>แม่ฮ่องสอน ผลรวม</b>		<b>151,965</b>	<b>123,721</b>	<b>81.41</b>	<b>8,446</b>	<b>6.83</b>	<b>2,580</b>	<b>2.09</b>
ยโสธร	1	120,828	91,746	75.93	4,088	4.46	1,230	1.34
	2	142,114	97,840	68.85	4,638	4.74	714	0.73
	3	141,809	102,834	72.52	3,835	3.73	982	0.95
<b>ยโสธร ผลรวม</b>		<b>404,751</b>	<b>292,420</b>	<b>72.25</b>	<b>12,561</b>	<b>4.30</b>	<b>2,926</b>	<b>1.00</b>
ยะลา	1	94,423	70,511	74.68	3,502	4.97	3,624	5.14
	2	111,076	89,649	80.71	6,764	7.54	2,059	2.30
	3	110,503	84,822	76.76	6,311	7.44	3,225	3.80
<b>ยะลา ผลรวม</b>		<b>316,002</b>	<b>244,982</b>	<b>77.53</b>	<b>16,577</b>	<b>6.77</b>	<b>8,908</b>	<b>3.64</b>
ร้อยเอ็ด	1	123,039	95,325	77.48	4,887	5.13	2,507	2.63
	2	126,632	91,400	72.18	4,112	4.50	868	0.95
	3	127,120	88,447	69.58	4,828	5.46	670	0.76
	4	119,780	81,366	67.93	4,250	5.22	743	0.91
	5	120,843	80,298	66.45	3,938	4.90	670	0.83
	6	122,415	84,073	68.68	4,195	4.99	664	0.79

จังหวัด	เขต	ผู้มีสิทธิเลือกตั้ง	ผู้ใช้สิทธิเลือกตั้ง	ร้อยละ	บัตรเสีย	ร้อยละ	บัตรไม่ประสงค์ลงคะแนน	ร้อยละ
ร้อยเอ็ด	7	119,430	82,390	68.99	3,762	4.57	703	0.85
	8	121,379	85,891	70.76	3,862	4.50	994	1.16
<b>ร้อยเอ็ด ผลรวม</b>		<b>980,638</b>	<b>689,190</b>	<b>70.28</b>	<b>33,834</b>	<b>4.91</b>	<b>7,819</b>	<b>1.13</b>
ระนอง	1	119,536	88,205	73.79	3,143	3.56	3,223	3.65
<b>ระนอง ผลรวม</b>		<b>119,536</b>	<b>88,205</b>	<b>73.79</b>	<b>3,143</b>	<b>3.56</b>	<b>3,223</b>	<b>3.65</b>
ระยอง	1	114,298	87,498	76.55	3,017	3.45	3,366	3.85
	2	111,079	87,765	79.01	3,636	4.14	2,216	2.52
	3	115,594	87,290	75.51	3,918	4.49	2,285	2.62
	4	112,403	83,842	74.59	2,912	3.47	2,916	3.48
<b>ระยอง ผลรวม</b>		<b>453,374</b>	<b>346,395</b>	<b>76.40</b>	<b>13,483</b>	<b>3.89</b>	<b>10,783</b>	<b>3.11</b>
ราชบุรี	1	126,534	101,666	80.35	4,409	4.34	5,827	5.73
	2	118,960	99,377	83.54	6,338	6.38	2,498	2.51
	3	125,643	105,989	84.36	6,003	5.66	3,605	3.40
	4	128,321	105,635	82.32	5,619	5.32	3,688	3.49
	5	127,860	105,589	82.58	5,144	4.87	2,882	2.73
<b>ราชบุรี ผลรวม</b>		<b>627,318</b>	<b>518,256</b>	<b>82.61</b>	<b>27,513</b>	<b>5.31</b>	<b>18,500</b>	<b>3.57</b>
ลพบุรี	1	142,920	107,433	75.17	4,165	3.88	4,896	4.56
	2	145,549	117,952	81.04	6,658	5.64	2,271	1.93
	3	139,747	101,650	72.74	7,780	7.65	2,669	2.63
	4	137,061	108,346	79.05	6,922	6.39	2,176	2.01
<b>ลพบุรี ผลรวม</b>		<b>565,277</b>	<b>435,381</b>	<b>77.02</b>	<b>25,525</b>	<b>5.86</b>	<b>12,012</b>	<b>2.76</b>
ลำปาง	1	145,219	118,522	81.62	6,347	5.36	3,887	3.28
	2	145,051	115,630	79.72	9,364	8.10	1,745	1.51
	3	155,186	127,475	82.14	9,214	7.23	3,277	2.57
	4	159,700	125,156	78.37	10,897	8.71	2,178	1.74
<b>ลำปาง ผลรวม</b>		<b>605,156</b>	<b>486,783</b>	<b>80.44</b>	<b>35,822</b>	<b>7.36</b>	<b>11,087</b>	<b>2.28</b>
ลำพูน	1	159,311	140,068	87.92	7,066	5.04	3,371	2.41
	2	158,416	141,474	89.31	9,188	6.49	2,401	1.70
<b>ลำพูน ผลรวม</b>		<b>317,727</b>	<b>281,542</b>	<b>88.61</b>	<b>16,254</b>	<b>5.77</b>	<b>5,772</b>	<b>2.05</b>
เลย	1	114,970	94,682	82.35	5,301	5.60	2,341	2.47
	2	117,936	89,005	75.47	6,442	7.24	1,280	1.44
	3	114,554	94,315	82.33	6,083	6.45	1,754	1.86
	4	117,840	91,348	77.52	6,028	6.60	1,207	1.32
<b>เลย ผลรวม</b>		<b>465,300</b>	<b>369,350</b>	<b>79.38</b>	<b>23,854</b>	<b>6.46</b>	<b>6,582</b>	<b>1.78</b>
ศรีสะเกษ	1	134,472	100,989	75.10	5,723	5.67	2,305	2.28
	2	132,776	95,081	71.61	5,979	6.29	1,303	1.37
	3	131,929	97,301	73.75	6,070	6.24	2,063	2.12

จังหวัด	เขต	ผู้มีสิทธิเลือกตั้ง	ผู้ใช้สิทธิเลือกตั้ง	ร้อยละ	บัตรเสีย	ร้อยละ	บัตรไม่ประสงค์ลงคะแนน	ร้อยละ
ศรีสะเกษ	4	133,134	91,013	68.36	7,580	8.33	1,672	1.84
	5	129,147	91,857	71.13	7,479	8.14	1,496	1.63
	6	127,641	90,928	71.24	7,234	7.96	1,144	1.26
	7	132,980	95,361	71.71	6,061	6.36	1,037	1.09
	8	131,204	91,830	69.99	4,984	5.43	1,193	1.30
<b>ศรีสะเกษ ผลรวม</b>		<b>1,053,283</b>	<b>754,360</b>	<b>71.62</b>	<b>51,110</b>	<b>6.78</b>	<b>12,213</b>	<b>1.62</b>
สกลนคร	1	118,426	86,633	73.15	4,028	4.65	2,015	2.33
	2	122,742	85,767	69.88	5,094	5.94	1,083	1.26
	3	118,312	85,582	72.34	4,626	5.41	1,043	1.22
	4	111,189	76,412	68.72	4,365	5.71	886	1.16
	5	112,281	74,385	66.25	3,581	4.81	940	1.26
	6	115,089	77,344	67.20	3,916	5.06	755	0.98
	7	115,387	77,456	67.13	4,296	5.55	867	1.12
<b>สกลนคร ผลรวม</b>		<b>813,426</b>	<b>563,579</b>	<b>69.28</b>	<b>29,906</b>	<b>5.31</b>	<b>7,589</b>	<b>1.35</b>
สงขลา	1	118,813	88,468	74.46	2,723	3.08	4,619	5.22
	2	129,033	95,731	74.19	2,416	2.52	6,313	6.59
	3	123,316	96,871	78.56	2,861	2.95	3,759	3.88
	4	120,146	92,430	76.93	4,788	5.18	1,603	1.73
	5	133,096	105,963	79.61	4,753	4.49	2,305	2.18
	6	114,936	84,206	73.26	3,095	3.68	2,779	3.30
	7	107,368	85,162	79.32	4,499	5.28	2,070	2.43
	8	118,217	97,436	82.42	4,543	4.66	1,960	2.01
<b>สงขลา ผลรวม</b>		<b>964,925</b>	<b>746,267</b>	<b>77.34</b>	<b>29,678</b>	<b>3.98</b>	<b>25,408</b>	<b>3.40</b>
สตูล	1	98,822	78,346	79.28	4,286	5.47	2,418	3.09
	2	105,819	86,918	82.14	3,928	4.52	2,282	2.63
<b>สตูล ผลรวม</b>		<b>204,641</b>	<b>165,264</b>	<b>80.76</b>	<b>8,214</b>	<b>4.97</b>	<b>4,700</b>	<b>2.84</b>
สมุทรปราการ	1	123,128	94,707	76.92	2,757	2.91	3,170	3.35
	2	126,788	90,749	71.58	1,980	2.18	3,378	3.72
	3	118,914	89,350	75.14	2,216	2.48	3,213	3.60
	4	145,267	108,286	74.54	2,834	2.62	3,578	3.30
	5	130,837	97,163	74.26	3,624	3.73	2,979	3.07
	6	114,008	88,623	77.73	2,932	3.31	2,684	3.03
	7	122,544	93,770	76.52	3,465	3.70	2,482	2.65
<b>สมุทรปราการ ผลรวม</b>		<b>881,486</b>	<b>662,648</b>	<b>75.17</b>	<b>19,808</b>	<b>2.99</b>	<b>21,484</b>	<b>3.24</b>
สมุทรสงคราม	1	147,669	114,546	77.57	4,929	4.30	5,860	5.12
<b>สมุทรสงคราม ผลรวม</b>		<b>147,669</b>	<b>114,546</b>	<b>77.57</b>	<b>4,929</b>	<b>4.30</b>	<b>5,860</b>	<b>5.12</b>
สมุทรสาคร	1	118,406	88,574	74.81	2,858	3.23	3,734	4.22



จังหวัด	เขต	ผู้มีสิทธิเลือกตั้ง	ผู้ใช้สิทธิเลือกตั้ง	ร้อยละ	บัตรเสีย	ร้อยละ	บัตรไม่ประสงค์ลงคะแนน	ร้อยละ
สมุทรสาคร	2	120,758	92,443	76.55	2,709	2.93	2,855	3.09
	3	122,948	92,895	75.56	3,555	3.83	2,524	2.72
<b>สมุทรสาคร ผลรวม</b>		<b>362,112</b>	<b>273,912</b>	<b>75.64</b>	<b>9,122</b>	<b>3.33</b>	<b>9,113</b>	<b>3.33</b>
สระแก้ว	1	129,940	98,890	76.10	5,607	5.67	2,039	2.06
	2	127,041	95,277	75.00	6,001	6.30	2,189	2.30
	3	129,129	93,145	72.13	5,246	5.63	3,124	3.35
<b>สระแก้ว ผลรวม</b>		<b>386,110</b>	<b>287,312</b>	<b>74.41</b>	<b>16,854</b>	<b>5.87</b>	<b>7,352</b>	<b>2.56</b>
สระบุรี	1	109,402	88,908	81.27	3,870	4.35	7,518	8.46
	2	121,429	97,599	80.38	6,170	6.32	4,035	4.13
	3	107,014	86,873	81.18	5,046	5.81	3,823	4.40
	4	117,124	97,428	83.18	5,918	6.07	4,302	4.42
<b>สระบุรี ผลรวม</b>		<b>454,969</b>	<b>370,808</b>	<b>81.50</b>	<b>21,004</b>	<b>5.66</b>	<b>19,678</b>	<b>5.31</b>
สิงห์บุรี	1	166,440	131,776	79.17	7,901	6.00	4,178	3.17
<b>สิงห์บุรี ผลรวม</b>		<b>166,440</b>	<b>131,776</b>	<b>79.17</b>	<b>7,901</b>	<b>6.00</b>	<b>4,178</b>	<b>3.17</b>
สุโขทัย	1	111,387	83,727	75.17	4,197	5.01	2,362	2.82
	2	117,066	87,636	74.86	5,224	5.96	1,248	1.42
	3	118,309	86,850	73.41	5,068	5.84	1,736	2.00
	4	114,643	86,180	75.17	5,146	5.97	1,232	1.43
<b>สุโขทัย ผลรวม</b>		<b>461,405</b>	<b>344,393</b>	<b>74.64</b>	<b>19,635</b>	<b>5.70</b>	<b>6,578</b>	<b>1.91</b>
สุพรรณบุรี	1	130,822	100,035	76.47	4,829	4.83	3,111	3.11
	2	127,052	94,529	74.40	5,206	5.51	1,563	1.65
	3	126,593	95,085	75.11	5,624	5.91	2,371	2.49
	4	129,364	101,701	78.62	5,735	5.64	2,143	2.11
	5	129,041	99,076	76.78	7,017	7.08	1,822	1.84
<b>สุพรรณบุรี ผลรวม</b>		<b>642,872</b>	<b>490,426</b>	<b>76.29</b>	<b>28,411</b>	<b>5.79</b>	<b>11,010</b>	<b>2.24</b>
สุราษฎร์ธานี	1	119,932	82,408	68.71	2,046	2.48	3,213	3.90
	2	123,322	87,366	70.84	3,361	3.85	3,416	3.91
	3	121,878	91,507	75.08	3,565	3.90	2,480	2.71
	4	121,733	94,340	77.50	3,167	3.36	2,402	2.55
	5	112,656	88,382	78.45	3,264	3.69	2,022	2.29
	6	120,808	92,998	76.98	3,523	3.79	2,011	2.16
<b>สุราษฎร์ธานี ผลรวม</b>		<b>720,329</b>	<b>537,001</b>	<b>74.55</b>	<b>18,926</b>	<b>3.52</b>	<b>15,544</b>	<b>2.89</b>
สุรินทร์	1	123,536	89,610	72.54	6,003	6.70	2,287	2.55
	2	125,592	91,970	73.23	5,021	5.46	2,883	3.13
	3	127,379	91,140	71.55	5,113	5.61	803	0.88
	4	127,117	86,429	67.99	5,488	6.35	883	1.02
	5	124,122	87,220	70.27	5,986	6.86	833	0.96

จังหวัด	เขต	ผู้มีสิทธิเลือกตั้ง	ผู้ใช้สิทธิเลือกตั้ง	ร้อยละ	บัตรเสีย	ร้อยละ	บัตรไม่ประสงค์ลงคะแนน	ร้อยละ
สุรินทร์	6	121,197	83,974	69.29	6,098	7.26	904	1.08
	7	105,052	74,655	71.06	4,886	6.54	1,048	1.40
	8	119,369	83,807	70.21	4,948	5.90	973	1.16
<b>สุรินทร์ ผลรวม</b>		<b>973,364</b>	<b>688,805</b>	<b>70.77</b>	<b>43,543</b>	<b>6.32</b>	<b>10,614</b>	<b>1.54</b>
หนองคาย	1	122,951	86,762	70.57	4,372	5.04	2,233	2.57
	2	121,132	81,048	66.91	5,106	6.30	750	0.93
	3	122,919	83,933	68.28	5,145	6.13	1,238	1.47
<b>หนองคาย ผลรวม</b>		<b>367,002</b>	<b>251,743</b>	<b>68.59</b>	<b>14,623</b>	<b>5.81</b>	<b>4,221</b>	<b>1.68</b>
หนองบัวลำภู	1	123,707	86,905	70.25	3,969	4.57	1,478	1.70
	2	122,540	83,737	68.33	3,554	4.24	764	0.91
	3	119,271	81,834	68.61	3,907	4.77	843	1.03
<b>หนองบัวลำภู ผลรวม</b>		<b>365,518</b>	<b>252,476</b>	<b>69.07</b>	<b>11,430</b>	<b>4.53</b>	<b>3,085</b>	<b>1.22</b>
อ่างทอง	1	112,504	85,592	76.08	5,530	6.46	2,436	2.85
	2	106,283	83,944	78.98	5,417	6.45	1,533	1.83
<b>อ่างทอง ผลรวม</b>		<b>218,787</b>	<b>169,536</b>	<b>77.49</b>	<b>10,947</b>	<b>6.46</b>	<b>3,969</b>	<b>2.34</b>
อำนาจเจริญ	1	133,615	97,973	73.32	4,576	4.67	1,569	1.60
	2	139,784	100,921	72.20	5,033	4.99	1,277	1.27
<b>อำนาจเจริญ ผลรวม</b>		<b>273,399</b>	<b>198,894</b>	<b>72.75</b>	<b>9,609</b>	<b>4.83</b>	<b>2,846</b>	<b>1.43</b>
อุดรธานี	1	118,552	81,339	68.61	2,147	2.64	5,609	6.90
	2	125,925	92,015	73.07	3,244	3.53	2,046	2.22
	3	124,524	85,170	68.40	4,290	5.04	807	0.95
	4	124,404	82,354	66.20	3,631	4.41	596	0.72
	5	127,589	82,510	64.67	2,965	3.59	794	0.96
	6	121,233	85,193	70.27	3,761	4.41	812	0.95
	7	131,722	91,100	69.16	3,399	3.73	1,302	1.43
	8	129,559	91,499	70.62	3,639	3.98	971	1.06
	9	122,503	88,133	71.94	4,415	5.01	904	1.03
<b>อุดรธานี ผลรวม</b>		<b>1,126,011</b>	<b>779,313</b>	<b>69.21</b>	<b>31,491</b>	<b>4.04</b>	<b>13,841</b>	<b>1.78</b>
อุดรดิตถ์	1	115,110	86,446	75.10	4,882	5.65	2,956	3.42
	2	109,539	80,905	73.86	5,465	6.75	1,420	1.76
	3	132,248	100,418	75.93	6,325	6.30	1,818	1.81
<b>อุดรดิตถ์ ผลรวม</b>		<b>356,897</b>	<b>267,769</b>	<b>75.03</b>	<b>16,672</b>	<b>6.23</b>	<b>6,194</b>	<b>2.31</b>
อุทัยธานี	1	123,464	91,339	73.98	4,877	5.34	2,314	2.53
	2	123,556	90,166	72.98	6,039	6.70	1,774	1.97
<b>อุทัยธานี ผลรวม</b>		<b>247,020</b>	<b>181,505</b>	<b>73.48</b>	<b>10,916</b>	<b>6.01</b>	<b>4,088</b>	<b>2.25</b>
อุบลราชธานี	1	118,447	93,932	79.30	3,238	3.45	3,061	3.26
	2	123,807	92,029	74.33	5,451	5.92	800	0.87

จังหวัด	เขต	ผู้มีสิทธิเลือกตั้ง	ผู้ใช้สิทธิเลือกตั้ง	ร้อยละ	บัตรเสีย	ร้อยละ	บัตรไม่ประสงค์ลงคะแนน	ร้อยละ
อุบลราชธานี	3	122,967	91,036	74.03	4,290	4.71	1,047	1.15
	4	125,243	96,294	76.89	4,521	4.69	3,007	3.12
	5	116,882	86,795	74.26	6,522	7.51	758	0.87
	6	110,378	78,969	71.54	4,786	6.06	669	0.85
	7	108,303	79,680	73.57	4,725	5.93	612	0.77
	8	120,260	87,427	72.70	5,004	5.72	1,283	1.47
	9	107,698	77,239	71.72	5,487	7.10	739	0.96
	10	124,085	93,012	74.96	6,026	6.48	927	1.00
	11	117,834	86,571	73.47	5,412	6.25	891	1.03
อุบลราชธานี ผลรวม		1,295,904	962,984	74.31	55,462	5.76	13,794	1.43
รวมทั้งหมด		46,939,549	35,220,208	75.03	1,726,768	4.90	958,213	2.72

## การใช้สิทธิเลือกตั้งสมาชิกสภาผู้แทนราษฎร แบบบัญชีรายชื่อ วันที่ 3 กรกฎาคม 2554

## จำแนกตามเขตเลือกตั้ง

## เรียงตามร้อยละของการใช้สิทธิเลือกตั้งจากมากไปน้อย

เขต 2	จังหวัด	ลำพูน	มีผู้ใช้สิทธิเลือกตั้งมากที่สุด	ร้อยละ	89.31
เขต 5	จังหวัด	อุดรธานี	มีผู้ใช้สิทธิเลือกตั้งน้อยที่สุด	ร้อยละ	64.67

ลำดับ	จังหวัด	เขต	ผู้มีสิทธิเลือกตั้ง	ผู้ใช้สิทธิเลือกตั้ง	ร้อยละ	บัตรเสีย	ร้อยละ	บัตรไม่ประสงค์ลงคะแนน	ร้อยละ
1	ลำพูน	2	158,416	141,474	89.31	9,188	6.49	2,401	1.70
2	เชียงใหม่	9	120,201	106,063	88.24	8,092	7.63	1,585	1.49
3	ลำพูน	1	159,311	140,068	87.92	7,066	5.04	3,371	2.41
4	เชียงใหม่	8	130,877	114,684	87.63	4,758	4.15	2,879	2.51
5	เชียงใหม่	3	135,013	116,949	86.62	4,989	4.27	2,931	2.51
6	ตรัง	3	105,636	89,343	84.58	3,788	4.24	2,557	2.86
7	ราชบุรี	3	125,643	105,989	84.36	6,003	5.66	3,605	3.40
8	เชียงใหม่	10	118,362	99,423	84.00	9,342	9.40	1,338	1.35
9	เชียงใหม่	4	137,719	115,360	83.76	5,599	4.85	3,343	2.90
10	ราชบุรี	2	118,960	99,377	83.54	6,338	6.38	2,498	2.51
11	นราธิวาส	4	124,450	103,767	83.38	6,697	6.45	1,693	1.63
12	แพร่	1	123,636	103,045	83.35	4,895	4.75	1,892	1.84
13	สระบุรี	4	117,124	97,428	83.18	5,918	6.07	4,302	4.42
14	เชียงใหม่	7	123,398	102,438	83.01	5,346	5.22	2,960	2.89
15	นครราชสีมา	12	124,236	103,116	83.00	5,656	5.49	1,633	1.58
16	ตรัง	2	110,726	91,636	82.76	3,698	4.04	2,013	2.20
17	ราชบุรี	5	127,860	105,589	82.58	5,144	4.87	2,882	2.73
18	ชลบุรี	3	126,657	104,552	82.55	4,657	4.45	3,538	3.38
19	ตรัง	4	111,386	91,922	82.53	3,875	4.22	2,214	2.41
20	เชียงใหม่	2	127,210	104,892	82.46	3,734	3.56	4,000	3.81
21	สงขลา	8	118,217	97,436	82.42	4,543	4.66	1,960	2.01
22	เลย	1	114,970	94,682	82.35	5,301	5.60	2,341	2.47
23	เลย	3	114,554	94,315	82.33	6,083	6.45	1,754	1.86
24	ราชบุรี	4	128,321	105,635	82.32	5,619	5.32	3,688	3.49
25	นครราชสีมา	3	127,916	105,207	82.25	5,828	5.54	2,920	2.78
26	ลำปาง	3	155,186	127,475	82.14	9,214	7.23	3,277	2.57
27	สตูล	2	105,819	86,918	82.14	3,928	4.52	2,282	2.63
28	ลำปาง	1	145,219	118,522	81.62	6,347	5.36	3,887	3.28
29	แม่ฮ่องสอน	1	151,965	123,721	81.41	8,446	6.83	2,580	2.09
30	ฉะเชิงเทรา	2	122,155	99,442	81.41	4,951	4.98	1,947	1.96

ลำดับ	จังหวัด	เขต	ผู้มีสิทธิเลือกตั้ง	ผู้ใช้สิทธิเลือกตั้ง	ร้อยละ	บัตรเสีย	ร้อยละ	บัตรไม่ประสงค์ลงคะแนน	ร้อยละ
31	สระบุรี	1	109,402	88,908	81.27	3,870	4.35	7,518	8.46
32	พัทลุง	2	121,234	98,430	81.19	4,108	4.17	2,342	2.38
33	สระบุรี	3	107,014	86,873	81.18	5,046	5.81	3,823	4.40
34	ฉะเชิงเทรา	4	132,103	107,169	81.13	4,462	4.16	3,249	3.03
35	ปทุมธานี	2	130,452	105,754	81.07	3,828	3.62	2,643	2.50
36	ลพบุรี	2	145,549	117,952	81.04	6,658	5.64	2,271	1.93
37	เพชรบุรี	2	117,462	95,163	81.02	4,824	5.07	3,779	3.97
38	ตรัง	1	108,882	87,972	80.80	2,562	2.91	4,005	4.55
39	ปัตตานี	3	106,380	85,913	80.76	5,827	6.78	1,648	1.92
40	นครราชสีมา	10	130,002	104,984	80.76	5,860	5.58	2,756	2.63
41	ยะลา	2	111,076	89,649	80.71	6,764	7.54	2,059	2.30
42	กาญจนบุรี	3	125,113	100,614	80.42	5,831	5.80	3,123	3.10
43	สระบุรี	2	121,429	97,599	80.38	6,170	6.32	4,035	4.13
44	เพชรบุรี	3	118,549	95,274	80.37	4,800	5.04	3,908	4.10
45	ราชบุรี	1	126,534	101,666	80.35	4,409	4.34	5,827	5.73
46	น่าน	1	123,266	98,893	80.23	5,704	5.77	2,501	2.53
47	พัทลุง	3	133,611	107,187	80.22	4,624	4.31	1,995	1.86
48	แพร่	2	120,223	96,382	80.17	5,493	5.70	1,188	1.23
49	กระบี่	3	86,095	68,977	80.12	2,947	4.27	1,667	2.42
50	นครราชสีมา	2	126,248	101,132	80.11	3,801	3.76	5,582	5.52
51	น่าน	2	124,433	99,400	79.88	6,116	6.15	1,649	1.66
52	เชียงใหม่	4	120,510	96,089	79.74	4,599	4.79	1,279	1.33
53	ชุมพร	2	117,365	93,568	79.72	3,150	3.37	2,529	2.70
54	ลำปาง	2	145,051	115,630	79.72	9,364	8.10	1,745	1.51
55	เชียงใหม่	2	131,095	104,418	79.65	7,715	7.39	1,600	1.53
56	สงขลา	5	133,096	105,963	79.61	4,753	4.49	2,305	2.18
57	พระนครศรีอยุธยา	5	125,047	99,534	79.60	6,506	6.54	2,412	2.42
58	ปราจีนบุรี	2	114,339	90,992	79.58	4,767	5.24	2,446	2.69
59	นนทบุรี	3	143,343	113,969	79.51	3,267	2.87	5,073	4.45
60	พัทลุง	1	122,602	97,294	79.36	3,664	3.77	2,709	2.78
61	สงขลา	7	107,368	85,162	79.32	4,499	5.28	2,070	2.43
62	อุบลราชธานี	1	118,447	93,932	79.30	3,238	3.45	3,061	3.26
63	สตูล	1	98,822	78,346	79.28	4,286	5.47	2,418	3.09
64	พระนครศรีอยุธยา	1	102,043	80,886	79.27	3,246	4.01	3,736	4.62
65	ตาก	2	110,178	87,326	79.26	5,977	6.84	2,588	2.96
66	พะเยา	1	129,778	102,843	79.25	5,779	5.62	2,831	2.75
67	สิงห์บุรี	1	166,440	131,776	79.17	7,901	6.00	4,178	3.17

ลำดับ	จังหวัด	เขต	ผู้มีสิทธิเลือกตั้ง	ผู้ใช้สิทธิเลือกตั้ง	ร้อยละ	บัตรเสีย	ร้อยละ	บัตรไม่ประสงค์ลงคะแนน	ร้อยละ
68	นครนายก	1	191,723	151,691	79.12	8,085	5.33	4,872	3.21
69	ขอนแก่น	2	134,849	106,631	79.07	3,778	3.54	2,230	2.09
70	ลพบุรี	4	137,061	108,346	79.05	6,922	6.39	2,176	2.01
71	ระยอง	2	111,079	87,765	79.01	3,636	4.14	2,216	2.52
72	อ่างทอง	2	106,283	83,944	78.98	5,417	6.45	1,533	1.83
73	ชัยนาท	2	131,479	103,674	78.85	7,633	7.36	1,932	1.86
74	ปราจีนบุรี	3	111,768	88,121	78.84	5,064	5.75	1,561	1.77
75	เชียงใหม่	5	105,419	82,956	78.69	6,120	7.38	1,850	2.23
76	สุพรรณบุรี	4	129,364	101,701	78.62	5,735	5.64	2,143	2.11
77	กระบี่	1	113,325	89,082	78.61	3,655	4.10	4,132	4.64
78	พังงา	1	182,939	143,717	78.56	5,745	4.00	4,395	3.06
79	สงขลา	3	123,316	96,871	78.56	2,861	2.95	3,759	3.88
80	นครปฐม	3	132,010	103,683	78.54	4,964	4.79	3,399	3.28
81	พระนครศรีอยุธยา	2	121,874	95,709	78.53	5,543	5.79	4,305	4.50
82	นครปฐม	4	126,541	99,367	78.53	4,568	4.60	4,845	4.88
83	เพชรบุรี	1	114,952	90,263	78.52	3,397	3.76	5,852	6.48
84	นครปฐม	2	124,867	97,988	78.47	5,638	5.75	4,003	4.09
85	สุราษฎร์ธานี	5	112,656	88,382	78.45	3,264	3.69	2,022	2.29
86	ปทุมธานี	3	110,680	86,822	78.44	2,345	2.70	2,243	2.58
87	เชียงราย	3	136,363	106,947	78.43	6,926	6.48	1,885	1.76
88	กระบี่	2	99,470	78,003	78.42	3,171	4.07	2,218	2.84
89	ลำปาง	4	159,700	125,156	78.37	10,897	8.71	2,178	1.74
90	จันทบุรี	2	126,814	99,322	78.32	5,855	5.89	3,353	3.38
91	ชลบุรี	1	120,964	94,733	78.32	2,691	2.84	6,094	6.43
92	เชียงราย	1	129,607	101,494	78.31	5,464	5.38	3,197	3.15
93	พระนครศรีอยุธยา	4	133,244	104,329	78.30	4,919	4.71	3,371	3.23
94	ชัยนาท	1	127,603	99,898	78.29	5,551	5.56	2,792	2.79
95	เพชรบูรณ์	3	122,459	95,848	78.27	6,296	6.57	1,798	1.88
96	ฉะเชิงเทรา	1	124,251	97,225	78.25	3,760	3.87	4,326	4.45
97	นครปฐม	1	125,412	97,978	78.12	3,343	3.41	7,229	7.38
98	นครราชสีมา	11	119,940	93,628	78.06	5,506	5.88	2,733	2.92
99	จันทบุรี	1	116,820	90,986	77.89	3,477	3.82	6,843	7.52
100	สมุทรปราการ	6	114,008	88,623	77.73	2,932	3.31	2,684	3.03
101	สมุทรสงคราม	1	147,669	114,546	77.57	4,929	4.30	5,860	5.12
102	เลย	4	117,840	91,348	77.52	6,028	6.60	1,207	1.32
103	สุราษฎร์ธานี	4	121,733	94,340	77.50	3,167	3.36	2,402	2.55
104	ร้อยเอ็ด	1	123,039	95,325	77.48	4,887	5.13	2,507	2.63

ลำดับ	จังหวัด	เขต	ผู้มีสิทธิเลือกตั้ง	ผู้ใช้สิทธิเลือกตั้ง	ร้อยละ	บัตรเสีย	ร้อยละ	บัตรไม่ประสงค์ลงคะแนน	ร้อยละ
105	ชลบุรี	2	128,240	99,312	77.44	3,484	3.51	6,162	6.20
106	ชลบุรี	4	123,042	95,259	77.42	4,892	5.14	3,445	3.62
107	พะเยา	3	129,713	100,409	77.41	7,057	7.03	1,777	1.77
108	นครสวรรค์	2	129,257	99,936	77.32	5,671	5.67	2,750	2.75
109	น่าน	3	118,320	91,416	77.26	6,466	7.07	1,296	1.42
110	ปราจีนบุรี	1	119,090	91,985	77.24	4,429	4.81	4,256	4.63
111	เชียงใหม่	1	113,578	87,669	77.19	2,322	2.65	4,921	5.61
112	นราธิวาส	3	117,664	90,790	77.16	5,855	6.45	1,157	1.27
113	นครราชสีมา	15	131,689	101,585	77.14	6,086	5.99	1,108	1.09
114	นครราชสีมา	4	129,313	99,741	77.13	7,240	7.26	1,573	1.58
115	ปทุมธานี	6	114,926	88,494	77.00	3,615	4.09	1,799	2.03
116	สุราษฎร์ธานี	6	120,808	92,998	76.98	3,523	3.79	2,011	2.16
117	กาญจนบุรี	4	118,993	91,595	76.98	6,533	7.13	1,426	1.56
118	นราธิวาส	1	120,517	92,748	76.96	5,067	5.46	1,633	1.76
119	สงขลา	4	120,146	92,430	76.93	4,788	5.18	1,603	1.73
120	สมุทรปราการ	1	123,128	94,707	76.92	2,757	2.91	3,170	3.35
121	อุบลราชธานี	4	125,243	96,294	76.89	4,521	4.69	3,007	3.12
122	สุพรรณบุรี	5	129,041	99,076	76.78	7,017	7.08	1,822	1.84
123	ยะลา	3	110,503	84,822	76.76	6,311	7.44	3,225	3.80
124	ตาก	3	99,259	76,178	76.75	6,595	8.66	1,049	1.38
125	ภูเก็ต	2	134,027	102,816	76.71	3,278	3.19	5,915	5.75
126	นนทบุรี	5	142,013	108,893	76.68	2,450	2.25	4,595	4.22
127	แพร่	3	122,406	93,798	76.63	5,921	6.31	1,145	1.22
128	ขอนแก่น	4	141,136	108,144	76.62	4,169	3.86	1,375	1.27
129	จันทบุรี	3	141,750	108,607	76.62	5,872	5.41	3,611	3.32
130	ตาก	1	120,013	91,914	76.59	4,860	5.29	2,896	3.15
131	เชียงใหม่	6	94,178	72,113	76.57	5,834	8.09	1,387	1.92
132	กาฬสินธุ์	1	107,657	82,415	76.55	3,700	4.49	1,405	1.70
133	ปัตตานี	2	99,944	76,510	76.55	4,602	6.01	1,976	2.58
134	ระยอง	1	114,298	87,498	76.55	3,017	3.45	3,366	3.85
135	สมุทรสาคร	2	120,758	92,443	76.55	2,709	2.93	2,855	3.09
136	สมุทรปราการ	7	122,544	93,770	76.52	3,465	3.70	2,482	2.65
137	สุพรรณบุรี	1	130,822	100,035	76.47	4,829	4.83	3,111	3.11
138	พระนครศรีอยุธยา	3	108,710	83,067	76.41	4,318	5.20	2,796	3.37
139	ปทุมธานี	1	134,654	102,619	76.21	2,588	2.52	3,464	3.38
140	สระแก้ว	1	129,940	98,890	76.10	5,607	5.67	2,039	2.06
141	อ่างทอง	1	112,504	85,592	76.08	5,530	6.46	2,436	2.85

ลำดับ	จังหวัด	เขต	ผู้มีสิทธิเลือกตั้ง	ผู้ใช้สิทธิเลือกตั้ง	ร้อยละ	บัตรเสีย	ร้อยละ	บัตรไม่ประสงค์ลงคะแนน	ร้อยละ
142	พะเยา	2	122,962	93,520	76.06	5,244	5.61	1,615	1.73
143	นครศรีธรรมราช	6	118,065	89,753	76.02	3,872	4.31	1,983	2.21
144	พิษณุโลก	2	132,991	101,076	76.00	6,205	6.14	2,583	2.56
145	อุดรดิตถ์	3	132,248	100,418	75.93	6,325	6.30	1,818	1.81
146	ยโสธร	1	120,828	91,746	75.93	4,088	4.46	1,230	1.34
147	กาญจนบุรี	2	128,047	97,198	75.91	4,596	4.73	4,172	4.29
148	ชุมพร	3	120,714	91,601	75.88	3,497	3.82	3,745	4.09
149	ชุมพร	1	122,908	93,119	75.76	3,153	3.39	4,155	4.46
150	นครปฐม	5	139,791	105,898	75.75	3,467	3.27	3,812	3.60
151	นนทบุรี	4	138,249	104,726	75.75	2,077	1.98	4,312	4.12
152	พิษณุโลก	5	121,656	92,107	75.71	6,072	6.59	1,975	2.14
153	นนทบุรี	2	142,114	107,577	75.70	2,258	2.10	4,603	4.28
154	กรุงเทพมหานคร	29	111,988	84,702	75.63	1,737	2.05	3,494	4.13
155	นครราชสีมา	13	125,809	95,099	75.59	4,986	5.24	3,142	3.30
156	ชลบุรี	5	121,665	91,939	75.57	3,348	3.64	4,769	5.19
157	ชัยภูมิ	1	115,321	87,137	75.56	4,688	5.38	2,034	2.33
158	สมุทรสาคร	3	122,948	92,895	75.56	3,555	3.83	2,524	2.72
159	ชัยภูมิ	6	121,595	91,837	75.53	4,480	4.88	1,098	1.20
160	นนทบุรี	6	132,198	99,838	75.52	3,334	3.34	3,323	3.33
161	ระยอง	3	115,594	87,290	75.51	3,918	4.49	2,285	2.62
162	ชลบุรี	6	115,029	86,855	75.51	3,270	3.76	4,589	5.28
163	เลย	2	117,936	89,005	75.47	6,442	7.24	1,280	1.44
164	ปัตตานี	1	113,990	86,019	75.46	5,042	5.86	2,391	2.78
165	มุกดาหาร	1	122,222	92,187	75.43	5,023	5.45	1,307	1.42
166	เชียงราย	5	124,332	93,687	75.35	6,001	6.41	1,393	1.49
167	ขอนแก่น	3	144,321	108,734	75.34	3,829	3.52	1,181	1.09
168	มุกดาหาร	2	124,678	93,767	75.21	6,413	6.84	1,103	1.18
169	ขอนแก่น	1	135,932	102,207	75.19	2,816	2.76	5,947	5.82
170	สุโขทัย	4	114,643	86,180	75.17	5,146	5.97	1,232	1.43
171	ลพบุรี	1	142,920	107,433	75.17	4,165	3.88	4,896	4.56
172	สุโขทัย	1	111,387	83,727	75.17	4,197	5.01	2,362	2.82
173	สมุทรปราการ	3	118,914	89,350	75.14	2,216	2.48	3,213	3.60
174	สุพรรณบุรี	3	126,593	95,085	75.11	5,624	5.91	2,371	2.49
175	ศรีสะเกษ	1	134,472	100,989	75.10	5,723	5.67	2,305	2.28
176	อุดรดิตถ์	1	115,110	86,446	75.10	4,882	5.65	2,956	3.42
177	สุราษฎร์ธานี	3	121,878	91,507	75.08	3,565	3.90	2,480	2.71
178	สระแก้ว	2	127,041	95,277	75.00	6,001	6.30	2,189	2.30



ลำดับ	จังหวัด	เขต	ผู้มีสิทธิเลือกตั้ง	ผู้ใช้สิทธิเลือกตั้ง	ร้อยละ	บัตรเสีย	ร้อยละ	บัตรไม่ประสงค์ลงคะแนน	ร้อยละ
179	เชียงราย	6	124,559	93,409	74.99	5,783	6.19	2,431	2.60
180	อุบลราชธานี	10	124,085	93,012	74.96	6,026	6.48	927	1.00
181	บุรีรัมย์	6	125,831	94,285	74.93	5,647	5.99	2,000	2.12
182	นครศรีธรรมราช	5	124,175	92,990	74.89	3,512	3.78	3,255	3.50
183	สุโขทัย	2	117,066	87,636	74.86	5,224	5.96	1,248	1.42
184	สมุทรสาคร	1	118,406	88,574	74.81	2,858	3.23	3,734	4.22
185	มหาสารคาม	5	141,674	105,959	74.79	3,889	3.67	1,092	1.03
186	กรุงเทพมหานคร	17	123,744	92,540	74.78	2,083	2.25	2,656	2.87
187	กรุงเทพมหานคร	28	126,558	94,573	74.73	2,241	2.37	3,483	3.68
188	ยะลา	1	94,423	70,511	74.68	3,502	4.97	3,624	5.14
189	ชัยภูมิ	3	123,409	92,142	74.66	4,881	5.30	986	1.07
190	นครราชสีมา	9	131,796	98,378	74.64	5,212	5.30	1,027	1.04
191	ปทุมธานี	4	110,150	82,219	74.64	2,158	2.62	2,930	3.56
192	กรุงเทพมหานคร	18	116,343	86,809	74.61	1,696	1.95	2,208	2.54
193	ระยอง	4	112,403	83,842	74.59	2,912	3.47	2,916	3.48
194	ปัตตานี	4	101,800	75,929	74.59	5,674	7.47	1,884	2.48
195	สมุทรปราการ	4	145,267	108,286	74.54	2,834	2.62	3,578	3.30
196	ปทุมธานี	5	136,281	101,493	74.47	1,952	1.92	3,314	3.27
197	มหาสารคาม	4	143,786	107,080	74.47	4,264	3.98	961	0.90
198	สงขลา	1	118,813	88,468	74.46	2,723	3.08	4,619	5.22
199	มหาสารคาม	1	136,597	101,679	74.44	4,113	4.05	2,185	2.15
200	สุพรรณบุรี	2	127,052	94,529	74.40	5,206	5.51	1,563	1.65
201	ฉะเชิงเทรา	3	124,978	92,947	74.37	5,820	6.26	2,190	2.36
202	ประจวบคีรีขันธ์	3	114,751	85,336	74.37	3,803	4.46	2,282	2.67
203	อุบลราชธานี	2	123,807	92,029	74.33	5,451	5.92	800	0.87
204	กาฬสินธุ์	5	134,297	99,802	74.31	4,482	4.49	797	0.80
205	กำแพงเพชร	2	133,460	99,165	74.30	6,519	6.57	1,726	1.74
206	เพชรบูรณ์	1	126,528	94,013	74.30	5,412	5.76	2,657	2.83
207	นครราชสีมา	1	128,326	95,318	74.28	2,567	2.69	8,334	8.74
208	สมุทรปราการ	5	130,837	97,163	74.26	3,624	3.73	2,979	3.07
209	ภูเก็ต	1	110,236	81,861	74.26	2,204	2.69	4,844	5.92
210	นราธิวาส	2	116,755	86,701	74.26	4,968	5.73	1,574	1.82
211	อุบลราชธานี	5	116,882	86,795	74.26	6,522	7.51	758	0.87
212	พิษณุโลก	4	124,901	92,702	74.22	4,039	4.36	2,074	2.24
213	สงขลา	2	129,033	95,731	74.19	2,416	2.52	6,313	6.59
214	ตราด	1	159,110	117,966	74.14	5,792	4.91	4,201	3.56
215	กรุงเทพมหานคร	21	118,610	87,906	74.11	1,514	1.72	3,211	3.65

ลำดับ	จังหวัด	เขต	ผู้มีสิทธิเลือกตั้ง	ผู้ใช้สิทธิเลือกตั้ง	ร้อยละ	บัตรเสีย	ร้อยละ	บัตรไม่ประสงค์ลงคะแนน	ร้อยละ
216	กรุงเทพมหานคร	16	148,576	110,085	74.09	1,768	1.61	4,558	4.14
217	กรุงเทพมหานคร	8	127,709	94,621	74.09	1,379	1.46	3,789	4.00
218	บุรีรัมย์	7	124,530	92,213	74.05	5,766	6.25	1,368	1.48
219	อุบลราชธานี	3	122,967	91,036	74.03	4,290	4.71	1,047	1.15
220	อุทัยธานี	1	123,464	91,339	73.98	4,877	5.34	2,314	2.53
221	นครศรีธรรมราช	9	124,399	91,912	73.88	3,983	4.33	2,192	2.38
222	นครสวรรค์	4	135,067	99,787	73.88	9,365	9.38	1,580	1.58
223	เพชรบูรณ์	2	115,784	85,532	73.87	5,054	5.91	2,668	3.12
224	นครสวรรค์	1	128,366	94,821	73.87	3,956	4.17	3,662	3.86
225	อุดรดิตถ์	2	109,539	80,905	73.86	5,465	6.75	1,420	1.76
226	ระนอง	1	119,536	88,205	73.79	3,143	3.56	3,223	3.65
227	กรุงเทพมหานคร	11	106,294	78,411	73.77	1,431	1.82	3,026	3.86
228	กรุงเทพมหานคร	14	144,480	106,561	73.75	1,691	1.59	3,422	3.21
229	ศรีสะเกษ	3	131,929	97,301	73.75	6,070	6.24	2,063	2.12
230	นครศรีธรรมราช	4	122,856	90,585	73.73	3,728	4.12	1,660	1.83
231	พิษณุโลก	1	131,781	97,150	73.72	3,212	3.31	5,955	6.13
232	ชัยภูมิ	5	122,234	90,079	73.69	5,287	5.87	968	1.07
233	นครศรีธรรมราช	7	127,812	94,183	73.69	4,062	4.31	3,417	3.63
234	นครสวรรค์	3	143,602	105,767	73.65	7,505	7.10	1,822	1.72
235	อุบลราชธานี	7	108,303	79,680	73.57	4,725	5.93	612	0.77
236	อุบลราชธานี	11	117,834	86,571	73.47	5,412	6.25	891	1.03
237	สุโขทัย	3	118,309	86,850	73.41	5,068	5.84	1,736	2.00
238	กำแพงเพชร	3	127,944	93,849	73.35	6,330	6.74	1,634	1.74
239	อำนาจเจริญ	1	133,615	97,973	73.32	4,576	4.67	1,569	1.60
240	สงขลา	6	114,936	84,206	73.26	3,095	3.68	2,779	3.30
241	นครราชสีมา	8	132,678	97,189	73.25	5,681	5.85	2,022	2.08
242	กรุงเทพมหานคร	19	107,011	78,381	73.25	2,464	3.14	1,878	2.40
243	สุรินทร์	2	125,592	91,970	73.23	5,021	5.46	2,883	3.13
244	สกลนคร	1	118,426	86,633	73.15	4,028	4.65	2,015	2.33
245	นครราชสีมา	14	123,562	90,319	73.10	5,476	6.06	2,261	2.50
246	บุรีรัมย์	1	122,312	89,381	73.08	5,368	6.01	3,481	3.89
247	อุดรธานี	2	125,925	92,015	73.07	3,244	3.53	2,046	2.22
248	ชัยภูมิ	4	118,548	86,589	73.04	5,545	6.40	1,006	1.16
249	บึงกาฬ	1	143,722	104,976	73.04	5,276	5.03	768	0.73
250	ประจวบคีรีขันธ์	2	128,037	93,513	73.04	4,443	4.75	4,411	4.72
251	กาฬสินธุ์	2	119,647	87,353	73.01	2,900	3.32	686	0.79
252	กาญจนบุรี	1	121,526	88,697	72.99	3,903	4.40	5,599	6.31

ลำดับ	จังหวัด	เขต	ผู้มีสิทธิเลือกตั้ง	ผู้ใช้สิทธิเลือกตั้ง	ร้อยละ	บัตรเสีย	ร้อยละ	บัตรไม่ประสงค์ลงคะแนน	ร้อยละ
253	ขอนแก่น	10	127,258	92,877	72.98	3,896	4.19	1,061	1.14
254	อุทัยธานี	2	123,556	90,166	72.98	6,039	6.70	1,774	1.97
255	กรุงเทพมหานคร	9	126,499	92,263	72.94	1,451	1.57	3,904	4.23
256	กำแพงเพชร	1	135,557	98,858	72.93	6,762	6.84	4,961	5.02
257	ขอนแก่น	7	125,317	91,265	72.83	3,929	4.31	812	0.89
258	นนทบุรี	1	140,535	102,339	72.82	2,370	2.32	4,586	4.48
259	ชัยภูมิ	7	114,903	83,619	72.77	4,551	5.44	1,127	1.35
260	นครสวรรค์	5	138,278	100,619	72.77	6,653	6.61	3,075	3.06
261	พิจิตร	2	138,949	101,078	72.74	6,206	6.14	1,882	1.86
262	ลพบุรี	3	139,747	101,650	72.74	7,780	7.65	2,669	2.63
263	กาฬสินธุ์	3	113,189	82,289	72.70	3,787	4.60	710	0.86
264	อุบลราชธานี	8	120,260	87,427	72.70	5,004	5.72	1,283	1.47
265	กรุงเทพมหานคร	20	115,338	83,737	72.60	2,122	2.53	2,457	2.93
266	สุรินทร์	1	123,536	89,610	72.54	6,003	6.70	2,287	2.55
267	ยโสธร	3	141,809	102,834	72.52	3,835	3.73	982	0.95
268	กรุงเทพมหานคร	30	146,042	105,857	72.48	2,187	2.07	4,541	4.29
269	นครสวรรค์	6	131,550	95,347	72.48	6,268	6.57	1,128	1.18
270	สกลนคร	3	118,312	85,582	72.34	4,626	5.41	1,043	1.22
271	กาญจนบุรี	5	82,096	59,384	72.33	3,278	5.52	1,586	2.67
272	กรุงเทพมหานคร	6	158,519	114,642	72.32	1,811	1.58	5,988	5.22
273	มหาสารคาม	3	140,644	101,666	72.29	4,903	4.82	968	0.95
274	มหาสารคาม	2	145,004	104,763	72.25	5,925	5.66	940	0.90
275	กรุงเทพมหานคร	31	157,274	113,598	72.23	2,385	2.10	5,781	5.09
276	กรุงเทพมหานคร	13	136,043	98,253	72.22	1,790	1.82	2,902	2.95
277	อำนาจเจริญ	2	139,784	100,921	72.20	5,033	4.99	1,277	1.27
278	ร้อยเอ็ด	2	126,632	91,400	72.18	4,112	4.50	868	0.95
279	สระแก้ว	3	129,129	93,145	72.13	5,246	5.63	3,124	3.35
280	กรุงเทพมหานคร	27	113,484	81,850	72.12	1,856	2.27	3,045	3.72
281	กรุงเทพมหานคร	12	107,261	77,358	72.12	1,469	1.90	2,724	3.52
282	ประจวบคีรีขันธ์	1	132,191	95,333	72.12	4,680	4.91	3,445	3.61
283	กรุงเทพมหานคร	7	113,321	81,643	72.05	1,198	1.47	3,314	4.06
284	อุดรธานี	9	122,503	88,133	71.94	4,415	5.01	904	1.03
285	นครราชสีมา	7	121,438	87,276	71.87	5,567	6.38	921	1.06
286	กรุงเทพมหานคร	15	114,021	81,881	71.81	1,247	1.52	3,532	4.31
287	กาฬสินธุ์	6	127,971	91,834	71.76	5,740	6.25	1,078	1.17
288	อุบลราชธานี	9	107,698	77,239	71.72	5,487	7.10	739	0.96
289	ศรีสะเกษ	7	132,980	95,361	71.71	6,061	6.36	1,037	1.09

ลำดับ	จังหวัด	เขต	ผู้มีสิทธิเลือกตั้ง	ผู้ใช้สิทธิเลือกตั้ง	ร้อยละ	บัตรเสีย	ร้อยละ	บัตรไม่ประสงค์ลงคะแนน	ร้อยละ
290	กรุงเทพมหานคร	26	151,778	108,745	71.65	2,512	2.31	4,286	3.94
291	ศรีสะเกษ	2	132,776	95,081	71.61	5,979	6.29	1,303	1.37
292	สมุทรปราการ	2	126,788	90,749	71.58	1,980	2.18	3,378	3.72
293	สุรินทร์	3	127,379	91,140	71.55	5,113	5.61	803	0.88
294	อุบลราชธานี	6	110,378	78,969	71.54	4,786	6.06	669	0.85
295	ขอนแก่น	6	129,232	92,438	71.53	4,111	4.45	1,696	1.83
296	กรุงเทพมหานคร	32	141,019	100,766	71.46	2,369	2.35	5,467	5.43
297	บุรีรัมย์	8	122,160	87,166	71.35	5,420	6.22	1,207	1.38
298	เชียงราย	7	103,620	73,865	71.28	5,462	7.39	2,073	2.81
299	พิจิตร	3	143,459	102,246	71.27	7,453	7.29	1,567	1.53
300	ศรีสะเกษ	6	127,641	90,928	71.24	7,234	7.96	1,144	1.26
301	เพชรบูรณ์	6	126,510	90,109	71.23	6,628	7.36	1,515	1.68
302	ศรีสะเกษ	5	129,147	91,857	71.13	7,479	8.14	1,496	1.63
303	นครราชสีมา	5	125,177	89,002	71.10	5,211	5.85	1,484	1.67
304	สุรินทร์	7	105,052	74,655	71.06	4,886	6.54	1,048	1.40
305	นครพนม	1	127,028	90,249	71.05	5,470	6.06	820	0.91
306	นครศรีธรรมราช	8	125,220	88,942	71.03	4,434	4.99	2,553	2.87
307	กาฬสินธุ์	4	131,828	93,594	71.00	5,287	5.65	1,012	1.08
308	กรุงเทพมหานคร	22	148,142	105,112	70.95	1,917	1.82	4,247	4.04
309	นครราชสีมา	6	138,598	98,248	70.89	6,682	6.80	1,366	1.39
310	สุราษฎร์ธานี	2	123,322	87,366	70.84	3,361	3.85	3,416	3.91
311	ร้อยเอ็ด	8	121,379	85,891	70.76	3,862	4.50	994	1.16
312	กรุงเทพมหานคร	1	107,531	76,035	70.71	1,209	1.59	6,652	8.75
313	นครพนม	4	127,441	90,026	70.64	5,812	6.46	924	1.03
314	อุดรธานี	8	129,559	91,499	70.62	3,639	3.98	971	1.06
315	หนองคาย	1	122,951	86,762	70.57	4,372	5.04	2,233	2.57
316	กรุงเทพมหานคร	23	147,859	104,147	70.44	1,826	1.75	4,862	4.67
317	บุรีรัมย์	2	120,561	84,914	70.43	5,761	6.78	989	1.16
318	ชัยภูมิ	2	120,589	84,865	70.38	5,453	6.43	757	0.89
319	กรุงเทพมหานคร	25	136,221	95,860	70.37	2,256	2.35	4,408	4.60
320	นครพนม	2	126,805	89,118	70.28	6,582	7.39	1,415	1.59
321	อุดรธานี	6	121,233	85,193	70.27	3,761	4.41	812	0.95
322	สุรินทร์	5	124,122	87,220	70.27	5,986	6.86	833	0.96
323	หนองบัวลำภู	1	123,707	86,905	70.25	3,969	4.57	1,478	1.70
324	กรุงเทพมหานคร	33	117,594	82,607	70.25	1,620	1.96	5,206	6.30
325	สุรินทร์	8	119,369	83,807	70.21	4,948	5.90	973	1.16
326	บึงกาฬ	2	144,401	101,201	70.08	6,590	6.51	850	0.84

ลำดับ	จังหวัด	เขต	ผู้มีสิทธิเลือกตั้ง	ผู้ใช้สิทธิเลือกตั้ง	ร้อยละ	บัตรเสีย	ร้อยละ	บัตรไม่ประสงค์ลงคะแนน	ร้อยละ
327	นครศรีธรรมราช	1	119,119	83,409	70.02	2,792	3.35	4,386	5.26
328	ศรีสะเกษ	8	131,204	91,830	69.99	4,984	5.43	1,193	1.30
329	กรุงเทพมหานคร	10	105,529	73,851	69.98	1,545	2.09	3,393	4.59
330	บุรีรัมย์	4	129,896	90,899	69.98	4,641	5.11	1,599	1.76
331	กำแพงเพชร	4	133,525	93,373	69.93	6,193	6.63	1,933	2.07
332	สกลนคร	2	122,742	85,767	69.88	5,094	5.94	1,083	1.26
333	พิจิตร	1	136,458	95,278	69.82	6,267	6.58	2,549	2.68
334	กรุงเทพมหานคร	2	140,368	97,970	69.80	1,776	1.81	7,976	8.14
335	ร้อยเอ็ด	3	127,120	88,447	69.58	4,828	5.46	670	0.76
336	บุรีรัมย์	3	128,354	89,077	69.40	4,679	5.25	1,113	1.25
337	ชลบุรี	7	111,609	77,442	69.39	2,666	3.44	4,670	6.03
338	ขอนแก่น	5	123,530	85,708	69.38	3,869	4.51	781	0.91
339	ขอนแก่น	8	139,027	96,449	69.37	4,524	4.69	1,187	1.23
340	กรุงเทพมหานคร	24	139,583	96,719	69.29	2,125	2.20	6,373	6.59
341	สุรินทร์	6	121,197	83,974	69.29	6,098	7.26	904	1.08
342	บุรีรัมย์	5	123,348	85,378	69.22	7,106	8.32	1,333	1.56
343	ขอนแก่น	9	129,342	89,509	69.20	3,934	4.40	946	1.06
344	อุดรธานี	7	131,722	91,100	69.16	3,399	3.73	1,302	1.43
345	เพชรบูรณ์	5	126,281	87,235	69.08	5,880	6.74	2,256	2.59
346	ร้อยเอ็ด	7	119,430	82,390	68.99	3,762	4.57	703	0.85
347	นครศรีธรรมราช	3	122,498	84,441	68.93	4,350	5.15	1,497	1.77
348	ยโสธร	2	142,114	97,840	68.85	4,638	4.74	714	0.73
349	กรุงเทพมหานคร	3	134,186	92,359	68.83	1,522	1.65	5,721	6.19
350	สกลนคร	4	111,189	76,412	68.72	4,365	5.71	886	1.16
351	สุราษฎร์ธานี	1	119,932	82,408	68.71	2,046	2.48	3,213	3.90
352	ร้อยเอ็ด	6	122,415	84,073	68.68	4,195	4.99	664	0.79
353	บุรีรัมย์	9	123,076	84,469	68.63	5,192	6.15	1,497	1.77
354	หนองบัวลำภู	3	119,271	81,834	68.61	3,907	4.77	843	1.03
355	อุดรธานี	1	118,552	81,339	68.61	2,147	2.64	5,609	6.90
356	อุดรธานี	3	124,524	85,170	68.40	4,290	5.04	807	0.95
357	ศรีสะเกษ	4	133,134	91,013	68.36	7,580	8.33	1,672	1.84
358	หนองบัวลำภู	2	122,540	83,737	68.33	3,554	4.24	764	0.91
359	หนองคาย	3	122,919	83,933	68.28	5,145	6.13	1,238	1.47
360	นครศรีธรรมราช	2	128,165	87,462	68.24	4,315	4.93	2,395	2.74
361	พิษณุโลก	3	132,900	90,547	68.13	5,735	6.33	1,960	2.16
362	สุรินทร์	4	127,117	86,429	67.99	5,488	6.35	883	1.02
363	ร้อยเอ็ด	4	119,780	81,366	67.93	4,250	5.22	743	0.91

ลำดับ	จังหวัด	เขต	ผู้มีสิทธิเลือกตั้ง	ผู้ใช้สิทธิเลือกตั้ง	ร้อยละ	บัตรเสีย	ร้อยละ	บัตรไม่ประสงค์ลงคะแนน	ร้อยละ
364	นครพนม	3	129,307	87,290	67.51	4,814	5.51	1,231	1.41
365	สกลนคร	6	115,089	77,344	67.20	3,916	5.06	755	0.98
366	สกลนคร	7	115,387	77,456	67.13	4,296	5.55	867	1.12
367	หนองคาย	2	121,132	81,048	66.91	5,106	6.30	750	0.93
368	กรุงเทพมหานคร	4	133,672	89,015	66.59	1,637	1.84	5,032	5.65
369	ร้อยเอ็ด	5	120,843	80,298	66.45	3,938	4.90	670	0.83
370	สกลนคร	5	112,281	74,385	66.25	3,581	4.81	940	1.26
371	อุดรธานี	4	124,404	82,354	66.20	3,631	4.41	596	0.72
372	เพชรบูรณ์	4	121,992	80,650	66.11	5,192	6.44	2,229	2.76
373	กรุงเทพมหานคร	5	138,354	90,615	65.50	1,568	1.73	4,563	5.04
374	ชลบุรี	8	114,260	74,788	65.45	2,181	2.92	4,301	5.75
375	อุดรธานี	5	127,589	82,510	64.67	2,965	3.59	794	0.96
<b>รวมทั้งสิ้น</b>			<b>46,939,549</b>	<b>35,220,208</b>	<b>75.03</b>	<b>1,726,768</b>	<b>4.90</b>	<b>958,213</b>	<b>2.72</b>

สถิติที่สุดเกี่ยวกับการใช้สิทธิเลือกตั้งสมาชิกสภาผู้แทนราษฎร แบบบัญชีรายชื่อ วันที่ 3 กรกฎาคม 2554

สถิติที่สุด 10 ลำดับ เกี่ยวกับการใช้สิทธิเลือกตั้งสมาชิกสภาผู้แทนราษฎร แบบบัญชีรายชื่อ ในระดับจังหวัด

ลำดับ	ผู้ใช้สิทธิเลือกตั้ง		บัตรเสีย		บัตรไม่ประสงค์ลงคะแนน	
	มากที่สุด	น้อยที่สุด	น้อยที่สุด	มากที่สุด	น้อยที่สุด	มากที่สุด
1	ลำพูน 88.61 %	หนองคาย 68.59 %	กรุงเทพมหานคร 1.94 %	ลำปาง 7.36 %	บึงกาฬ 0.78 %	ภูเก็ต 5.83 %
2	เชียงใหม่ 83.13 %	หนองบัวลำภู 69.07 %	นนทบุรี 2.47 %	แม่ฮ่องสอน 6.83 %	ยโสธร 1.00 %	สระบุรี 5.31 %
3	ตรัง 82.65 %	อุดรธานี 69.21 %	ปทุมธานี 2.91 %	ตาก 6.82 %	กาฬสินธุ์ 1.06 %	ชลบุรี 5.18 %
4	ราชบุรี 82.61 %	สกลนคร 69.28 %	ภูเก็ต 2.97 %	ศรีสะเกษ 6.78 %	ร้อยเอ็ด 1.13 %	สมุทรสงคราม 5.12 %
5	สระบุรี 81.50 %	นครพนม 69.86 %	สมุทรปราการ 2.99 %	ยะลา 6.77 %	มหาสารคาม 1.18 %	เพชรบุรี 4.82 %
6	แม่ฮ่องสอน 81.41 %	ร้อยเอ็ด 70.28 %	สมุทรสาคร 3.33 %	กำแพงเพชร 6.70 %	หนองบัวลำภู 1.22 %	จันทบุรี 4.62 %
7	สตูล 80.76 %	สุรินทร์ 70.77 %	ชุมพร 3.52 %	พิจิตร 6.67 %	นครพนม 1.23 %	นครปฐม 4.61 %
8	ลำปาง 80.44 %	บุรีรัมย์ 71.23 %	สุราษฎร์ธานี 3.52 %	นครสวรรค์ 6.61 %	ชัยภูมิ 1.29 %	กรุงเทพมหานคร 4.51 %
9	พัทลุง 80.25 %	พิจิตร 71.29 %	ระนอง 3.56 %	ปัตตานี 6.52 %	มุกดาหาร 1.30 %	นนทบุรี 4.16 %
10	แพร่ 80.06 %	บึงกาฬ 71.56 %	ชลบุรี 3.75 %	ชัยนาท 6.48 %	สกลนคร 1.35 %	ชุมพร 3.75 %

## สถิติที่สุด 10 ลำดับ เกี่ยวกับการใช้สิทธิเลือกตั้งสมาชิกสภาผู้แทนราษฎร แบบบัญชีรายชื่อ ในระดับเขตเลือกตั้ง

ลำดับ	ผู้ใช้สิทธิเลือกตั้ง		บัตรเสีย		บัตรไม่ประสงค์ลงคะแนน	
	มากที่สุด	น้อยที่สุด	น้อยที่สุด	มากที่สุด	น้อยที่สุด	มากที่สุด
1	เขต 2 ลำพูน 89.31 %	เขต 5 อุดรธานี 64.67 %	เขต 8 กรุงเทพมหานคร 1.46 %	เขต 10 เชียงใหม่ 9.40 %	เขต 4 อุดรธานี 0.72 %	เขต 1 กรุงเทพมหานคร 8.75 %
2	เขต 9 เชียงใหม่ 88.24 %	เขต 8 ชลบุรี 65.45 %	เขต 7 กรุงเทพมหานคร 1.47 %	เขต 4 นครสวรรค์ 9.38 %	เขต 2 ยโสธร 0.73 %	เขต 1 นครราชสีมา 8.74 %
3	เขต 1 ลำพูน 87.92 %	เขต 5 กรุงเทพมหานคร 65.50 %	เขต 15 กรุงเทพมหานคร 1.52 %	เขต 4 ลำปาง 8.71 %	เขต 1 บึงกาฬ 0.73 %	เขต 1 สระบุรี 8.46 %
4	เขต 8 เชียงใหม่ 87.63 %	เขต 4 เพชรบูรณ์ 66.11 %	เขต 9 กรุงเทพมหานคร 1.57 %	เขต 3 ตาก 8.66 %	เขต 3 ร้อยเอ็ด 0.76 %	เขต 2 กรุงเทพมหานคร 8.14 %
5	เขต 3 เชียงใหม่ 86.62 %	เขต 4 อุดรธานี 66.20 %	เขต 6 กรุงเทพมหานคร 1.58 %	เขต 4 ศรีสะเกษ 8.33 %	เขต 7 อุบลราชธานี 0.77 %	เขต 1 จันทบุรี 7.52 %
6	เขต 3 ตรัง 84.58 %	เขต 5 สกลนคร 66.25 %	เขต 14 กรุงเทพมหานคร 1.59 %	เขต 5 บุรีรัมย์ 8.32 %	เขต 2 กาฬสินธุ์ 0.79 %	เขต 1 นครปฐม 7.38 %
7	เขต 3 ราชบุรี 84.36 %	เขต 5 ร้อยเอ็ด 66.45 %	เขต 1 กรุงเทพมหานคร 1.59 %	เขต 5 ศรีสะเกษ 8.14 %	เขต 6 ร้อยเอ็ด 0.79 %	เขต 1 อุดรธานี 6.90 %
8	เขต 10 เชียงใหม่ 84.00 %	เขต 4 กรุงเทพมหานคร 66.59 %	เขต 16 กรุงเทพมหานคร 1.61 %	เขต 2 ลำปาง 8.10 %	เขต 5 กาฬสินธุ์ 0.80 %	เขต 2 สงขลา 6.59 %
9	เขต 4 เชียงใหม่ 83.76 %	เขต 2 หนองคาย 66.91 %	เขต 3 กรุงเทพมหานคร 1.65 %	เขต 6 เชียงใหม่ 8.09 %	เขต 5 ร้อยเอ็ด 0.83 %	เขต 24 กรุงเทพมหานคร 6.59 %
10	เขต 2 ราชบุรี 83.54 %	เขต 7 สกลนคร 67.13 %	เขต 21 กรุงเทพมหานคร 1.72 %	เขต 6 ศรีสะเกษ 7.96 %	เขต 2 บึงกาฬ 0.84 %	เขต 1 เพชรบุรี 6.48 %



## การใช้สิทธิเลือกตั้งสมาชิกสภาผู้แทนราษฎร แบบแบ่งเขตเลือกตั้ง วันที่ 3 กรกฎาคม 2554

ผู้มีสิทธิเลือกตั้ง	46,939,549 คน			
ผู้ใช้สิทธิเลือกตั้ง	35,220,377 คน	คิดเป็น	ร้อยละ	75.03
บัตรเสีย	2,040,261 บัตร	คิดเป็น	ร้อยละ	5.79
บัตรไม่ประสงค์ลงคะแนน	1,419,148 บัตร	คิดเป็น	ร้อยละ	4.03

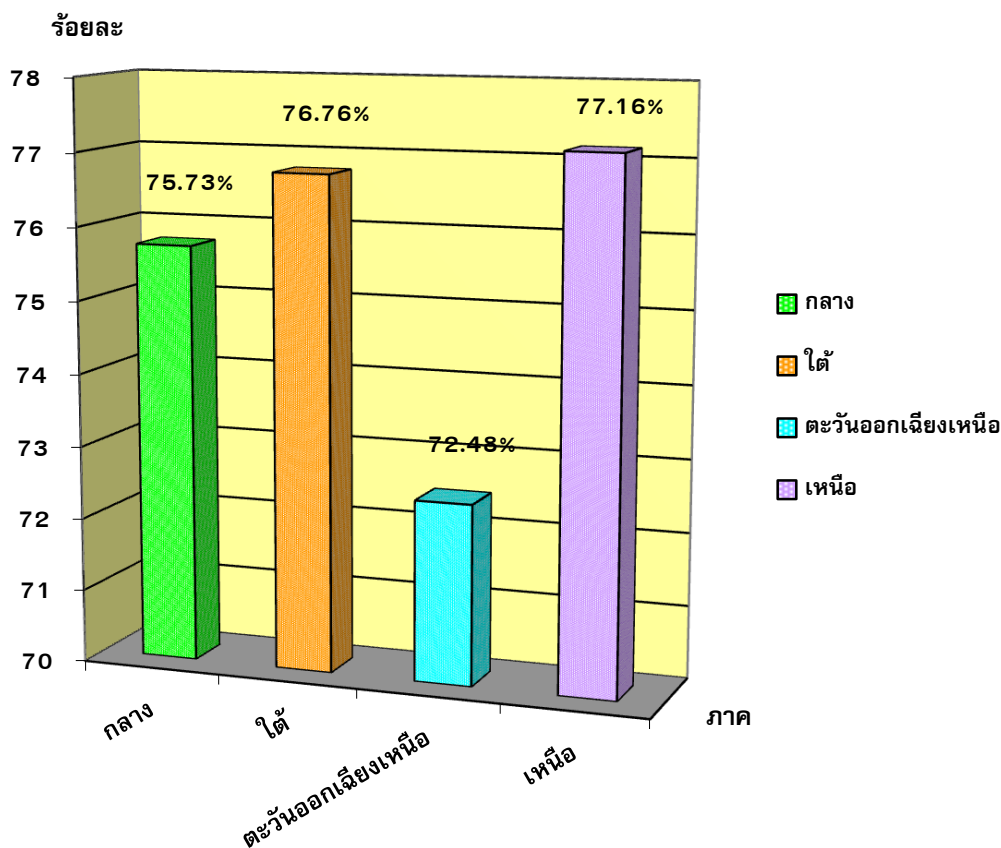
### การใช้สิทธิเลือกตั้งสมาชิกสภาผู้แทนราษฎร แบบแบ่งเขตเลือกตั้ง วันที่ 3 กรกฎาคม 2554

#### จำแนกตามภาค

ภาค	ผู้มีสิทธิเลือกตั้ง	ผู้ใช้สิทธิเลือกตั้ง	ร้อยละ	บัตรเสีย	ร้อยละ	บัตรไม่ประสงค์ลงคะแนน	ร้อยละ
กลาง	16,336,685	12,372,536	75.73	714,371	5.77	650,250	5.26
ใต้	6,240,398	4,790,256	76.76	351,951	7.35	259,321	5.41
ตะวันออกเฉียงเหนือ	15,809,833	11,458,660	72.48	514,970	4.49	273,495	2.39
เหนือ	8,552,633	6,598,925	77.16	458,969	6.96	236,082	3.58
<b>รวมทั้งหมด</b>	<b>46,939,549</b>	<b>35,220,377</b>	<b>75.03</b>	<b>2,040,261</b>	<b>5.79</b>	<b>1,419,148</b>	<b>4.03</b>

### แผนภูมิแสดงร้อยละผู้ใช้สิทธิเลือกตั้งสมาชิกสภาผู้แทนราษฎร แบบแบ่งเขตเลือกตั้ง วันที่ 3 กรกฎาคม 2554

#### จำแนกตามภาค



## การใช้สิทธิเลือกตั้งสมาชิกสภาผู้แทนราษฎร แบบแบ่งเขตเลือกตั้ง วันที่ 3 กรกฎาคม 2554

## จำแนกตามจังหวัด

จังหวัด	ผู้มีสิทธิเลือกตั้ง	ผู้ใช้สิทธิเลือกตั้ง	ร้อยละ	บัตรเสีย	ร้อยละ	บัตรไม่ประสงค์ลงคะแนน	ร้อยละ
กรุงเทพมหานคร	4,260,951	3,059,551	71.80	163,279	5.34	186,210	6.09
กระบี่	298,890	236,063	78.98	14,565	6.17	13,766	5.83
กาญจนบุรี	575,775	437,488	75.98	25,191	5.76	20,888	4.77
กาฬสินธุ์	734,589	537,292	73.14	19,338	3.60	9,338	1.74
กำแพงเพชร	530,486	385,250	72.62	26,841	6.97	12,937	3.36
ขอนแก่น	1,329,944	973,967	73.23	38,251	3.93	27,662	2.84
จันทบุรี	385,384	298,915	77.56	18,124	6.06	17,245	5.77
ฉะเชิงเทรา	503,487	396,783	78.81	21,859	5.51	16,411	4.14
ชลบุรี	961,466	724,888	75.39	38,547	5.32	46,509	6.42
ชัยนาท	259,082	203,572	78.57	14,475	7.11	7,674	3.77
ชัยภูมิ	836,599	616,276	73.66	30,633	4.97	11,521	1.87
ชุมพร	360,987	278,289	77.09	16,586	5.96	18,862	6.78
เชียงราย	870,086	669,915	76.99	41,347	6.17	23,552	3.52
เชียงใหม่	1,205,955	1,002,549	83.13	77,145	7.69	44,471	4.44
ตรัง	436,630	360,873	82.65	23,835	6.60	19,083	5.29
ตราด	159,110	117,966	74.14	7,390	6.26	5,175	4.39
ตาก	329,450	255,419	77.53	27,543	10.78	9,327	3.65
นครนายก	191,723	151,691	79.12	8,730	5.76	6,214	4.10
นครปฐม	648,621	504,916	77.84	29,250	5.79	34,495	6.83
นครพนม	510,581	356,684	69.86	13,211	3.70	6,837	1.92
นครราชสีมา	1,916,728	1,460,225	76.18	76,108	5.21	51,113	3.50
นครศรีธรรมราช	1,112,309	803,636	72.25	50,011	6.22	42,358	5.27
นครสวรรค์	806,120	596,282	73.97	40,666	6.82	18,606	3.12
นนทบุรี	838,452	637,342	76.01	35,674	5.60	40,684	6.38
นราธิวาส	479,386	374,007	78.02	31,286	8.37	9,312	2.49
น่าน	366,019	289,710	79.15	22,402	7.73	9,795	3.38
บึงกาฬ	288,123	206,179	71.56	8,115	3.94	2,572	1.25
บุรีรัมย์	1,120,068	797,782	71.23	47,316	5.93	20,536	2.57
ปทุมธานี	737,143	567,405	76.97	28,196	4.97	26,991	4.76
ประจวบคีรีขันธ์	374,979	274,183	73.12	16,342	5.96	13,006	4.74
ปราจีนบุรี	345,197	271,098	78.53	16,440	6.06	11,710	4.32
ปัตตานี	422,114	324,372	76.84	29,869	9.21	11,071	3.41
พระนครศรีอยุธยา	590,918	463,526	78.44	30,317	6.54	25,917	5.59
พะเยา	382,453	296,771	77.60	17,436	5.88	10,979	3.70

จังหวัด	ผู้มีสิทธิเลือกตั้ง	ผู้ใช้สิทธิเลือกตั้ง	ร้อยละ	บัตรเสีย	ร้อยละ	บัตรไม่ประสงค์ลงคะแนน	ร้อยละ
พังงา	182,939	143,718	78.56	9,892	6.88	6,668	4.64
พัทลุง	377,447	302,912	80.25	29,906	9.87	14,360	4.74
พิจิตร	418,866	298,606	71.29	24,788	8.30	9,875	3.31
พิษณุโลก	644,229	473,585	73.51	30,627	6.47	19,152	4.04
เพชรบุรี	350,963	280,701	79.98	22,283	7.94	18,501	6.59
เพชรบูรณ์	739,554	533,393	72.12	34,382	6.45	18,360	3.44
แพร่	366,265	293,230	80.06	14,945	5.10	7,067	2.41
ภูเก็ต	244,263	184,677	75.61	9,193	4.98	16,390	8.87
มหาสารคาม	707,705	521,147	73.64	19,078	3.66	10,515	2.02
มุกดาหาร	246,900	185,954	75.32	7,613	4.09	3,610	1.94
แม่ฮ่องสอน	151,965	123,721	81.41	14,412	11.65	3,994	3.23
ยโสธร	404,751	292,420	72.25	9,259	3.17	3,933	1.34
ยะลา	316,002	244,982	77.53	25,401	10.37	13,862	5.66
ร้อยเอ็ด	980,638	689,196	70.28	21,268	3.09	12,108	1.76
ระนอง	119,536	88,205	73.79	7,182	8.14	6,899	7.82
ระยอง	453,374	346,395	76.40	18,289	5.28	16,134	4.66
ราชบุรี	627,318	518,257	82.61	28,871	5.57	21,350	4.12
ลพบุรี	565,277	435,383	77.02	27,473	6.31	16,359	3.76
ลำปาง	605,156	486,787	80.44	33,800	6.94	20,133	4.14
ลำพูน	317,727	281,541	88.61	16,850	5.98	9,445	3.35
เลย	465,300	369,353	79.38	19,355	5.24	10,362	2.81
ศรีสะเกษ	1,053,283	754,364	71.62	45,353	6.01	17,617	2.34
สกลนคร	813,426	563,576	69.28	18,102	3.21	13,250	2.35
สงขลา	964,925	746,255	77.34	62,543	8.38	47,048	6.30
สตูล	204,641	165,265	80.76	13,211	7.99	8,669	5.25
สมุทรปราการ	881,486	662,648	75.17	37,285	5.63	30,892	4.66
สมุทรสงคราม	147,669	114,546	77.57	7,178	6.27	6,864	5.99
สมุทรสาคร	362,112	273,913	75.64	14,725	5.38	12,051	4.40
สระแก้ว	386,110	287,314	74.41	17,966	6.25	10,298	3.58
สระบุรี	454,969	370,809	81.50	22,267	6.00	24,804	6.69
สิงห์บุรี	166,440	131,776	79.17	7,935	6.02	5,895	4.47
สุโขทัย	461,405	344,395	74.64	21,349	6.20	9,020	2.62
สุพรรณบุรี	642,872	490,426	76.29	32,717	6.67	16,380	3.34
สุราษฎร์ธานี	720,329	537,002	74.55	28,471	5.30	30,973	5.77
สุรินทร์	973,364	688,815	70.77	39,992	5.81	15,256	2.21
หนองคาย	367,002	251,743	68.59	10,403	4.13	6,272	2.49
หนองบัวลำภู	365,518	252,478	69.07	8,670	3.43	5,387	2.13

จังหวัด	ผู้มีสิทธิเลือกตั้ง	ผู้ใช้สิทธิเลือกตั้ง	ร้อยละ	บัตรเสีย	ร้อยละ	บัตรไม่ประสงค์ลงคะแนน	ร้อยละ
อ่างทอง	218,787	169,537	77.49	9,787	5.77	5,669	3.34
อำนาจเจริญ	273,399	198,895	72.75	9,010	4.53	4,345	2.18
อุดรธานี	1,126,011	779,327	69.21	27,029	3.47	21,544	2.76
อุดรดิตถ์	356,897	267,771	75.03	14,436	5.39	9,369	3.50
อุทัยธานี	247,020	181,507	73.48	13,781	7.59	5,924	3.26
อุบลราชธานี	1,295,904	962,987	74.31	46,866	4.87	19,717	2.05
<b>รวมทั้งหมด</b>	<b>46,939,549</b>	<b>35,220,377</b>	<b>75.03</b>	<b>2,040,261</b>	<b>5.79</b>	<b>1,419,148</b>	<b>4.03</b>

## การใช้สิทธิเลือกตั้งสมาชิกสภาผู้แทนราษฎร แบบแบ่งเขตเลือกตั้ง วันที่ 3 กรกฎาคม 254

## จำแนกตามจังหวัด

เรียงตามร้อยละของการใช้สิทธิเลือกตั้งจากมากไปน้อย

จังหวัด	ลำพูน	มีผู้ใช้สิทธิเลือกตั้งมากที่สุด	ร้อยละ	88.61
จังหวัด	หนองคาย	มีผู้ใช้สิทธิเลือกตั้งน้อยที่สุด	ร้อยละ	68.59

ลำดับ	จังหวัด	ผู้มีสิทธิเลือกตั้ง	ผู้ใช้สิทธิเลือกตั้ง	ร้อยละ	บัตรเสีย	ร้อยละ	บัตรไม่ประสงค์ลงคะแนน	ร้อยละ
1	ลำพูน	317,727	281,541	88.61	16,850	5.98	9,445	3.35
2	เชียงใหม่	1,205,955	1,002,549	83.13	77,145	7.69	44,471	4.44
3	ตรัง	436,630	360,873	82.65	23,835	6.60	19,083	5.29
4	ราชบุรี	627,318	518,257	82.61	28,871	5.57	21,350	4.12
5	สระบุรี	454,969	370,809	81.50	22,267	6.00	24,804	6.69
6	แม่ฮ่องสอน	151,965	123,721	81.41	14,412	11.65	3,994	3.23
7	สตูล	204,641	165,265	80.76	13,211	7.99	8,669	5.25
8	ลำปาง	605,156	486,787	80.44	33,800	6.94	20,133	4.14
9	พัทลุง	377,447	302,912	80.25	29,906	9.87	14,360	4.74
10	แพร่	366,265	293,230	80.06	14,945	5.10	7,067	2.41
11	เพชรบุรี	350,963	280,701	79.98	22,283	7.94	18,501	6.59
12	เลย	465,300	369,353	79.38	19,355	5.24	10,362	2.81
13	สิงห์บุรี	166,440	131,776	79.17	7,935	6.02	5,895	4.47
14	น่าน	366,019	289,710	79.15	22,402	7.73	9,795	3.38
15	นครนายก	191,723	151,691	79.12	8,730	5.76	6,214	4.10
16	กระบี่	298,890	236,063	78.98	14,565	6.17	13,766	5.83
17	ฉะเชิงเทรา	503,487	396,783	78.81	21,859	5.51	16,411	4.14
18	ชัยนาท	259,082	203,572	78.57	14,475	7.11	7,674	3.77
19	พังงา	182,939	143,718	78.56	9,892	6.88	6,668	4.64
20	ปราจีนบุรี	345,197	271,098	78.53	16,440	6.06	11,710	4.32
21	พระนครศรีอยุธยา	590,918	463,526	78.44	30,317	6.54	25,917	5.59
22	นครราชสีมา	479,386	374,007	78.02	31,286	8.37	9,312	2.49
23	นครปฐม	648,621	504,916	77.84	29,250	5.79	34,495	6.83
24	พะเยา	382,453	296,771	77.60	17,436	5.88	10,979	3.70
25	สมุทรสงคราม	147,669	114,546	77.57	7,178	6.27	6,864	5.99
26	จันทบุรี	385,384	298,915	77.56	18,124	6.06	17,245	5.77
27	ตาก	329,450	255,419	77.53	27,543	10.78	9,327	3.65
28	ยะลา	316,002	244,982	77.53	25,401	10.37	13,862	5.66
29	อ่างทอง	218,787	169,537	77.49	9,787	5.77	5,669	3.34
30	สงขลา	964,925	746,255	77.34	62,543	8.38	47,048	6.30
31	ชุมพร	360,987	278,289	77.09	16,586	5.96	18,862	6.78

ลำดับ	จังหวัด	ผู้มีสิทธิเลือกตั้ง	ผู้ใช้สิทธิเลือกตั้ง	ร้อยละ	บัตรเสีย	ร้อยละ	บัตรไม่ประสงค์ลงคะแนน	ร้อยละ
32	ลพบุรี	565,277	435,383	77.02	27,473	6.31	16,359	3.76
33	เชียงใหม่	870,086	669,915	76.99	41,347	6.17	23,552	3.52
34	ปทุมธานี	737,143	567,405	76.97	28,196	4.97	26,991	4.76
35	ปัตตานี	422,114	324,372	76.84	29,869	9.21	11,071	3.41
36	ระยอง	453,374	346,395	76.40	18,289	5.28	16,134	4.66
37	สุพรรณบุรี	642,872	490,426	76.29	32,717	6.67	16,380	3.34
38	นครราชสีมา	1,916,728	1,460,225	76.18	76,108	5.21	51,113	3.50
39	นนทบุรี	838,452	637,342	76.01	35,674	5.60	40,684	6.38
40	กาญจนบุรี	575,775	437,488	75.98	25,191	5.76	20,888	4.77
41	สมุทรสาคร	362,112	273,913	75.64	14,725	5.38	12,051	4.40
42	ภูเก็ต	244,263	184,677	75.61	9,193	4.98	16,390	8.87
43	ชลบุรี	961,466	724,888	75.39	38,547	5.32	46,509	6.42
44	มุกดาหาร	246,900	185,954	75.32	7,613	4.09	3,610	1.94
45	สมุทรปราการ	881,486	662,648	75.17	37,285	5.63	30,892	4.66
46	อุดรดิตถ์	356,897	267,771	75.03	14,436	5.39	9,369	3.50
47	สุโขทัย	461,405	344,395	74.64	21,349	6.20	9,020	2.62
48	สุราษฎร์ธานี	720,329	537,002	74.55	28,471	5.30	30,973	5.77
49	สระแก้ว	386,110	287,314	74.41	17,966	6.25	10,298	3.58
50	อุบลราชธานี	1,295,904	962,987	74.31	46,866	4.87	19,717	2.05
51	ตราด	159,110	117,966	74.14	7,390	6.26	5,175	4.39
52	นครสวรรค์	806,120	596,282	73.97	40,666	6.82	18,606	3.12
53	ระนอง	119,536	88,205	73.79	7,182	8.14	6,899	7.82
54	ชัยภูมิ	836,599	616,276	73.66	30,633	4.97	11,521	1.87
55	มหาสารคาม	707,705	521,147	73.64	19,078	3.66	10,515	2.02
56	พิษณุโลก	644,229	473,585	73.51	30,627	6.47	19,152	4.04
57	อุทัยธานี	247,020	181,507	73.48	13,781	7.59	5,924	3.26
58	ขอนแก่น	1,329,944	973,967	73.23	38,251	3.93	27,662	2.84
59	กาฬสินธุ์	734,589	537,292	73.14	19,338	3.60	9,338	1.74
60	ประจวบคีรีขันธ์	374,979	274,183	73.12	16,342	5.96	13,006	4.74
61	อำนาจเจริญ	273,399	198,895	72.75	9,010	4.53	4,345	2.18
62	กำแพงเพชร	530,486	385,250	72.62	26,841	6.97	12,937	3.36
63	นครศรีธรรมราช	1,112,309	803,636	72.25	50,011	6.22	42,358	5.27
64	ยโสธร	404,751	292,420	72.25	9,259	3.17	3,933	1.34
65	เพชรบูรณ์	739,554	533,393	72.12	34,382	6.45	18,360	3.44
66	กรุงเทพมหานคร	4,260,951	3,059,551	71.80	163,279	5.34	186,210	6.09
67	ศรีสะเกษ	1,053,283	754,364	71.62	45,353	6.01	17,617	2.34
68	บึงกาฬ	288,123	206,179	71.56	8,115	3.94	2,572	1.25
69	พิจิตร	418,866	298,606	71.29	24,788	8.30	9,875	3.31

ลำดับ	จังหวัด	ผู้มีสิทธิเลือกตั้ง	ผู้ใช้สิทธิเลือกตั้ง	ร้อยละ	บัตรเสีย	ร้อยละ	บัตรไม่ประสงค์ลงคะแนน	ร้อยละ
70	บุรีรัมย์	1,120,068	797,782	71.23	47,316	5.93	20,536	2.57
71	สุรินทร์	973,364	688,815	70.77	39,992	5.81	15,256	2.21
72	ร้อยเอ็ด	980,638	689,196	70.28	21,268	3.09	12,108	1.76
73	นครพนม	510,581	356,684	69.86	13,211	3.70	6,837	1.92
74	สกลนคร	813,426	563,576	69.28	18,102	3.21	13,250	2.35
75	อุดรธานี	1,126,011	779,327	69.21	27,029	3.47	21,544	2.76
76	หนองบัวลำภู	365,518	252,478	69.07	8,670	3.43	5,387	2.13
77	หนองคาย	367,002	251,743	68.59	10,403	4.13	6,272	2.49
<b>รวมทั้งหมด</b>		<b>46,939,549</b>	<b>35,220,377</b>	<b>75.03</b>	<b>2,040,261</b>	<b>5.79</b>	<b>1,419,148</b>	<b>4.03</b>

การใช้สิทธิเลือกตั้งสมาชิกสภาผู้แทนราษฎร แบบแบ่งเขตเลือกตั้ง วันที่ 3 กรกฎาคม 2554  
จำแนกตามเขตเลือกตั้ง

จังหวัด	เขต	ผู้มีสิทธิเลือกตั้ง	ผู้ใช้สิทธิเลือกตั้ง	ร้อยละ	บัตรเสีย	ร้อยละ	บัตรไม่ประสงค์ลงคะแนน	ร้อยละ
กรุงเทพมหานคร	1	107,531	76,033	70.71	4,284	5.63	8,344	10.97
	2	140,368	97,970	69.80	5,567	5.68	9,794	10.00
	3	134,186	92,360	68.83	5,213	5.64	6,971	7.55
	4	133,672	89,015	66.59	5,621	6.31	6,528	7.33
	5	138,354	90,616	65.50	5,524	6.10	5,929	6.54
	6	158,519	114,701	72.36	6,222	5.42	7,994	6.97
	7	113,321	81,643	72.05	3,786	4.64	4,481	5.49
	8	127,709	94,622	74.09	4,586	4.85	5,319	5.62
	9	126,499	92,264	72.94	3,837	4.16	5,172	5.61
	10	105,529	73,852	69.98	4,102	5.55	4,499	6.09
	11	106,294	78,411	73.77	2,871	3.66	3,787	4.83
	12	107,261	77,358	72.12	3,136	4.05	3,156	4.08
	13	136,043	98,254	72.22	4,389	4.47	4,169	4.24
	14	144,480	106,562	73.76	5,378	5.05	5,278	4.95
	15	114,021	81,883	71.81	4,058	4.96	4,874	5.95
	16	148,576	110,085	74.09	5,147	4.68	6,191	5.62
	17	123,744	92,541	74.78	4,684	5.06	3,891	4.20
	18	116,343	86,809	74.61	4,284	4.93	3,480	4.01
	19	107,011	78,381	73.25	5,062	6.46	2,853	3.64
	20	115,338	83,737	72.60	4,976	5.94	3,825	4.57
	21	118,610	87,907	74.11	4,529	5.15	4,551	5.18
	22	148,142	105,110	70.95	6,065	5.77	6,154	5.85
	23	147,859	104,147	70.44	5,864	5.63	6,886	6.61
	24	139,583	96,721	69.29	6,036	6.24	8,255	8.53
	25	136,221	95,863	70.37	5,309	5.54	5,893	6.15
	26	151,778	108,747	71.65	6,962	6.40	6,297	5.79
	27	113,484	81,852	72.13	4,116	5.03	4,257	5.20
	28	126,558	94,576	74.73	4,685	4.95	5,195	5.49
	29	111,988	84,702	75.63	4,446	5.25	5,098	6.02
	30	146,042	105,857	72.48	5,195	4.91	6,063	5.73
	31	157,274	113,597	72.23	6,650	5.85	7,284	6.41
	32	141,019	100,768	71.46	6,006	5.96	7,132	7.08
	33	117,594	82,607	70.25	4,689	5.68	6,610	8.00
<b>กรุงเทพมหานคร ผลรวม</b>		<b>4,260,951</b>	<b>3,059,551</b>	<b>71.80</b>	<b>163,279</b>	<b>5.34</b>	<b>186,210</b>	<b>6.09</b>
กระบี่	1	113,325	89,083	78.61	6,351	7.13	6,480	7.27



จังหวัด	เขต	ผู้มีสิทธิเลือกตั้ง	ผู้ใช้สิทธิเลือกตั้ง	ร้อยละ	บัตรเสีย	ร้อยละ	บัตรไม่ประสงค์ลงคะแนน	ร้อยละ
กระบี่	2	99,470	78,003	78.42	4,299	5.51	4,207	5.39
	3	86,095	68,977	80.12	3,915	5.68	3,079	4.46
<b>กระบี่ ผลรวม</b>		<b>298,890</b>	<b>236,063</b>	<b>78.98</b>	<b>14,565</b>	<b>6.17</b>	<b>13,766</b>	<b>5.83</b>
กาญจนบุรี	1	121,526	88,697	72.99	4,573	5.16	7,267	8.19
	2	128,047	97,198	75.91	5,166	5.31	5,420	5.58
	3	125,113	100,614	80.42	4,822	4.79	3,884	3.86
	4	118,993	91,595	76.98	7,032	7.68	2,177	2.38
	5	82,096	59,384	72.33	3,598	6.06	2,140	3.60
<b>กาญจนบุรี ผลรวม</b>		<b>575,775</b>	<b>437,488</b>	<b>75.98</b>	<b>25,191</b>	<b>5.76</b>	<b>20,888</b>	<b>4.77</b>
กาฬสินธุ์	1	107,657	82,415	76.55	2,644	3.21	1,857	2.25
	2	119,647	87,357	73.01	2,850	3.26	1,146	1.31
	3	113,189	82,290	72.70	3,441	4.18	1,027	1.25
	4	131,828	93,594	71.00	4,034	4.31	2,011	2.15
	5	134,297	99,802	74.31	3,057	3.06	1,078	1.08
	6	127,971	91,834	71.76	3,312	3.61	2,219	2.42
<b>กาฬสินธุ์ ผลรวม</b>		<b>734,589</b>	<b>537,292</b>	<b>73.14</b>	<b>19,338</b>	<b>3.60</b>	<b>9,338</b>	<b>1.74</b>
กำแพงเพชร	1	135,557	98,858	72.93	6,430	6.50	6,089	6.16
	2	133,460	99,166	74.30	6,627	6.68	2,136	2.15
	3	127,944	93,850	73.35	7,080	7.54	1,957	2.09
	4	133,525	93,376	69.93	6,704	7.18	2,755	2.95
<b>กำแพงเพชร ผลรวม</b>		<b>530,486</b>	<b>385,250</b>	<b>72.62</b>	<b>26,841</b>	<b>6.97</b>	<b>12,937</b>	<b>3.36</b>
ขอนแก่น	1	135,932	102,208	75.19	4,436	4.34	9,433	9.23
	2	134,849	106,631	79.07	4,117	3.86	3,851	3.61
	3	144,321	108,733	75.34	4,163	3.83	1,971	1.81
	4	141,136	108,143	76.62	4,486	4.15	2,491	2.30
	5	123,530	85,712	69.39	3,200	3.73	1,325	1.55
	6	129,232	92,440	71.53	5,081	5.50	2,248	2.43
	7	125,317	91,265	72.83	3,507	3.84	1,206	1.32
	8	139,027	96,448	69.37	3,113	3.23	1,840	1.91
	9	129,342	89,510	69.20	3,110	3.47	1,976	2.21
	10	127,258	92,877	72.98	3,038	3.27	1,321	1.42
<b>ขอนแก่น ผลรวม</b>		<b>1,329,944</b>	<b>973,967</b>	<b>73.23</b>	<b>38,251</b>	<b>3.93</b>	<b>27,662</b>	<b>2.84</b>
จันทบุรี	1	116,820	90,986	77.89	4,788	5.26	8,305	9.13
	2	126,814	99,322	78.32	6,570	6.61	4,618	4.65
	3	141,750	108,607	76.62	6,766	6.23	4,322	3.98
<b>จันทบุรี ผลรวม</b>		<b>385,384</b>	<b>298,915</b>	<b>77.56</b>	<b>18,124</b>	<b>6.06</b>	<b>17,245</b>	<b>5.77</b>
ฉะเชิงเทรา	1	124,251	97,225	78.25	6,051	6.22	6,273	6.45

จังหวัด	เขต	ผู้มีสิทธิเลือกตั้ง	ผู้ใช้สิทธิเลือกตั้ง	ร้อยละ	บัตรเสีย	ร้อยละ	บัตรไม่ประสงค์ลงคะแนน	ร้อยละ
ฉะเชิงเทรา	2	122,155	99,442	81.41	4,766	4.79	2,485	2.50
	3	124,978	92,947	74.37	5,436	5.85	3,278	3.53
	4	132,103	107,169	81.13	5,606	5.23	4,375	4.08
<b>ฉะเชิงเทรา ผลรวม</b>		<b>503,487</b>	<b>396,783</b>	<b>78.81</b>	<b>21,859</b>	<b>5.51</b>	<b>16,411</b>	<b>4.14</b>
ชลบุรี	1	120,964	94,733	78.32	4,756	5.02	7,845	8.28
	2	128,240	99,312	77.44	5,418	5.46	7,613	7.67
	3	126,657	104,552	82.55	5,943	5.68	3,908	3.74
	4	123,042	95,259	77.42	5,610	5.89	4,221	4.43
	5	121,665	91,939	75.57	4,692	5.10	5,958	6.48
	6	115,029	86,855	75.51	4,645	5.35	5,696	6.56
	7	111,609	77,450	69.39	3,957	5.11	5,520	7.13
	8	114,260	74,788	65.45	3,526	4.71	5,748	7.69
<b>ชลบุรี ผลรวม</b>		<b>961,466</b>	<b>724,888</b>	<b>75.39</b>	<b>38,547</b>	<b>5.32</b>	<b>46,509</b>	<b>6.42</b>
ชัยนาท	1	127,603	99,898	78.29	6,757	6.76	4,785	4.79
	2	131,479	103,674	78.85	7,718	7.44	2,889	2.79
<b>ชัยนาท ผลรวม</b>		<b>259,082</b>	<b>203,572</b>	<b>78.57</b>	<b>14,475</b>	<b>7.11</b>	<b>7,674</b>	<b>3.77</b>
ชัยภูมิ	1	115,321	87,137	75.56	3,373	3.87	3,063	3.52
	2	120,589	84,866	70.38	3,098	3.65	1,261	1.49
	3	123,409	92,141	74.66	4,019	4.36	1,262	1.37
	4	118,548	86,590	73.04	5,843	6.75	1,285	1.48
	5	122,234	90,081	73.70	5,407	6.00	1,398	1.55
	6	121,595	91,838	75.53	4,962	5.40	1,242	1.35
	7	114,903	83,623	72.78	3,931	4.70	2,010	2.40
<b>ชัยภูมิ ผลรวม</b>		<b>836,599</b>	<b>616,276</b>	<b>73.66</b>	<b>30,633</b>	<b>4.97</b>	<b>11,521</b>	<b>1.87</b>
ชุมพร	1	122,908	93,119	75.76	5,555	5.97	8,079	8.68
	2	117,365	93,570	79.73	5,052	5.40	4,017	4.29
	3	120,714	91,600	75.88	5,979	6.53	6,766	7.39
<b>ชุมพร ผลรวม</b>		<b>360,987</b>	<b>278,289</b>	<b>77.09</b>	<b>16,586</b>	<b>5.96</b>	<b>18,862</b>	<b>6.78</b>
เชียงราย	1	129,607	101,497	78.31	5,621	5.54	5,394	5.31
	2	131,095	104,418	79.65	7,837	7.51	2,794	2.68
	3	136,363	106,947	78.43	5,073	4.74	3,480	3.25
	4	120,510	96,089	79.74	4,258	4.43	2,503	2.60
	5	124,332	93,689	75.35	5,661	6.04	2,217	2.37
	6	124,559	93,412	74.99	5,090	5.45	3,759	4.02
	7	103,620	73,863	71.28	7,807	10.57	3,405	4.61
<b>เชียงราย ผลรวม</b>		<b>870,086</b>	<b>669,915</b>	<b>76.99</b>	<b>41,347</b>	<b>6.17</b>	<b>23,552</b>	<b>3.52</b>
เชียงใหม่	1	113,578	87,669	77.19	5,054	5.76	7,920	9.03

จังหวัด	เขต	ผู้มีสิทธิเลือกตั้ง	ผู้ใช้สิทธิเลือกตั้ง	ร้อยละ	บัตรเสีย	ร้อยละ	บัตรไม่ประสงค์ลงคะแนน	ร้อยละ
เชียงใหม่	2	127,210	104,892	82.46	5,407	5.15	6,191	5.90
	3	135,013	116,949	86.62	6,209	5.31	5,361	4.58
	4	137,719	115,360	83.76	6,772	5.87	6,208	5.38
	5	105,419	82,956	78.69	7,543	9.09	2,051	2.47
	6	94,178	72,113	76.57	6,485	8.99	2,067	2.87
	7	123,398	102,438	83.01	6,831	6.67	4,947	4.83
	8	130,877	114,684	87.63	7,014	6.12	5,267	4.59
	9	120,201	106,065	88.24	9,530	8.99	2,451	2.31
	10	118,362	99,423	84.00	16,300	16.39	2,008	2.02
<b>เชียงใหม่ ผลรวม</b>		<b>1,205,955</b>	<b>1,002,549</b>	<b>83.13</b>	<b>77,145</b>	<b>7.69</b>	<b>44,471</b>	<b>4.44</b>
ตรัง	1	108,882	87,972	80.80	5,455	6.20	6,097	6.93
	2	110,726	91,636	82.76	4,725	5.16	3,632	3.96
	3	105,636	89,343	84.58	7,553	8.45	4,948	5.54
	4	111,386	91,922	82.53	6,102	6.64	4,406	4.79
<b>ตรัง ผลรวม</b>		<b>436,630</b>	<b>360,873</b>	<b>82.65</b>	<b>23,835</b>	<b>6.60</b>	<b>19,083</b>	<b>5.29</b>
ตราด	1	159,110	117,966	74.14	7,390	6.26	5,175	4.39
<b>ตราด ผลรวม</b>		<b>159,110</b>	<b>117,966</b>	<b>74.14</b>	<b>7,390</b>	<b>6.26</b>	<b>5,175</b>	<b>4.39</b>
ตาก	1	120,013	91,914	76.59	6,835	7.44	4,433	4.82
	2	110,178	87,327	79.26	8,965	10.27	3,385	3.88
	3	99,259	76,178	76.75	11,743	15.42	1,509	1.98
<b>ตาก ผลรวม</b>		<b>329,450</b>	<b>255,419</b>	<b>77.53</b>	<b>27,543</b>	<b>10.78</b>	<b>9,327</b>	<b>3.65</b>
นครนายก	1	191,723	151,691	79.12	8,730	5.76	6,214	4.10
<b>นครนายก ผลรวม</b>		<b>191,723</b>	<b>151,691</b>	<b>79.12</b>	<b>8,730</b>	<b>5.76</b>	<b>6,214</b>	<b>4.10</b>
นครปฐม	1	125,412	97,978	78.12	5,115	5.22	9,494	9.69
	2	124,867	97,988	78.47	5,839	5.96	6,132	6.26
	3	132,010	103,683	78.54	5,894	5.68	4,919	4.74
	4	126,541	99,367	78.53	6,228	6.27	7,367	7.41
	5	139,791	105,900	75.76	6,174	5.83	6,583	6.22
<b>นครปฐม ผลรวม</b>		<b>648,621</b>	<b>504,916</b>	<b>77.84</b>	<b>29,250</b>	<b>5.79</b>	<b>34,495</b>	<b>6.83</b>
นครพนม	1	127,028	90,248	71.05	3,606	4.00	1,036	1.15
	2	126,805	89,119	70.28	3,341	3.75	2,229	2.50
	3	129,307	87,291	67.51	2,970	3.40	2,257	2.59
	4	127,441	90,026	70.64	3,294	3.66	1,315	1.46
<b>นครพนม ผลรวม</b>		<b>510,581</b>	<b>356,684</b>	<b>69.86</b>	<b>13,211</b>	<b>3.70</b>	<b>6,837</b>	<b>1.92</b>
นครราชสีมา	1	128,326	95,319	74.28	5,650	5.93	10,995	11.53
	2	126,248	101,131	80.11	5,903	5.84	7,669	7.58
	3	127,916	105,205	82.25	5,621	5.34	3,929	3.73

จังหวัด	เขต	ผู้มีสิทธิเลือกตั้ง	ผู้ใช้สิทธิเลือกตั้ง	ร้อยละ	บัตรเสีย	ร้อยละ	บัตรไม่ประสงค์ลงคะแนน	ร้อยละ
นครราชสีมา	4	129,313	99,742	77.13	4,933	4.95	1,743	1.75
	5	125,177	89,001	71.10	4,173	4.69	1,787	2.01
	6	138,598	98,249	70.89	5,239	5.33	1,843	1.88
	7	121,438	87,276	71.87	3,816	4.37	1,261	1.44
	8	132,678	97,192	73.25	6,836	7.03	3,082	3.17
	9	131,796	98,379	74.64	4,770	4.85	1,240	1.26
	10	130,002	104,985	80.76	4,850	4.62	4,343	4.14
	11	119,940	93,629	78.06	4,547	4.86	3,071	3.28
	12	124,236	103,115	83.00	4,990	4.84	1,331	1.29
	13	125,809	95,098	75.59	5,275	5.55	3,964	4.17
	14	123,562	90,318	73.10	5,033	5.57	3,417	3.78
	15	131,689	101,586	77.14	4,472	4.40	1,438	1.42
<b>นครราชสีมา ผลรวม</b>		<b>1,916,728</b>	<b>1,460,225</b>	<b>76.18</b>	<b>76,108</b>	<b>5.21</b>	<b>51,113</b>	<b>3.50</b>
นครศรีธรรมราช	1	119,119	83,409	70.02	5,152	6.18	7,396	8.87
	2	128,165	87,456	68.24	5,330	6.09	3,951	4.52
	3	122,498	84,441	68.93	5,076	6.01	2,707	3.21
	4	122,856	90,586	73.73	6,123	6.76	3,453	3.81
	5	124,175	92,989	74.89	4,972	5.35	5,561	5.98
	6	118,065	89,753	76.02	6,388	7.12	3,982	4.44
	7	127,812	94,148	73.66	5,761	6.12	5,836	6.20
	8	125,220	88,942	71.03	6,208	6.98	5,616	6.31
	9	124,399	91,912	73.88	5,001	5.44	3,856	4.20
<b>นครศรีธรรมราช ผลรวม</b>		<b>1,112,309</b>	<b>803,636</b>	<b>72.25</b>	<b>50,011</b>	<b>6.22</b>	<b>42,358</b>	<b>5.27</b>
นครสวรรค์	1	128,366	94,822	73.87	6,081	6.41	5,023	5.30
	2	129,257	99,936	77.32	6,202	6.21	3,561	3.56
	3	143,602	105,767	73.65	7,200	6.81	2,603	2.46
	4	135,067	99,790	73.88	7,137	7.15	1,989	1.99
	5	138,278	100,620	72.77	7,405	7.36	4,173	4.15
	6	131,550	95,347	72.48	6,641	6.97	1,257	1.32
<b>นครสวรรค์ ผลรวม</b>		<b>806,120</b>	<b>596,282</b>	<b>73.97</b>	<b>40,666</b>	<b>6.82</b>	<b>18,606</b>	<b>3.12</b>
นนทบุรี	1	140,535	102,339	72.82	6,131	5.99	7,123	6.96
	2	142,114	107,577	75.70	6,091	5.66	7,047	6.55
	3	143,343	113,970	79.51	5,717	5.02	6,836	6.00
	4	138,249	104,726	75.75	4,836	4.62	6,735	6.43
	5	142,013	108,892	76.68	6,338	5.82	7,176	6.59
	6	132,198	99,838	75.52	6,561	6.57	5,767	5.78
<b>นนทบุรี ผลรวม</b>		<b>838,452</b>	<b>637,342</b>	<b>76.01</b>	<b>35,674</b>	<b>5.60</b>	<b>40,684</b>	<b>6.38</b>

จังหวัด	เขต	ผู้มีสิทธิเลือกตั้ง	ผู้ใช้สิทธิเลือกตั้ง	ร้อยละ	บัตรเสีย	ร้อยละ	บัตรไม่ประสงค์ลงคะแนน	ร้อยละ
นราธิวาส	1	120,517	92,748	76.96	8,525	9.19	3,040	3.28
	2	116,755	86,701	74.26	6,019	6.94	2,515	2.90
	3	117,664	90,791	77.16	7,612	8.38	1,557	1.71
	4	124,450	103,767	83.38	9,130	8.80	2,200	2.12
<b>นราธิวาส ผลรวม</b>		<b>479,386</b>	<b>374,007</b>	<b>78.02</b>	<b>31,286</b>	<b>8.37</b>	<b>9,312</b>	<b>2.49</b>
น่าน	1	123,266	98,894	80.23	6,850	6.93	5,125	5.18
	2	124,433	99,399	79.88	6,811	6.85	2,683	2.70
	3	118,320	91,417	77.26	8,741	9.56	1,987	2.17
<b>น่าน ผลรวม</b>		<b>366,019</b>	<b>289,710</b>	<b>79.15</b>	<b>22,402</b>	<b>7.73</b>	<b>9,795</b>	<b>3.38</b>
บึงกาฬ	1	143,722	104,978	73.04	3,972	3.78	1,063	1.01
	2	144,401	101,201	70.08	4,143	4.09	1,509	1.49
<b>บึงกาฬ ผลรวม</b>		<b>288,123</b>	<b>206,179</b>	<b>71.56</b>	<b>8,115</b>	<b>3.94</b>	<b>2,572</b>	<b>1.25</b>
บุรีรัมย์	1	122,312	89,381	73.08	5,839	6.53	4,904	5.49
	2	120,561	84,914	70.43	5,551	6.54	1,165	1.37
	3	128,354	89,077	69.40	4,199	4.71	1,757	1.97
	4	129,896	90,899	69.98	4,298	4.73	2,330	2.56
	5	123,348	85,378	69.22	6,651	7.79	1,931	2.26
	6	125,831	94,285	74.93	5,072	5.38	2,688	2.85
	7	124,530	92,213	74.05	4,642	5.03	2,078	2.25
	8	122,160	87,166	71.35	5,313	6.10	1,449	1.66
	9	123,076	84,469	68.63	5,751	6.81	2,234	2.64
<b>บุรีรัมย์ ผลรวม</b>		<b>1,120,068</b>	<b>797,782</b>	<b>71.23</b>	<b>47,316</b>	<b>5.93</b>	<b>20,536</b>	<b>2.57</b>
ปทุมธานี	1	134,654	102,619	76.21	5,523	5.38	6,556	6.39
	2	130,452	105,756	81.07	4,924	4.66	3,675	3.47
	3	110,680	86,823	78.45	3,921	4.52	3,612	4.16
	4	110,150	82,220	74.64	3,812	4.64	4,533	5.51
	5	136,281	101,493	74.47	5,327	5.25	5,538	5.46
	6	114,926	88,494	77.00	4,689	5.30	3,077	3.48
<b>ปทุมธานี ผลรวม</b>		<b>737,143</b>	<b>567,405</b>	<b>76.97</b>	<b>28,196</b>	<b>4.97</b>	<b>26,991</b>	<b>4.76</b>
ประจวบคีรีขันธ์	1	132,191	95,334	72.12	5,949	6.24	4,426	4.64
	2	128,037	93,514	73.04	5,991	6.41	5,645	6.04
	3	114,751	85,335	74.37	4,402	5.16	2,935	3.44
<b>ประจวบคีรีขันธ์ ผลรวม</b>		<b>374,979</b>	<b>274,183</b>	<b>73.12</b>	<b>16,342</b>	<b>5.96</b>	<b>13,006</b>	<b>4.74</b>
ปราจีนบุรี	1	119,090	91,985	77.24	5,364	5.83	6,513	7.08
	2	114,339	90,992	79.58	5,901	6.49	3,351	3.68
	3	111,768	88,121	78.84	5,175	5.87	1,846	2.09
<b>ปราจีนบุรี ผลรวม</b>		<b>345,197</b>	<b>271,098</b>	<b>78.53</b>	<b>16,440</b>	<b>6.06</b>	<b>11,710</b>	<b>4.32</b>

จังหวัด	เขต	ผู้มีสิทธิเลือกตั้ง	ผู้ใช้สิทธิเลือกตั้ง	ร้อยละ	บัตรเสีย	ร้อยละ	บัตรไม่ประสงค์ลงคะแนน	ร้อยละ
ปัตตานี	1	113,990	86,019	75.46	6,636	7.71	3,593	4.18
	2	99,944	76,510	76.55	7,749	10.13	3,288	4.30
	3	106,380	85,914	80.76	7,548	8.79	2,035	2.37
	4	101,800	75,929	74.59	7,936	10.45	2,155	2.84
<b>ปัตตานี ผลรวม</b>		<b>422,114</b>	<b>324,372</b>	<b>76.84</b>	<b>29,869</b>	<b>9.21</b>	<b>11,071</b>	<b>3.41</b>
พระนครศรีอยุธยา	1	102,043	80,886	79.27	4,670	5.77	4,988	6.17
	2	121,874	95,709	78.53	7,488	7.82	7,126	7.45
	3	108,710	83,067	76.41	5,467	6.58	4,401	5.30
	4	133,244	104,330	78.30	6,851	6.57	5,987	5.74
	5	125,047	99,534	79.60	5,841	5.87	3,415	3.43
<b>พระนครศรีอยุธยา ผลรวม</b>		<b>590,918</b>	<b>463,526</b>	<b>78.44</b>	<b>30,317</b>	<b>6.54</b>	<b>25,917</b>	<b>5.59</b>
พะเยา	1	129,778	102,843	79.25	5,028	4.89	4,514	4.39
	2	122,962	93,518	76.05	5,363	5.73	2,879	3.08
	3	129,713	100,410	77.41	7,045	7.02	3,586	3.57
<b>พะเยา ผลรวม</b>		<b>382,453</b>	<b>296,771</b>	<b>77.60</b>	<b>17,436</b>	<b>5.88</b>	<b>10,979</b>	<b>3.70</b>
พังงา	1	182,939	143,718	78.56	9,892	6.88	6,668	4.64
<b>พังงา ผลรวม</b>		<b>182,939</b>	<b>143,718</b>	<b>78.56</b>	<b>9,892</b>	<b>6.88</b>	<b>6,668</b>	<b>4.64</b>
พัทลุง	1	122,602	97,294	79.36	9,476	9.74	5,265	5.41
	2	121,234	98,430	81.19	9,166	9.31	4,768	4.84
	3	133,611	107,188	80.22	11,264	10.51	4,327	4.04
<b>พัทลุง ผลรวม</b>		<b>377,447</b>	<b>302,912</b>	<b>80.25</b>	<b>29,906</b>	<b>9.87</b>	<b>14,360</b>	<b>4.74</b>
พิจิตร	1	136,458	95,279	69.82	8,326	8.74	4,456	4.68
	2	138,949	101,079	72.75	8,537	8.45	2,682	2.65
	3	143,459	102,248	71.27	7,925	7.75	2,737	2.68
<b>พิจิตร ผลรวม</b>		<b>418,866</b>	<b>298,606</b>	<b>71.29</b>	<b>24,788</b>	<b>8.30</b>	<b>9,875</b>	<b>3.31</b>
พิษณุโลก	1	131,781	97,150	73.72	5,169	5.32	7,367	7.58
	2	132,991	101,076	76.00	5,905	5.84	3,384	3.35
	3	132,900	90,548	68.13	6,084	6.72	2,605	2.88
	4	124,901	92,701	74.22	5,963	6.43	3,203	3.46
	5	121,656	92,110	75.71	7,506	8.15	2,593	2.82
<b>พิษณุโลก ผลรวม</b>		<b>644,229</b>	<b>473,585</b>	<b>73.51</b>	<b>30,627</b>	<b>6.47</b>	<b>19,152</b>	<b>4.04</b>
เพชรบุรี	1	114,952	90,263	78.52	7,107	7.87	7,901	8.75
	2	117,462	95,164	81.02	6,699	7.04	4,954	5.21
	3	118,549	95,274	80.37	8,477	8.90	5,646	5.93
<b>เพชรบุรี ผลรวม</b>		<b>350,963</b>	<b>280,701</b>	<b>79.98</b>	<b>22,283</b>	<b>7.94</b>	<b>18,501</b>	<b>6.59</b>
เพชรบูรณ์	1	126,528	94,012	74.30	5,881	6.26	3,571	3.80
	2	115,784	85,537	73.88	5,318	6.22	3,592	4.20

จังหวัด	เขต	ผู้มีสิทธิเลือกตั้ง	ผู้ใช้สิทธิเลือกตั้ง	ร้อยละ	บัตรเสีย	ร้อยละ	บัตรไม่ประสงค์ลงคะแนน	ร้อยละ
เพชรบูรณ์	3	122,459	95,848	78.27	5,707	5.95	2,619	2.73
	4	121,992	80,650	66.11	6,000	7.44	3,597	4.46
	5	126,281	87,235	69.08	5,604	6.42	3,058	3.51
	6	126,510	90,111	71.23	5,872	6.52	1,923	2.13
<b>เพชรบูรณ์ ผลรวม</b>		<b>739,554</b>	<b>533,393</b>	<b>72.12</b>	<b>34,382</b>	<b>6.45</b>	<b>18,360</b>	<b>3.44</b>
แพร่	1	123,636	103,045	83.35	3,715	3.61	3,152	3.06
	2	120,223	96,383	80.17	5,085	5.28	1,958	2.03
	3	122,406	93,802	76.63	6,145	6.55	1,957	2.09
<b>แพร่ ผลรวม</b>		<b>366,265</b>	<b>293,230</b>	<b>80.06</b>	<b>14,945</b>	<b>5.10</b>	<b>7,067</b>	<b>2.41</b>
ภูเก็ต	1	110,236	81,861	74.26	3,965	4.84	7,845	9.58
	2	134,027	102,816	76.71	5,228	5.08	8,545	8.31
<b>ภูเก็ต ผลรวม</b>		<b>244,263</b>	<b>184,677</b>	<b>75.61</b>	<b>9,193</b>	<b>4.98</b>	<b>16,390</b>	<b>8.87</b>
มหาสารคาม	1	136,597	101,681	74.44	4,024	3.96	4,070	4.00
	2	145,004	104,764	72.25	4,496	4.29	1,624	1.55
	3	140,644	101,665	72.29	3,589	3.53	1,417	1.39
	4	143,786	107,079	74.47	3,710	3.46	1,563	1.46
	5	141,674	105,958	74.79	3,259	3.08	1,841	1.74
<b>มหาสารคาม ผลรวม</b>		<b>707,705</b>	<b>521,147</b>	<b>73.64</b>	<b>19,078</b>	<b>3.66</b>	<b>10,515</b>	<b>2.02</b>
มุกดาหาร	1	122,222	92,187	75.43	3,094	3.36	2,033	2.21
	2	124,678	93,767	75.21	4,519	4.82	1,577	1.68
<b>มุกดาหาร ผลรวม</b>		<b>246,900</b>	<b>185,954</b>	<b>75.32</b>	<b>7,613</b>	<b>4.09</b>	<b>3,610</b>	<b>1.94</b>
แม่ฮ่องสอน	1	151,965	123,721	81.41	14,412	11.65	3,994	3.23
<b>แม่ฮ่องสอน ผลรวม</b>		<b>151,965</b>	<b>123,721</b>	<b>81.41</b>	<b>14,412</b>	<b>11.65</b>	<b>3,994</b>	<b>3.23</b>
ยโสธร	1	120,828	91,746	75.93	3,102	3.38	1,522	1.66
	2	142,114	97,841	68.85	3,359	3.43	1,073	1.10
	3	141,809	102,833	72.52	2,798	2.72	1,338	1.30
<b>ยโสธร ผลรวม</b>		<b>404,751</b>	<b>292,420</b>	<b>72.25</b>	<b>9,259</b>	<b>3.17</b>	<b>3,933</b>	<b>1.34</b>
ยะลา	1	94,423	70,510	74.67	6,636	9.41	6,396	9.07
	2	111,076	89,650	80.71	9,733	10.86	2,844	3.17
	3	110,503	84,822	76.76	9,032	10.65	4,622	5.45
<b>ยะลา ผลรวม</b>		<b>316,002</b>	<b>244,982</b>	<b>77.53</b>	<b>25,401</b>	<b>10.37</b>	<b>13,862</b>	<b>5.66</b>
ร้อยเอ็ด	1	123,039	95,325	77.48	3,456	3.63	2,858	3.00
	2	126,632	91,399	72.18	3,332	3.65	1,225	1.34
	3	127,120	88,448	69.58	2,288	2.59	940	1.06
	4	119,780	81,368	67.93	2,138	2.63	1,055	1.30
	5	120,843	80,299	66.45	2,464	3.07	1,225	1.53
	6	122,415	84,076	68.68	2,801	3.33	1,430	1.70

จังหวัด	เขต	ผู้มีสิทธิเลือกตั้ง	ผู้ใช้สิทธิเลือกตั้ง	ร้อยละ	บัตรเสีย	ร้อยละ	บัตรไม่ประสงค์ลงคะแนน	ร้อยละ
ร้อยเอ็ด	7	119,430	82,390	68.99	2,369	2.88	1,327	1.61
	8	121,379	85,891	70.76	2,420	2.82	2,048	2.38
<b>ร้อยเอ็ด ผลรวม</b>		<b>980,638</b>	<b>689,196</b>	<b>70.28</b>	<b>21,268</b>	<b>3.09</b>	<b>12,108</b>	<b>1.76</b>
ระนอง	1	119,536	88,205	73.79	7,182	8.14	6,899	7.82
<b>ระนอง ผลรวม</b>		<b>119,536</b>	<b>88,205</b>	<b>73.79</b>	<b>7,182</b>	<b>8.14</b>	<b>6,899</b>	<b>7.82</b>
ระยอง	1	114,298	87,498	76.55	4,167	4.76	4,643	5.31
	2	111,079	87,765	79.01	4,355	4.96	2,652	3.02
	3	115,594	87,290	75.51	5,115	5.86	3,537	4.05
	4	112,403	83,842	74.59	4,652	5.55	5,302	6.32
<b>ระยอง ผลรวม</b>		<b>453,374</b>	<b>346,395</b>	<b>76.40</b>	<b>18,289</b>	<b>5.28</b>	<b>16,134</b>	<b>4.66</b>
ราชบุรี	1	126,534	101,666	80.35	4,974	4.89	6,531	6.42
	2	118,960	99,377	83.54	6,043	6.08	2,920	2.94
	3	125,643	105,989	84.36	6,841	6.45	4,000	3.77
	4	128,321	105,635	82.32	5,681	5.38	4,522	4.28
	5	127,860	105,590	82.58	5,332	5.05	3,377	3.20
<b>ราชบุรี ผลรวม</b>		<b>627,318</b>	<b>518,257</b>	<b>82.61</b>	<b>28,871</b>	<b>5.57</b>	<b>21,350</b>	<b>4.12</b>
ลพบุรี	1	142,920	107,433	75.17	5,149	4.79	6,435	5.99
	2	145,549	117,952	81.04	5,865	4.97	2,620	2.22
	3	139,747	101,650	72.74	9,887	9.73	4,543	4.47
	4	137,061	108,348	79.05	6,572	6.07	2,761	2.55
<b>ลพบุรี ผลรวม</b>		<b>565,277</b>	<b>435,383</b>	<b>77.02</b>	<b>27,473</b>	<b>6.31</b>	<b>16,359</b>	<b>3.76</b>
ลำปาง	1	145,219	118,524	81.62	7,065	5.96	7,350	6.20
	2	145,051	115,630	79.72	9,564	8.27	3,561	3.08
	3	155,186	127,475	82.14	8,432	6.61	5,595	4.39
	4	159,700	125,158	78.37	8,739	6.98	3,627	2.90
<b>ลำปาง ผลรวม</b>		<b>605,156</b>	<b>486,787</b>	<b>80.44</b>	<b>33,800</b>	<b>6.94</b>	<b>20,133</b>	<b>4.14</b>
ลำพูน	1	159,311	140,067	87.92	6,713	4.79	6,043	4.31
	2	158,416	141,474	89.31	10,137	7.17	3,402	2.40
<b>ลำพูน ผลรวม</b>		<b>317,727</b>	<b>281,541</b>	<b>88.61</b>	<b>16,850</b>	<b>5.98</b>	<b>9,445</b>	<b>3.35</b>
เลย	1	114,970	94,684	82.36	4,582	4.84	3,943	4.16
	2	117,936	89,005	75.47	4,120	4.63	1,644	1.85
	3	114,554	94,316	82.33	5,936	6.29	2,631	2.79
	4	117,840	91,348	77.52	4,717	5.16	2,144	2.35
<b>เลย ผลรวม</b>		<b>465,300</b>	<b>369,353</b>	<b>79.38</b>	<b>19,355</b>	<b>5.24</b>	<b>10,362</b>	<b>2.81</b>
ศรีสะเกษ	1	134,472	100,989	75.10	5,394	5.34	2,983	2.95
	2	132,776	95,081	71.61	5,635	5.93	2,330	2.45
	3	131,929	97,302	73.75	5,020	5.16	1,902	1.95



จังหวัด	เขต	ผู้มีสิทธิเลือกตั้ง	ผู้ใช้สิทธิเลือกตั้ง	ร้อยละ	บัตรเสีย	ร้อยละ	บัตรไม่ประสงค์ลงคะแนน	ร้อยละ
ศรีสะเกษ	4	133,134	91,014	68.36	7,012	7.70	3,310	3.64
	5	129,147	91,858	71.13	7,463	8.12	2,096	2.28
	6	127,641	90,930	71.24	6,574	7.23	1,705	1.88
	7	132,980	95,360	71.71	4,757	4.99	1,272	1.33
	8	131,204	91,830	69.99	3,498	3.81	2,019	2.20
<b>ศรีสะเกษ ผลรวม</b>		<b>1,053,283</b>	<b>754,364</b>	<b>71.62</b>	<b>45,353</b>	<b>6.01</b>	<b>17,617</b>	<b>2.34</b>
สกลนคร	1	118,426	86,631	73.15	2,558	2.95	3,132	3.62
	2	122,742	85,769	69.88	2,729	3.18	1,908	2.22
	3	118,312	85,584	72.34	2,831	3.31	1,651	1.93
	4	111,189	76,413	68.72	2,370	3.10	1,508	1.97
	5	112,281	74,385	66.25	2,359	3.17	1,631	2.19
	6	115,089	77,344	67.20	2,446	3.16	1,371	1.77
	7	115,387	77,450	67.12	2,809	3.63	2,049	2.65
<b>สกลนคร ผลรวม</b>		<b>813,426</b>	<b>563,576</b>	<b>69.28</b>	<b>18,102</b>	<b>3.21</b>	<b>13,250</b>	<b>2.35</b>
สงขลา	1	118,813	88,459	74.45	5,213	5.89	8,356	9.45
	2	129,033	95,731	74.19	5,668	5.92	10,243	10.70
	3	123,316	96,872	78.56	6,989	7.21	7,104	7.33
	4	120,146	92,430	76.93	9,251	10.01	3,175	3.44
	5	133,096	105,959	79.61	8,995	8.49	4,944	4.67
	6	114,936	84,206	73.26	6,217	7.38	5,396	6.41
	7	107,368	85,162	79.32	10,444	12.26	3,696	4.34
	8	118,217	97,436	82.42	9,766	10.02	4,134	4.24
<b>สงขลา ผลรวม</b>		<b>964,925</b>	<b>746,255</b>	<b>77.34</b>	<b>62,543</b>	<b>8.38</b>	<b>47,048</b>	<b>6.30</b>
สตูล	1	98,822	78,347	79.28	4,860	6.20	4,122	5.26
	2	105,819	86,918	82.14	8,351	9.61	4,547	5.23
<b>สตูล ผลรวม</b>		<b>204,641</b>	<b>165,265</b>	<b>80.76</b>	<b>13,211</b>	<b>7.99</b>	<b>8,669</b>	<b>5.25</b>
สมุทรปราการ	1	123,128	94,706	76.92	5,429	5.73	4,318	4.56
	2	126,788	90,749	71.58	5,652	6.23	5,204	5.73
	3	118,914	89,351	75.14	5,184	5.80	4,739	5.30
	4	145,267	108,286	74.54	5,938	5.48	5,809	5.36
	5	130,837	97,163	74.26	4,999	5.14	3,660	3.77
	6	114,008	88,623	77.73	4,315	4.87	3,457	3.90
	7	122,544	93,770	76.52	5,768	6.15	3,705	3.95
<b>สมุทรปราการ ผลรวม</b>		<b>881,486</b>	<b>662,648</b>	<b>75.17</b>	<b>37,285</b>	<b>5.63</b>	<b>30,892</b>	<b>4.66</b>
สมุทรสงคราม	1	147,669	114,546	77.57	7,178	6.27	6,864	5.99
<b>สมุทรสงคราม ผลรวม</b>		<b>147,669</b>	<b>114,546</b>	<b>77.57</b>	<b>7,178</b>	<b>6.27</b>	<b>6,864</b>	<b>5.99</b>
สมุทรสาคร	1	118,406	88,574	74.81	4,840	5.46	4,912	5.55

จังหวัด	เขต	ผู้มีสิทธิเลือกตั้ง	ผู้ใช้สิทธิเลือกตั้ง	ร้อยละ	บัตรเสีย	ร้อยละ	บัตรไม่ประสงค์ลงคะแนน	ร้อยละ
สมุทรสาคร	2	120,758	92,444	76.55	4,657	5.04	3,806	4.12
	3	122,948	92,895	75.56	5,228	5.63	3,333	3.59
<b>สมุทรสาคร ผลรวม</b>		<b>362,112</b>	<b>273,913</b>	<b>75.64</b>	<b>14,725</b>	<b>5.38</b>	<b>12,051</b>	<b>4.40</b>
สระแก้ว	1	129,940	98,891	76.11	5,611	5.67	3,129	3.16
	2	127,041	95,278	75.00	5,915	6.21	3,207	3.37
	3	129,129	93,145	72.13	6,440	6.91	3,962	4.25
<b>สระแก้ว ผลรวม</b>		<b>386,110</b>	<b>287,314</b>	<b>74.41</b>	<b>17,966</b>	<b>6.25</b>	<b>10,298</b>	<b>3.58</b>
สระบุรี	1	109,402	88,908	81.27	5,449	6.13	8,889	10.00
	2	121,429	97,599	80.38	6,060	6.21	5,189	5.32
	3	107,014	86,874	81.18	5,653	6.51	5,164	5.94
	4	117,124	97,428	83.18	5,105	5.24	5,562	5.71
<b>สระบุรี ผลรวม</b>		<b>454,969</b>	<b>370,809</b>	<b>81.50</b>	<b>22,267</b>	<b>6.00</b>	<b>24,804</b>	<b>6.69</b>
สิงห์บุรี	1	166,440	131,776	79.17	7,935	6.02	5,895	4.47
<b>สิงห์บุรี ผลรวม</b>		<b>166,440</b>	<b>131,776</b>	<b>79.17</b>	<b>7,935</b>	<b>6.02</b>	<b>5,895</b>	<b>4.47</b>
สุโขทัย	1	111,387	83,728	75.17	4,980	5.95	3,224	3.85
	2	117,066	87,636	74.86	5,509	6.29	1,669	1.90
	3	118,309	86,850	73.41	5,645	6.50	2,355	2.71
	4	114,643	86,181	75.17	5,215	6.05	1,772	2.06
<b>สุโขทัย ผลรวม</b>		<b>461,405</b>	<b>344,395</b>	<b>74.64</b>	<b>21,349</b>	<b>6.20</b>	<b>9,020</b>	<b>2.62</b>
สุพรรณบุรี	1	130,822	100,035	76.47	6,265	6.26	4,318	4.32
	2	127,052	94,529	74.40	5,564	5.89	2,286	2.42
	3	126,593	95,085	75.11	7,266	7.64	3,411	3.59
	4	129,364	101,701	78.62	6,787	6.67	3,652	3.59
	5	129,041	99,076	76.78	6,835	6.90	2,713	2.74
<b>สุพรรณบุรี ผลรวม</b>		<b>642,872</b>	<b>490,426</b>	<b>76.29</b>	<b>32,717</b>	<b>6.67</b>	<b>16,380</b>	<b>3.34</b>
สุราษฎร์ธานี	1	119,932	82,408	68.71	4,405	5.35	6,769	8.21
	2	123,322	87,367	70.84	4,648	5.32	5,326	6.10
	3	121,878	91,507	75.08	5,454	5.96	6,640	7.26
	4	121,733	94,340	77.50	5,554	5.89	4,837	5.13
	5	112,656	88,383	78.45	3,491	3.95	3,377	3.82
	6	120,808	92,997	76.98	4,919	5.29	4,024	4.33
<b>สุราษฎร์ธานี ผลรวม</b>		<b>720,329</b>	<b>537,002</b>	<b>74.55</b>	<b>28,471</b>	<b>5.30</b>	<b>30,973</b>	<b>5.77</b>
สุรินทร์	1	123,536	89,610	72.54	5,473	6.11	3,446	3.85
	2	125,592	91,972	73.23	5,175	5.63	4,204	4.57
	3	127,379	91,141	71.55	4,603	5.05	1,071	1.18
	4	127,117	86,429	67.99	4,847	5.61	1,142	1.32
	5	124,122	87,222	70.27	4,981	5.71	1,164	1.33

จังหวัด	เขต	ผู้มีสิทธิเลือกตั้ง	ผู้ใช้สิทธิเลือกตั้ง	ร้อยละ	บัตรเสีย	ร้อยละ	บัตรไม่ประสงค์ลงคะแนน	ร้อยละ
สุรินทร์	6	121,197	83,977	69.29	5,753	6.85	1,299	1.55
	7	105,052	74,656	71.07	4,515	6.05	1,495	2.00
	8	119,369	83,808	70.21	4,645	5.54	1,435	1.71
<b>สุรินทร์ ผลรวม</b>		<b>973,364</b>	<b>688,815</b>	<b>70.77</b>	<b>39,992</b>	<b>5.81</b>	<b>15,256</b>	<b>2.21</b>
หนองคาย	1	122,951	86,760	70.56	3,736	4.31	3,309	3.81
	2	121,132	81,048	66.91	2,988	3.69	1,057	1.30
	3	122,919	83,935	68.28	3,679	4.38	1,906	2.27
<b>หนองคาย ผลรวม</b>		<b>367,002</b>	<b>251,743</b>	<b>68.59</b>	<b>10,403</b>	<b>4.13</b>	<b>6,272</b>	<b>2.49</b>
หนองบัวลำภู	1	123,707	86,905	70.25	3,067	3.53	2,513	2.89
	2	122,540	83,739	68.34	2,633	3.14	1,149	1.37
	3	119,271	81,834	68.61	2,970	3.63	1,725	2.11
<b>หนองบัวลำภู ผลรวม</b>		<b>365,518</b>	<b>252,478</b>	<b>69.07</b>	<b>8,670</b>	<b>3.43</b>	<b>5,387</b>	<b>2.13</b>
อ่างทอง	1	112,504	85,593	76.08	4,640	5.42	3,475	4.06
	2	106,283	83,944	78.98	5,147	6.13	2,194	2.61
<b>อ่างทอง ผลรวม</b>		<b>218,787</b>	<b>169,537</b>	<b>77.49</b>	<b>9,787</b>	<b>5.77</b>	<b>5,669</b>	<b>3.34</b>
อำนาจเจริญ	1	133,615	97,973	73.32	4,158	4.24	2,362	2.41
	2	139,784	100,922	72.20	4,852	4.81	1,983	1.96
<b>อำนาจเจริญ ผลรวม</b>		<b>273,399</b>	<b>198,895</b>	<b>72.75</b>	<b>9,010</b>	<b>4.53</b>	<b>4,345</b>	<b>2.18</b>
อุดรธานี	1	118,552	81,344	68.61	3,639	4.47	8,245	10.14
	2	125,925	92,018	73.07	3,290	3.58	3,248	3.53
	3	124,524	85,170	68.40	2,986	3.51	1,474	1.73
	4	124,404	82,357	66.20	2,766	3.36	901	1.09
	5	127,589	82,509	64.67	2,447	2.97	1,280	1.55
	6	121,233	85,193	70.27	2,618	3.07	1,308	1.54
	7	131,722	91,101	69.16	3,210	3.52	2,292	2.52
	8	129,559	91,501	70.62	3,059	3.34	1,507	1.65
	9	122,503	88,134	71.94	3,014	3.42	1,289	1.46
<b>อุดรธานี ผลรวม</b>		<b>1,126,011</b>	<b>779,327</b>	<b>69.21</b>	<b>27,029</b>	<b>3.47</b>	<b>21,544</b>	<b>2.76</b>
อุดรดิตถ์	1	115,110	86,446	75.10	4,439	5.13	4,625	5.35
	2	109,539	80,906	73.86	5,217	6.45	2,167	2.68
	3	132,248	100,419	75.93	4,780	4.76	2,577	2.57
<b>อุดรดิตถ์ ผลรวม</b>		<b>356,897</b>	<b>267,771</b>	<b>75.03</b>	<b>14,436</b>	<b>5.39</b>	<b>9,369</b>	<b>3.50</b>
อุทัยธานี	1	123,464	91,341	73.98	6,697	7.33	3,432	3.76
	2	123,556	90,166	72.98	7,084	7.86	2,492	2.76
<b>อุทัยธานี ผลรวม</b>		<b>247,020</b>	<b>181,507</b>	<b>73.48</b>	<b>13,781</b>	<b>7.59</b>	<b>5,924</b>	<b>3.26</b>
อุบลราชธานี	1	118,447	93,932	79.30	3,906	4.16	4,263	4.54
	2	123,807	92,029	74.33	3,935	4.28	1,014	1.10

จังหวัด	เขต	ผู้มีสิทธิเลือกตั้ง	ผู้ใช้สิทธิเลือกตั้ง	ร้อยละ	บัตรเสีย	ร้อยละ	บัตรไม่ประสงค์ลงคะแนน	ร้อยละ
อุบลราชธานี	3	122,967	91,033	74.03	4,260	4.68	1,590	1.75
	4	125,243	96,294	76.89	5,036	5.23	5,167	5.37
	5	116,882	86,795	74.26	4,346	5.01	897	1.03
	6	110,378	78,969	71.54	3,661	4.64	836	1.06
	7	108,303	79,681	73.57	3,733	4.68	821	1.03
	8	120,260	87,428	72.70	4,591	5.25	1,689	1.93
	9	107,698	77,240	71.72	4,405	5.70	1,208	1.56
	10	124,085	93,015	74.96	4,397	4.73	1,241	1.33
	11	117,834	86,571	73.47	4,596	5.31	991	1.14
อุบลราชธานี ผลรวม		1,295,904	962,987	74.31	46,866	4.87	19,717	2.05
รวมทั้งหมด		46,939,549	35,220,377	75.03	2,040,261	5.79	1,419,148	4.03

**การใช้สิทธิเลือกตั้งสมาชิกสภาผู้แทนราษฎร แบบแบ่งเขตเลือกตั้ง วันที่ 3 กรกฎาคม 2554**  
**จำแนกตามเขตเลือกตั้ง**

เรียงตามร้อยละของการใช้สิทธิเลือกตั้งจากมากไปน้อย

เขต 2	จังหวัด	ลำพูน	มีผู้ใช้สิทธิเลือกตั้งมากที่สุด	ร้อยละ	89.31
เขต 5	จังหวัด	อุดรธานี	มีผู้ใช้สิทธิเลือกตั้งน้อยที่สุด	ร้อยละ	64.67

ลำดับ	จังหวัด	เขต	ผู้มีสิทธิเลือกตั้ง	ผู้ใช้สิทธิเลือกตั้ง	ร้อยละ	บัตรเสีย	ร้อยละ	บัตรไม่ประสงค์ลงคะแนน	ร้อยละ
1	ลำพูน	2	158,416	141,474	89.31	10,137	7.17	3,402	2.40
2	เชียงใหม่	9	120,201	106,065	88.24	9,530	8.99	2,451	2.31
3	ลำพูน	1	159,311	140,067	87.92	6,713	4.79	6,043	4.31
4	เชียงใหม่	8	130,877	114,684	87.63	7,014	6.12	5,267	4.59
5	เชียงใหม่	3	135,013	116,949	86.62	6,209	5.31	5,361	4.58
6	ตรัง	3	105,636	89,343	84.58	7,553	8.45	4,948	5.54
7	ราชบุรี	3	125,643	105,989	84.36	6,841	6.45	4,000	3.77
8	เชียงใหม่	10	118,362	99,423	84.00	16,300	16.39	2,008	2.02
9	เชียงใหม่	4	137,719	115,360	83.76	6,772	5.87	6,208	5.38
10	ราชบุรี	2	118,960	99,377	83.54	6,043	6.08	2,920	2.94
11	นราธิวาส	4	124,450	103,767	83.38	9,130	8.80	2,200	2.12
12	แพร่	1	123,636	103,045	83.35	3,715	3.61	3,152	3.06
13	สระบุรี	4	117,124	97,428	83.18	5,105	5.24	5,562	5.71
14	เชียงใหม่	7	123,398	102,438	83.01	6,831	6.67	4,947	4.83
15	นครราชสีมา	12	124,236	103,115	83.00	4,990	4.84	1,331	1.29
16	ตรัง	2	110,726	91,636	82.76	4,725	5.16	3,632	3.96
17	ราชบุรี	5	127,860	105,590	82.58	5,332	5.05	3,377	3.20
18	ชลบุรี	3	126,657	104,552	82.55	5,943	5.68	3,908	3.74
19	ตรัง	4	111,386	91,922	82.53	6,102	6.64	4,406	4.79
20	เชียงใหม่	2	127,210	104,892	82.46	5,407	5.15	6,191	5.90
21	สงขลา	8	118,217	97,436	82.42	9,766	10.02	4,134	4.24
22	เลย	1	114,970	94,684	82.36	4,582	4.84	3,943	4.16
23	เลย	3	114,554	94,316	82.33	5,936	6.29	2,631	2.79
24	ราชบุรี	4	128,321	105,635	82.32	5,681	5.38	4,522	4.28
25	นครราชสีมา	3	127,916	105,205	82.25	5,621	5.34	3,929	3.73
26	ลำปาง	3	155,186	127,475	82.14	8,432	6.61	5,595	4.39
27	สตูล	2	105,819	86,918	82.14	8,351	9.61	4,547	5.23
28	ลำปาง	1	145,219	118,524	81.62	7,065	5.96	7,350	6.20
29	แม่ฮ่องสอน	1	151,965	123,721	81.41	14,412	11.65	3,994	3.23
30	ฉะเชิงเทรา	2	122,155	99,442	81.41	4,766	4.79	2,485	2.50

ลำดับ	จังหวัด	เขต	ผู้มีสิทธิเลือกตั้ง	ผู้ใช้สิทธิเลือกตั้ง	ร้อยละ	บัตรเสีย	ร้อยละ	บัตรไม่ประสงค์ลงคะแนน	ร้อยละ
31	สระบุรี	1	109,402	88,908	81.27	5,449	6.13	8,889	10.00
32	พัทลุง	2	121,234	98,430	81.19	9,166	9.31	4,768	4.84
33	สระบุรี	3	107,014	86,874	81.18	5,653	6.51	5,164	5.94
34	ฉะเชิงเทรา	4	132,103	107,169	81.13	5,606	5.23	4,375	4.08
35	ปทุมธานี	2	130,452	105,756	81.07	4,924	4.66	3,675	3.47
36	ลพบุรี	2	145,549	117,952	81.04	5,865	4.97	2,620	2.22
37	เพชรบุรี	2	117,462	95,164	81.02	6,699	7.04	4,954	5.21
38	ตรัง	1	108,882	87,972	80.80	5,455	6.20	6,097	6.93
39	ปัตตานี	3	106,380	85,914	80.76	7,548	8.79	2,035	2.37
40	นครราชสีมา	10	130,002	104,985	80.76	4,850	4.62	4,343	4.14
41	ยะลา	2	111,076	89,650	80.71	9,733	10.86	2,844	3.17
42	กาญจนบุรี	3	125,113	100,614	80.42	4,822	4.79	3,884	3.86
43	สระบุรี	2	121,429	97,599	80.38	6,060	6.21	5,189	5.32
44	เพชรบุรี	3	118,549	95,274	80.37	8,477	8.90	5,646	5.93
45	ราชบุรี	1	126,534	101,666	80.35	4,974	4.89	6,531	6.42
46	น่าน	1	123,266	98,894	80.23	6,850	6.93	5,125	5.18
47	พัทลุง	3	133,611	107,188	80.22	11,264	10.51	4,327	4.04
48	แพร่	2	120,223	96,383	80.17	5,085	5.28	1,958	2.03
49	กระบี่	3	86,095	68,977	80.12	3,915	5.68	3,079	4.46
50	นครราชสีมา	2	126,248	101,131	80.11	5,903	5.84	7,669	7.58
51	น่าน	2	124,433	99,399	79.88	6,811	6.85	2,683	2.70
52	เชียงราย	4	120,510	96,089	79.74	4,258	4.43	2,503	2.60
53	ชุมพร	2	117,365	93,570	79.73	5,052	5.40	4,017	4.29
54	ลำปาง	2	145,051	115,630	79.72	9,564	8.27	3,561	3.08
55	เชียงราย	2	131,095	104,418	79.65	7,837	7.51	2,794	2.68
56	สงขลา	5	133,096	105,959	79.61	8,995	8.49	4,944	4.67
57	พระนครศรีอยุธยา	5	125,047	99,534	79.60	5,841	5.87	3,415	3.43
58	ปราจีนบุรี	2	114,339	90,992	79.58	5,901	6.49	3,351	3.68
59	นนทบุรี	3	143,343	113,970	79.51	5,717	5.02	6,836	6.00
60	พัทลุง	1	122,602	97,294	79.36	9,476	9.74	5,265	5.41
61	สงขลา	7	107,368	85,162	79.32	10,444	12.26	3,696	4.34
62	อุบลราชธานี	1	118,447	93,932	79.30	3,906	4.16	4,263	4.54
63	สตูล	1	98,822	78,347	79.28	4,860	6.20	4,122	5.26
64	พระนครศรีอยุธยา	1	102,043	80,886	79.27	4,670	5.77	4,988	6.17
65	ตาก	2	110,178	87,327	79.26	8,965	10.27	3,385	3.88
66	พะเยา	1	129,778	102,843	79.25	5,028	4.89	4,514	4.39
67	สิงห์บุรี	1	166,440	131,776	79.17	7,935	6.02	5,895	4.47

ลำดับ	จังหวัด	เขต	ผู้มีสิทธิเลือกตั้ง	ผู้ใช้สิทธิเลือกตั้ง	ร้อยละ	บัตรเสีย	ร้อยละ	บัตรไม่ประสงค์ลงคะแนน	ร้อยละ
68	นครนายก	1	191,723	151,691	79.12	8,730	5.76	6,214	4.10
69	ขอนแก่น	2	134,849	106,631	79.07	4,117	3.86	3,851	3.61
70	ลพบุรี	4	137,061	108,348	79.05	6,572	6.07	2,761	2.55
71	ระยอง	2	111,079	87,765	79.01	4,355	4.96	2,652	3.02
72	อ่างทอง	2	106,283	83,944	78.98	5,147	6.13	2,194	2.61
73	ชัยนาท	2	131,479	103,674	78.85	7,718	7.44	2,889	2.79
74	ปราจีนบุรี	3	111,768	88,121	78.84	5,175	5.87	1,846	2.09
75	เชียงใหม่	5	105,419	82,956	78.69	7,543	9.09	2,051	2.47
76	สุพรรณบุรี	4	129,364	101,701	78.62	6,787	6.67	3,652	3.59
77	กระบี่	1	113,325	89,083	78.61	6,351	7.13	6,480	7.27
78	พังงา	1	182,939	143,718	78.56	9,892	6.88	6,668	4.64
79	สงขลา	3	123,316	96,872	78.56	6,989	7.21	7,104	7.33
80	นครปฐม	3	132,010	103,683	78.54	5,894	5.68	4,919	4.74
81	พระนครศรีอยุธยา	2	121,874	95,709	78.53	7,488	7.82	7,126	7.45
82	นครปฐม	4	126,541	99,367	78.53	6,228	6.27	7,367	7.41
83	เพชรบุรี	1	114,952	90,263	78.52	7,107	7.87	7,901	8.75
84	นครปฐม	2	124,867	97,988	78.47	5,839	5.96	6,132	6.26
85	สุราษฎร์ธานี	5	112,656	88,383	78.45	3,491	3.95	3,377	3.82
86	ปทุมธานี	3	110,680	86,823	78.45	3,921	4.52	3,612	4.16
87	เชียงราย	3	136,363	106,947	78.43	5,073	4.74	3,480	3.25
88	กระบี่	2	99,470	78,003	78.42	4,299	5.51	4,207	5.39
89	ลำปาง	4	159,700	125,158	78.37	8,739	6.98	3,627	2.90
90	จันทบุรี	2	126,814	99,322	78.32	6,570	6.61	4,618	4.65
91	ชลบุรี	1	120,964	94,733	78.32	4,756	5.02	7,845	8.28
92	เชียงราย	1	129,607	101,497	78.31	5,621	5.54	5,394	5.31
93	พระนครศรีอยุธยา	4	133,244	104,330	78.30	6,851	6.57	5,987	5.74
94	ชัยนาท	1	127,603	99,898	78.29	6,757	6.76	4,785	4.79
95	เพชรบูรณ์	3	122,459	95,848	78.27	5,707	5.95	2,619	2.73
96	ฉะเชิงเทรา	1	124,251	97,225	78.25	6,051	6.22	6,273	6.45
97	นครปฐม	1	125,412	97,978	78.12	5,115	5.22	9,494	9.69
98	นครราชสีมา	11	119,940	93,629	78.06	4,547	4.86	3,071	3.28
99	จันทบุรี	1	116,820	90,986	77.89	4,788	5.26	8,305	9.13
100	สมุทรปราการ	6	114,008	88,623	77.73	4,315	4.87	3,457	3.90
101	สมุทรสงคราม	1	147,669	114,546	77.57	7,178	6.27	6,864	5.99
102	เลย	4	117,840	91,348	77.52	4,717	5.16	2,144	2.35
103	สุราษฎร์ธานี	4	121,733	94,340	77.50	5,554	5.89	4,837	5.13
104	ร้อยเอ็ด	1	123,039	95,325	77.48	3,456	3.63	2,858	3.00

ลำดับ	จังหวัด	เขต	ผู้มีสิทธิเลือกตั้ง	ผู้ใช้สิทธิเลือกตั้ง	ร้อยละ	บัตรเสีย	ร้อยละ	บัตรไม่ประสงค์ลงคะแนน	ร้อยละ
105	ชลบุรี	2	128,240	99,312	77.44	5,418	5.46	7,613	7.67
106	ชลบุรี	4	123,042	95,259	77.42	5,610	5.89	4,221	4.43
107	พะเยา	3	129,713	100,410	77.41	7,045	7.02	3,586	3.57
108	นครสวรรค์	2	129,257	99,936	77.32	6,202	6.21	3,561	3.56
109	น่าน	3	118,320	91,417	77.26	8,741	9.56	1,987	2.17
110	ปราจีนบุรี	1	119,090	91,985	77.24	5,364	5.83	6,513	7.08
111	เชียงใหม่	1	113,578	87,669	77.19	5,054	5.76	7,920	9.03
112	นราธิวาส	3	117,664	90,791	77.16	7,612	8.38	1,557	1.71
113	นครราชสีมา	15	131,689	101,586	77.14	4,472	4.40	1,438	1.42
114	นครราชสีมา	4	129,313	99,742	77.13	4,933	4.95	1,743	1.75
115	ปทุมธานี	6	114,926	88,494	77.00	4,689	5.30	3,077	3.48
116	สุราษฎร์ธานี	6	120,808	92,997	76.98	4,919	5.29	4,024	4.33
117	กาญจนบุรี	4	118,993	91,595	76.98	7,032	7.68	2,177	2.38
118	นราธิวาส	1	120,517	92,748	76.96	8,525	9.19	3,040	3.28
119	สงขลา	4	120,146	92,430	76.93	9,251	10.01	3,175	3.44
120	สมุทรปราการ	1	123,128	94,706	76.92	5,429	5.73	4,318	4.56
121	อุบลราชธานี	4	125,243	96,294	76.89	5,036	5.23	5,167	5.37
122	สุพรรณบุรี	5	129,041	99,076	76.78	6,835	6.90	2,713	2.74
123	ยะลา	3	110,503	84,822	76.76	9,032	10.65	4,622	5.45
124	ตาก	3	99,259	76,178	76.75	11,743	15.42	1,509	1.98
125	ภูเก็ต	2	134,027	102,816	76.71	5,228	5.08	8,545	8.31
126	นนทบุรี	5	142,013	108,892	76.68	6,338	5.82	7,176	6.59
127	แพร่	3	122,406	93,802	76.63	6,145	6.55	1,957	2.09
128	ขอนแก่น	4	141,136	108,143	76.62	4,486	4.15	2,491	2.30
129	จันทบุรี	3	141,750	108,607	76.62	6,766	6.23	4,322	3.98
130	ตาก	1	120,013	91,914	76.59	6,835	7.44	4,433	4.82
131	เชียงใหม่	6	94,178	72,113	76.57	6,485	8.99	2,067	2.87
132	กาฬสินธุ์	1	107,657	82,415	76.55	2,644	3.21	1,857	2.25
133	สมุทรสาคร	2	120,758	92,444	76.55	4,657	5.04	3,806	4.12
134	ปัตตานี	2	99,944	76,510	76.55	7,749	10.13	3,288	4.30
135	ระยอง	1	114,298	87,498	76.55	4,167	4.76	4,643	5.31
136	สมุทรปราการ	7	122,544	93,770	76.52	5,768	6.15	3,705	3.95
137	สุพรรณบุรี	1	130,822	100,035	76.47	6,265	6.26	4,318	4.32
138	พระนครศรีอยุธยา	3	108,710	83,067	76.41	5,467	6.58	4,401	5.30
139	ปทุมธานี	1	134,654	102,619	76.21	5,523	5.38	6,556	6.39
140	สระแก้ว	1	129,940	98,891	76.11	5,611	5.67	3,129	3.16
141	อ่างทอง	1	112,504	85,593	76.08	4,640	5.42	3,475	4.06



ลำดับ	จังหวัด	เขต	ผู้มีสิทธิเลือกตั้ง	ผู้ใช้สิทธิเลือกตั้ง	ร้อยละ	บัตรเสีย	ร้อยละ	บัตรไม่ประสงค์ลงคะแนน	ร้อยละ
142	พะเยา	2	122,962	93,518	76.05	5,363	5.73	2,879	3.08
143	นครศรีธรรมราช	6	118,065	89,753	76.02	6,388	7.12	3,982	4.44
144	พิษณุโลก	2	132,991	101,076	76.00	5,905	5.84	3,384	3.35
145	อุดรดิตถ์	3	132,248	100,419	75.93	4,780	4.76	2,577	2.57
146	ยโสธร	1	120,828	91,746	75.93	3,102	3.38	1,522	1.66
147	กาญจนบุรี	2	128,047	97,198	75.91	5,166	5.31	5,420	5.58
148	ชุมพร	3	120,714	91,600	75.88	5,979	6.53	6,766	7.39
149	ชุมพร	1	122,908	93,119	75.76	5,555	5.97	8,079	8.68
150	นครปฐม	5	139,791	105,900	75.76	6,174	5.83	6,583	6.22
151	นนทบุรี	4	138,249	104,726	75.75	4,836	4.62	6,735	6.43
152	พิษณุโลก	5	121,656	92,110	75.71	7,506	8.15	2,593	2.82
153	นนทบุรี	2	142,114	107,577	75.70	6,091	5.66	7,047	6.55
154	กรุงเทพมหานคร	29	111,988	84,702	75.63	4,446	5.25	5,098	6.02
155	นครราชสีมา	13	125,809	95,098	75.59	5,275	5.55	3,964	4.17
156	ชลบุรี	5	121,665	91,939	75.57	4,692	5.10	5,958	6.48
157	ชัยภูมิ	1	115,321	87,137	75.56	3,373	3.87	3,063	3.52
158	สมุทรสาคร	3	122,948	92,895	75.56	5,228	5.63	3,333	3.59
159	ชัยภูมิ	6	121,595	91,838	75.53	4,962	5.40	1,242	1.35
160	นนทบุรี	6	132,198	99,838	75.52	6,561	6.57	5,767	5.78
161	ระยอง	3	115,594	87,290	75.51	5,115	5.86	3,537	4.05
162	ชลบุรี	6	115,029	86,855	75.51	4,645	5.35	5,696	6.56
163	เลย	2	117,936	89,005	75.47	4,120	4.63	1,644	1.85
164	ปัตตานี	1	113,990	86,019	75.46	6,636	7.71	3,593	4.18
165	มุกดาหาร	1	122,222	92,187	75.43	3,094	3.36	2,033	2.21
166	เชียงราย	5	124,332	93,689	75.35	5,661	6.04	2,217	2.37
167	ขอนแก่น	3	144,321	108,733	75.34	4,163	3.83	1,971	1.81
168	มุกดาหาร	2	124,678	93,767	75.21	4,519	4.82	1,577	1.68
169	ขอนแก่น	1	135,932	102,208	75.19	4,436	4.34	9,433	9.23
170	สุโขทัย	4	114,643	86,181	75.17	5,215	6.05	1,772	2.06
171	ลพบุรี	1	142,920	107,433	75.17	5,149	4.79	6,435	5.99
172	สุโขทัย	1	111,387	83,728	75.17	4,980	5.95	3,224	3.85
173	สมุทรปราการ	3	118,914	89,351	75.14	5,184	5.80	4,739	5.30
174	สุพรรณบุรี	3	126,593	95,085	75.11	7,266	7.64	3,411	3.59
175	ศรีสะเกษ	1	134,472	100,989	75.10	5,394	5.34	2,983	2.95
176	อุดรดิตถ์	1	115,110	86,446	75.10	4,439	5.13	4,625	5.35
177	สุราษฎร์ธานี	3	121,878	91,507	75.08	5,454	5.96	6,640	7.26
178	สระแก้ว	2	127,041	95,278	75.00	5,915	6.21	3,207	3.37

ลำดับ	จังหวัด	เขต	ผู้มีสิทธิเลือกตั้ง	ผู้ใช้สิทธิเลือกตั้ง	ร้อยละ	บัตรเสีย	ร้อยละ	บัตรไม่ประสงค์ลงคะแนน	ร้อยละ
179	เชียงราย	6	124,559	93,412	74.99	5,090	5.45	3,759	4.02
180	อุบลราชธานี	10	124,085	93,015	74.96	4,397	4.73	1,241	1.33
181	บุรีรัมย์	6	125,831	94,285	74.93	5,072	5.38	2,688	2.85
182	นครศรีธรรมราช	5	124,175	92,989	74.89	4,972	5.35	5,561	5.98
183	สุโขทัย	2	117,066	87,636	74.86	5,509	6.29	1,669	1.90
184	สมุทรสาคร	1	118,406	88,574	74.81	4,840	5.46	4,912	5.55
185	มหาสารคาม	5	141,674	105,958	74.79	3,259	3.08	1,841	1.74
186	กรุงเทพมหานคร	17	123,744	92,541	74.78	4,684	5.06	3,891	4.20
187	กรุงเทพมหานคร	28	126,558	94,576	74.73	4,685	4.95	5,195	5.49
188	ยะลา	1	94,423	70,510	74.67	6,636	9.41	6,396	9.07
189	ชัยภูมิ	3	123,409	92,141	74.66	4,019	4.36	1,262	1.37
190	นครราชสีมา	9	131,796	98,379	74.64	4,770	4.85	1,240	1.26
191	ปทุมธานี	4	110,150	82,220	74.64	3,812	4.64	4,533	5.51
192	กรุงเทพมหานคร	18	116,343	86,809	74.61	4,284	4.93	3,480	4.01
193	ระยอง	4	112,403	83,842	74.59	4,652	5.55	5,302	6.32
194	ปัตตานี	4	101,800	75,929	74.59	7,936	10.45	2,155	2.84
195	สมุทรปราการ	4	145,267	108,286	74.54	5,938	5.48	5,809	5.36
196	ปทุมธานี	5	136,281	101,493	74.47	5,327	5.25	5,538	5.46
197	มหาสารคาม	4	143,786	107,079	74.47	3,710	3.46	1,563	1.46
198	สงขลา	1	118,813	88,459	74.45	5,213	5.89	8,356	9.45
199	มหาสารคาม	1	136,597	101,681	74.44	4,024	3.96	4,070	4.00
200	สุพรรณบุรี	2	127,052	94,529	74.40	5,564	5.89	2,286	2.42
201	ฉะเชิงเทรา	3	124,978	92,947	74.37	5,436	5.85	3,278	3.53
202	ประจวบคีรีขันธ์	3	114,751	85,335	74.37	4,402	5.16	2,935	3.44
203	อุบลราชธานี	2	123,807	92,029	74.33	3,935	4.28	1,014	1.10
204	กาฬสินธุ์	5	134,297	99,802	74.31	3,057	3.06	1,078	1.08
205	กำแพงเพชร	2	133,460	99,166	74.30	6,627	6.68	2,136	2.15
206	เพชรบูรณ์	1	126,528	94,012	74.30	5,881	6.26	3,571	3.80
207	นครราชสีมา	1	128,326	95,319	74.28	5,650	5.93	10,995	11.53
208	สมุทรปราการ	5	130,837	97,163	74.26	4,999	5.14	3,660	3.77
209	ภูเก็ต	1	110,236	81,861	74.26	3,965	4.84	7,845	9.58
210	นราธิวาส	2	116,755	86,701	74.26	6,019	6.94	2,515	2.90
211	อุบลราชธานี	5	116,882	86,795	74.26	4,346	5.01	897	1.03
212	พิษณุโลก	4	124,901	92,701	74.22	5,963	6.43	3,203	3.46
213	สงขลา	2	129,033	95,731	74.19	5,668	5.92	10,243	10.70
214	ตราด	1	159,110	117,966	74.14	7,390	6.26	5,175	4.39
215	กรุงเทพมหานคร	21	118,610	87,907	74.11	4,529	5.15	4,551	5.18

ลำดับ	จังหวัด	เขต	ผู้มีสิทธิเลือกตั้ง	ผู้ใช้สิทธิเลือกตั้ง	ร้อยละ	บัตรเสีย	ร้อยละ	บัตรไม่ประสงค์ลงคะแนน	ร้อยละ
216	กรุงเทพมหานคร	16	148,576	110,085	74.09	5,147	4.68	6,191	5.62
217	กรุงเทพมหานคร	8	127,709	94,622	74.09	4,586	4.85	5,319	5.62
218	บุรีรัมย์	7	124,530	92,213	74.05	4,642	5.03	2,078	2.25
219	อุบลราชธานี	3	122,967	91,033	74.03	4,260	4.68	1,590	1.75
220	อุทัยธานี	1	123,464	91,341	73.98	6,697	7.33	3,432	3.76
221	นครศรีธรรมราช	9	124,399	91,912	73.88	5,001	5.44	3,856	4.20
222	นครสวรรค์	4	135,067	99,790	73.88	7,137	7.15	1,989	1.99
223	เพชรบูรณ์	2	115,784	85,537	73.88	5,318	6.22	3,592	4.20
224	นครสวรรค์	1	128,366	94,822	73.87	6,081	6.41	5,023	5.30
225	อุดรดิตถ์	2	109,539	80,906	73.86	5,217	6.45	2,167	2.68
226	ระนอง	1	119,536	88,205	73.79	7,182	8.14	6,899	7.82
227	กรุงเทพมหานคร	11	106,294	78,411	73.77	2,871	3.66	3,787	4.83
228	กรุงเทพมหานคร	14	144,480	106,562	73.76	5,378	5.05	5,278	4.95
229	ศรีสะเกษ	3	131,929	97,302	73.75	5,020	5.16	1,902	1.95
230	นครศรีธรรมราช	4	122,856	90,586	73.73	6,123	6.76	3,453	3.81
231	พิษณุโลก	1	131,781	97,150	73.72	5,169	5.32	7,367	7.58
232	ชัยภูมิ	5	122,234	90,081	73.70	5,407	6.00	1,398	1.55
233	นครศรีธรรมราช	7	127,812	94,148	73.66	5,761	6.12	5,836	6.20
234	นครสวรรค์	3	143,602	105,767	73.65	7,200	6.81	2,603	2.46
235	อุบลราชธานี	7	108,303	79,681	73.57	3,733	4.68	821	1.03
236	อุบลราชธานี	11	117,834	86,571	73.47	4,596	5.31	991	1.14
237	สุโขทัย	3	118,309	86,850	73.41	5,645	6.50	2,355	2.71
238	กำแพงเพชร	3	127,944	93,850	73.35	7,080	7.54	1,957	2.09
239	อำนาจเจริญ	1	133,615	97,973	73.32	4,158	4.24	2,362	2.41
240	สงขลา	6	114,936	84,206	73.26	6,217	7.38	5,396	6.41
241	นครราชสีมา	8	132,678	97,192	73.25	6,836	7.03	3,082	3.17
242	กรุงเทพมหานคร	19	107,011	78,381	73.25	5,062	6.46	2,853	3.64
243	สุรินทร์	2	125,592	91,972	73.23	5,175	5.63	4,204	4.57
244	สกลนคร	1	118,426	86,631	73.15	2,558	2.95	3,132	3.62
245	นครราชสีมา	14	123,562	90,318	73.10	5,033	5.57	3,417	3.78
246	บุรีรัมย์	1	122,312	89,381	73.08	5,839	6.53	4,904	5.49
247	อุดรธานี	2	125,925	92,018	73.07	3,290	3.58	3,248	3.53
248	บึงกาฬ	1	143,722	104,978	73.04	3,972	3.78	1,063	1.01
249	ชัยภูมิ	4	118,548	86,590	73.04	5,843	6.75	1,285	1.48
250	ประจวบคีรีขันธ์	2	128,037	93,514	73.04	5,991	6.41	5,645	6.04
251	กาฬสินธุ์	2	119,647	87,357	73.01	2,850	3.26	1,146	1.31
252	กาญจนบุรี	1	121,526	88,697	72.99	4,573	5.16	7,267	8.19

ลำดับ	จังหวัด	เขต	ผู้มีสิทธิเลือกตั้ง	ผู้ใช้สิทธิเลือกตั้ง	ร้อยละ	บัตรเสีย	ร้อยละ	บัตรไม่ประสงค์ลงคะแนน	ร้อยละ
253	ขอนแก่น	10	127,258	92,877	72.98	3,038	3.27	1,321	1.42
254	อุทัยธานี	2	123,556	90,166	72.98	7,084	7.86	2,492	2.76
255	กรุงเทพมหานคร	9	126,499	92,264	72.94	3,837	4.16	5,172	5.61
256	กำแพงเพชร	1	135,557	98,858	72.93	6,430	6.50	6,089	6.16
257	ขอนแก่น	7	125,317	91,265	72.83	3,507	3.84	1,206	1.32
258	นนทบุรี	1	140,535	102,339	72.82	6,131	5.99	7,123	6.96
259	ชัยภูมิ	7	114,903	83,623	72.78	3,931	4.70	2,010	2.40
260	นครสวรรค์	5	138,278	100,620	72.77	7,405	7.36	4,173	4.15
261	พิจิตร	2	138,949	101,079	72.75	8,537	8.45	2,682	2.65
262	ลพบุรี	3	139,747	101,650	72.74	9,887	9.73	4,543	4.47
263	กาฬสินธุ์	3	113,189	82,290	72.70	3,441	4.18	1,027	1.25
264	อุบลราชธานี	8	120,260	87,428	72.70	4,591	5.25	1,689	1.93
265	กรุงเทพมหานคร	20	115,338	83,737	72.60	4,976	5.94	3,825	4.57
266	สุรินทร์	1	123,536	89,610	72.54	5,473	6.11	3,446	3.85
267	ยโสธร	3	141,809	102,833	72.52	2,798	2.72	1,338	1.30
268	กรุงเทพมหานคร	30	146,042	105,857	72.48	5,195	4.91	6,063	5.73
269	นครสวรรค์	6	131,550	95,347	72.48	6,641	6.97	1,257	1.32
270	กรุงเทพมหานคร	6	158,519	114,701	72.36	6,222	5.42	7,994	6.97
271	สกลนคร	3	118,312	85,584	72.34	2,831	3.31	1,651	1.93
272	กาญจนบุรี	5	82,096	59,384	72.33	3,598	6.06	2,140	3.60
273	มหาสารคาม	3	140,644	101,665	72.29	3,589	3.53	1,417	1.39
274	มหาสารคาม	2	145,004	104,764	72.25	4,496	4.29	1,624	1.55
275	กรุงเทพมหานคร	31	157,274	113,597	72.23	6,650	5.85	7,284	6.41
276	กรุงเทพมหานคร	13	136,043	98,254	72.22	4,389	4.47	4,169	4.24
277	อำนาจเจริญ	2	139,784	100,922	72.20	4,852	4.81	1,983	1.96
278	ร้อยเอ็ด	2	126,632	91,399	72.18	3,332	3.65	1,225	1.34
279	สระแก้ว	3	129,129	93,145	72.13	6,440	6.91	3,962	4.25
280	กรุงเทพมหานคร	27	113,484	81,852	72.13	4,116	5.03	4,257	5.20
281	กรุงเทพมหานคร	12	107,261	77,358	72.12	3,136	4.05	3,156	4.08
282	ประจวบคีรีขันธ์	1	132,191	95,334	72.12	5,949	6.24	4,426	4.64
283	กรุงเทพมหานคร	7	113,321	81,643	72.05	3,786	4.64	4,481	5.49
284	อุดรธานี	9	122,503	88,134	71.94	3,014	3.42	1,289	1.46
285	นครราชสีมา	7	121,438	87,276	71.87	3,816	4.37	1,261	1.44
286	กรุงเทพมหานคร	15	114,021	81,883	71.81	4,058	4.96	4,874	5.95
287	กาฬสินธุ์	6	127,971	91,834	71.76	3,312	3.61	2,219	2.42
288	อุบลราชธานี	9	107,698	77,240	71.72	4,405	5.70	1,208	1.56
289	ศรีสะเกษ	7	132,980	95,360	71.71	4,757	4.99	1,272	1.33

ลำดับ	จังหวัด	เขต	ผู้มีสิทธิเลือกตั้ง	ผู้ใช้สิทธิเลือกตั้ง	ร้อยละ	บัตรเสีย	ร้อยละ	บัตรไม่ประสงค์ลงคะแนน	ร้อยละ
290	กรุงเทพมหานคร	26	151,778	108,747	71.65	6,962	6.40	6,297	5.79
291	ศรีสะเกษ	2	132,776	95,081	71.61	5,635	5.93	2,330	2.45
292	สมุทรปราการ	2	126,788	90,749	71.58	5,652	6.23	5,204	5.73
293	สุรินทร์	3	127,379	91,141	71.55	4,603	5.05	1,071	1.18
294	อุบลราชธานี	6	110,378	78,969	71.54	3,661	4.64	836	1.06
295	ขอนแก่น	6	129,232	92,440	71.53	5,081	5.50	2,248	2.43
296	กรุงเทพมหานคร	32	141,019	100,768	71.46	6,006	5.96	7,132	7.08
297	บุรีรัมย์	8	122,160	87,166	71.35	5,313	6.10	1,449	1.66
298	เชียงราย	7	103,620	73,863	71.28	7,807	10.57	3,405	4.61
299	พิจิตร	3	143,459	102,248	71.27	7,925	7.75	2,737	2.68
300	ศรีสะเกษ	6	127,641	90,930	71.24	6,574	7.23	1,705	1.88
301	เพชรบูรณ์	6	126,510	90,111	71.23	5,872	6.52	1,923	2.13
302	ศรีสะเกษ	5	129,147	91,858	71.13	7,463	8.12	2,096	2.28
303	นครราชสีมา	5	125,177	89,001	71.10	4,173	4.69	1,787	2.01
304	สุรินทร์	7	105,052	74,656	71.07	4,515	6.05	1,495	2.00
305	นครพนม	1	127,028	90,248	71.05	3,606	4.00	1,036	1.15
306	นครศรีธรรมราช	8	125,220	88,942	71.03	6,208	6.98	5,616	6.31
307	กาฬสินธุ์	4	131,828	93,594	71.00	4,034	4.31	2,011	2.15
308	กรุงเทพมหานคร	22	148,142	105,110	70.95	6,065	5.77	6,154	5.85
309	นครราชสีมา	6	138,598	98,249	70.89	5,239	5.33	1,843	1.88
310	สุราษฎร์ธานี	2	123,322	87,367	70.84	4,648	5.32	5,326	6.10
311	ร้อยเอ็ด	8	121,379	85,891	70.76	2,420	2.82	2,048	2.38
312	กรุงเทพมหานคร	1	107,531	76,033	70.71	4,284	5.63	8,344	10.97
313	นครพนม	4	127,441	90,026	70.64	3,294	3.66	1,315	1.46
314	อุดรธานี	8	129,559	91,501	70.62	3,059	3.34	1,507	1.65
315	หนองคาย	1	122,951	86,760	70.56	3,736	4.31	3,309	3.81
316	กรุงเทพมหานคร	23	147,859	104,147	70.44	5,864	5.63	6,886	6.61
317	บุรีรัมย์	2	120,561	84,914	70.43	5,551	6.54	1,165	1.37
318	ชัยภูมิ	2	120,589	84,866	70.38	3,098	3.65	1,261	1.49
319	กรุงเทพมหานคร	25	136,221	95,863	70.37	5,309	5.54	5,893	6.15
320	นครพนม	2	126,805	89,119	70.28	3,341	3.75	2,229	2.50
321	อุดรธานี	6	121,233	85,193	70.27	2,618	3.07	1,308	1.54
322	สุรินทร์	5	124,122	87,222	70.27	4,981	5.71	1,164	1.33
323	หนองบัวลำภู	1	123,707	86,905	70.25	3,067	3.53	2,513	2.89
324	กรุงเทพมหานคร	33	117,594	82,607	70.25	4,689	5.68	6,610	8.00
325	สุรินทร์	8	119,369	83,808	70.21	4,645	5.54	1,435	1.71
326	บึงกาฬ	2	144,401	101,201	70.08	4,143	4.09	1,509	1.49

ลำดับ	จังหวัด	เขต	ผู้มีสิทธิเลือกตั้ง	ผู้ใช้สิทธิเลือกตั้ง	ร้อยละ	บัตรเสีย	ร้อยละ	บัตรไม่ประสงค์ลงคะแนน	ร้อยละ
327	นครศรีธรรมราช	1	119,119	83,409	70.02	5,152	6.18	7,396	8.87
328	ศรีสะเกษ	8	131,204	91,830	69.99	3,498	3.81	2,019	2.20
329	กรุงเทพมหานคร	10	105,529	73,852	69.98	4,102	5.55	4,499	6.09
330	บุรีรัมย์	4	129,896	90,899	69.98	4,298	4.73	2,330	2.56
331	กำแพงเพชร	4	133,525	93,376	69.93	6,704	7.18	2,755	2.95
332	สกลนคร	2	122,742	85,769	69.88	2,729	3.18	1,908	2.22
333	พิจิตร	1	136,458	95,279	69.82	8,326	8.74	4,456	4.68
334	กรุงเทพมหานคร	2	140,368	97,970	69.80	5,567	5.68	9,794	10.00
335	ร้อยเอ็ด	3	127,120	88,448	69.58	2,288	2.59	940	1.06
336	บุรีรัมย์	3	128,354	89,077	69.40	4,199	4.71	1,757	1.97
337	ชลบุรี	7	111,609	77,450	69.39	3,957	5.11	5,520	7.13
338	ขอนแก่น	5	123,530	85,712	69.39	3,200	3.73	1,325	1.55
339	ขอนแก่น	8	139,027	96,448	69.37	3,113	3.23	1,840	1.91
340	กรุงเทพมหานคร	24	139,583	96,721	69.29	6,036	6.24	8,255	8.53
341	สุรินทร์	6	121,197	83,977	69.29	5,753	6.85	1,299	1.55
342	บุรีรัมย์	5	123,348	85,378	69.22	6,651	7.79	1,931	2.26
343	ขอนแก่น	9	129,342	89,510	69.20	3,110	3.47	1,976	2.21
344	อุดรธานี	7	131,722	91,101	69.16	3,210	3.52	2,292	2.52
345	เพชรบูรณ์	5	126,281	87,235	69.08	5,604	6.42	3,058	3.51
346	ร้อยเอ็ด	7	119,430	82,390	68.99	2,369	2.88	1,327	1.61
347	นครศรีธรรมราช	3	122,498	84,441	68.93	5,076	6.01	2,707	3.21
348	ยโสธร	2	142,114	97,841	68.85	3,359	3.43	1,073	1.10
349	กรุงเทพมหานคร	3	134,186	92,360	68.83	5,213	5.64	6,971	7.55
350	สกลนคร	4	111,189	76,413	68.72	2,370	3.10	1,508	1.97
351	สุราษฎร์ธานี	1	119,932	82,408	68.71	4,405	5.35	6,769	8.21
352	ร้อยเอ็ด	6	122,415	84,076	68.68	2,801	3.33	1,430	1.70
353	บุรีรัมย์	9	123,076	84,469	68.63	5,751	6.81	2,234	2.64
354	อุดรธานี	1	118,552	81,344	68.61	3,639	4.47	8,245	10.14
355	หนองบัวลำภู	3	119,271	81,834	68.61	2,970	3.63	1,725	2.11
356	อุดรธานี	3	124,524	85,170	68.40	2,986	3.51	1,474	1.73
357	ศรีสะเกษ	4	133,134	91,014	68.36	7,012	7.70	3,310	3.64
358	หนองบัวลำภู	2	122,540	83,739	68.34	2,633	3.14	1,149	1.37
359	หนองคาย	3	122,919	83,935	68.28	3,679	4.38	1,906	2.27
360	นครศรีธรรมราช	2	128,165	87,456	68.24	5,330	6.09	3,951	4.52
361	พิษณุโลก	3	132,900	90,548	68.13	6,084	6.72	2,605	2.88
362	สุรินทร์	4	127,117	86,429	67.99	4,847	5.61	1,142	1.32
363	ร้อยเอ็ด	4	119,780	81,368	67.93	2,138	2.63	1,055	1.30

ลำดับ	จังหวัด	เขต	ผู้มีสิทธิเลือกตั้ง	ผู้ใช้สิทธิเลือกตั้ง	ร้อยละ	บัตรเสีย	ร้อยละ	บัตรไม่ประสงค์ ลงคะแนน	ร้อยละ
364	นครพนม	3	129,307	87,291	67.51	2,970	3.40	2,257	2.59
365	สกลนคร	6	115,089	77,344	67.20	2,446	3.16	1,371	1.77
366	สกลนคร	7	115,387	77,450	67.12	2,809	3.63	2,049	2.65
367	หนองคาย	2	121,132	81,048	66.91	2,988	3.69	1,057	1.30
368	กรุงเทพมหานคร	4	133,672	89,015	66.59	5,621	6.31	6,528	7.33
369	ร้อยเอ็ด	5	120,843	80,299	66.45	2,464	3.07	1,225	1.53
370	สกลนคร	5	112,281	74,385	66.25	2,359	3.17	1,631	2.19
371	อุดรธานี	4	124,404	82,357	66.20	2,766	3.36	901	1.09
372	เพชรบูรณ์	4	121,992	80,650	66.11	6,000	7.44	3,597	4.46
373	กรุงเทพมหานคร	5	138,354	90,616	65.50	5,524	6.10	5,929	6.54
374	ชลบุรี	8	114,260	74,788	65.45	3,526	4.71	5,748	7.69
375	อุดรธานี	5	127,589	82,509	64.67	2,447	2.97	1,280	1.55
<b>รวมทั้งหมด</b>			<b>46,939,549</b>	<b>35,220,377</b>	<b>75.03</b>	<b>2,040,261</b>	<b>5.79</b>	<b>1,419,148</b>	<b>4.03</b>

**สถิติที่สุดเกี่ยวกับการใช้สิทธิเลือกตั้งสมาชิกสภาผู้แทนราษฎร แบบแบ่งเขตเลือกตั้ง วันที่ 3 กรกฎาคม 2554**

สถิติที่สุด 10 ลำดับ เกี่ยวกับการใช้สิทธิเลือกตั้งสมาชิกสภาผู้แทนราษฎร แบบแบ่งเขตเลือกตั้ง ในระดับจังหวัด

ลำดับ	ผู้ใช้สิทธิเลือกตั้ง		บัตรเสีย		บัตรไม่ประสงค์ลงคะแนน	
	มากที่สุด	น้อยที่สุด	น้อยที่สุด	มากที่สุด	น้อยที่สุด	มากที่สุด
1	ลำพูน 88.61 %	หนองคาย 68.59 %	ร้อยเอ็ด 3.09 %	แม่ฮ่องสอน 11.65 %	บึงกาฬ 1.25 %	ภูเก็ต 8.87 %
2	เชียงใหม่ 83.13 %	หนองบัวลำภู 69.07 %	ยโสธร 3.17 %	ตาก 10.78 %	ยโสธร 1.34 %	ระนอง 7.82 %
3	ตรัง 82.65 %	อุดรธานี 69.21 %	สกลนคร 3.21 %	ยะลา 10.37 %	กาฬสินธุ์ 1.74 %	นครปฐม 6.83 %
4	ราชบุรี 82.61 %	สกลนคร 69.28 %	หนองบัวลำภู 3.43 %	พัทลุง 9.87 %	ร้อยเอ็ด 1.76 %	ชุมพร 6.78 %
5	สระบุรี 81.50 %	นครพนม 69.86 %	อุดรธานี 3.47 %	ปัตตานี 9.21 %	ชัยภูมิ 1.87 %	สระบุรี 6.69 %
6	แม่ฮ่องสอน 81.41 %	ร้อยเอ็ด 70.28 %	กาฬสินธุ์ 3.60 %	สงขลา 8.38 %	นครพนม 1.92 %	เพชรบุรี 6.59 %
7	สตูล 80.76 %	สุรินทร์ 70.77 %	มหาสารคาม 3.66 %	นราธิวาส 8.37 %	มุกดาหาร 1.94 %	ชลบุรี 6.42 %
8	ลำปาง 80.44 %	บุรีรัมย์ 71.23 %	นครพนม 3.70 %	พิจิตร 8.30 %	มหาสารคาม 2.02 %	นนทบุรี 6.38 %
9	พัทลุง 80.25 %	พิจิตร 71.29 %	ขอนแก่น 3.93 %	ระนอง 8.14 %	อุบลราชธานี 2.05 %	สงขลา 6.30 %
10	แพร่ 80.06 %	บึงกาฬ 71.56 %	บึงกาฬ 3.94 %	สตูล 7.99 %	หนองบัวลำภู 2.13 %	กรุงเทพมหานคร 6.09 %




## สถิติที่สุด 10 ลำดับ เกี่ยวกับการใช้สิทธิเลือกตั้งสมาชิกสภาผู้แทนราษฎร แบบแบ่งเขตเลือกตั้ง ในระดับเขตเลือกตั้ง

ลำดับ	ผู้ใช้สิทธิเลือกตั้ง		บัตรเสีย		บัตรไม่ประสงค์ลงคะแนน	
	มากที่สุด	น้อยที่สุด	น้อยที่สุด	มากที่สุด	น้อยที่สุด	มากที่สุด
1	เขต 2 ลำพูน 89.31 %	เขต 5 อุดรธานี 64.67 %	เขต 3 ร้อยเอ็ด 2.59 %	เขต 10 เชียงใหม่ 16.39 %	เขต 1 บึงกาฬ 1.01 %	เขต 1 นครราชสีมา 11.53 %
2	เขต 9 เชียงใหม่ 88.24 %	เขต 8 ชลบุรี 65.45 %	เขต 4 ร้อยเอ็ด 2.63 %	เขต 3 ตาก 15.42 %	เขต 7 อุบลราชธานี 1.03 %	เขต 1 กรุงเทพมหานคร 10.97 %
3	เขต 1 ลำพูน 87.92 %	เขต 5 กรุงเทพมหานคร 65.50 %	เขต 3 ยโสธร 2.72 %	เขต 7 สงขลา 12.26 %	เขต 5 อุบลราชธานี 1.03 %	เขต 2 สงขลา 10.70 %
4	เขต 8 เชียงใหม่ 87.63 %	เขต 4 เพชรบูรณ์ 66.11 %	เขต 8 ร้อยเอ็ด 2.82 %	เขต 1 แม่ฮ่องสอน 11.65 %	เขต 6 อุบลราชธานี 1.06 %	เขต 1 อุดรธานี 10.14 %
5	เขต 3 เชียงใหม่ 86.62 %	เขต 4 อุดรธานี 66.20 %	เขต 7 ร้อยเอ็ด 2.88 %	เขต 2 ยะลา 10.86 %	เขต 3 ร้อยเอ็ด 1.06 %	เขต 1 สระบุรี 10.00 %
6	เขต 3 ตรัง 84.58 %	เขต 5 สกลนคร 66.25 %	เขต 1 สกลนคร 2.95 %	เขต 3 ยะลา 10.65 %	เขต 5 กาฬสินธุ์ 1.08 %	เขต 2 กรุงเทพมหานคร 10.00 %
7	เขต 3 ราชบุรี 84.36 %	เขต 5 ร้อยเอ็ด 66.45 %	เขต 5 อุดรธานี 2.97 %	เขต 7 เชียงราย 10.57 %	เขต 4 อุดรธานี 1.09 %	เขต 1 นครปฐม 9.69 %
8	เขต 10 เชียงใหม่ 84.00 %	เขต 4 กรุงเทพมหานคร 66.59 %	เขต 5 กาฬสินธุ์ 3.06 %	เขต 3 พัทลุง 10.51 %	เขต 2 ยโสธร 1.10 %	เขต 1 ภูเก็ต 9.58 %
9	เขต 4 เชียงใหม่ 83.76 %	เขต 2 หนองคาย 66.91 %	เขต 5 ร้อยเอ็ด 3.07 %	เขต 4 ปัตตานี 10.45 %	เขต 2 อุบลราชธานี 1.10 %	เขต 1 สงขลา 9.45 %
10	เขต 2 ราชบุรี 83.54 %	เขต 7 สกลนคร 67.12 %	เขต 6 อุดรธานี 3.07 %	เขต 2 ตาก 10.27 %	เขต 11 อุบลราชธานี 1.14 %	เขต 1 ขอนแก่น 9.23 %

การใช้สิทธิเลือกตั้งสมาชิกสภาผู้แทนราษฎร แบบแบ่งเขตเลือกตั้ง วันที่ 31 กรกฎาคม 2554  
(กรณีเลือกตั้งใหม่)

จังหวัด	เขต	ผู้มีสิทธิเลือกตั้ง	ผู้ใช้สิทธิเลือกตั้ง	ร้อยละ	บัตรเสีย	ร้อยละ	บัตรไม่ประสงค์ลงคะแนน	ร้อยละ
สุโขทัย	3	118,308	68,802	58.15	2,628	3.82	942	1.37
หนองคาย	2	121,132	59,973	49.51	1,192	1.99	599	1.00

# ◆ ผลคะแนนการเลือกตั้ง



**ผลคะแนนการเลือกตั้งสมาชิกสภาผู้แทนราษฎร แบบบัญชีรายชื่อ วันที่ 3 กรกฎาคม 2554**

**จำแนกตามพรรค**

หมายเลข	พรรค	ผลคะแนนรวม
1	เพื่อไทย	15,752,470
2	ชาติพัฒนาเพื่อแผ่นดิน	495,762
3	ประชาธิปไตยใหม่	125,753
4	ประชากรไทย	35,475
5	รักประเทศไทย	998,668
6	พลังชล	178,042
7	ประชาธิปไตย	38,748
8	ดำรงไทย	12,489
9	พลังมวลชน	57,793
10	ประชาธิปไตย	11,435,640
11	ไทยพอเพียง	49,065
12	รักสันติ	284,100
13	ไทยเป็นสุข	9,132
14	กิจสังคม	81,824
15	ไทยเป็นไท	27,193
16	ภูมิใจไทย	1,281,652
17	แทนคุณแผ่นดิน	57,801
18	เพื่อฟ้าดิน	12,823
19	เครือข่ายชาวนาแห่งประเทศไทย	36,931
20	การเมืองใหม่	34,883
21	ชาติไทยพัฒนา	907,106
22	เสรีนิยม	34,111
23	ชาติสามัคคี	9,601
24	บำรุงเมือง	6,568
25	กสิกรไทย	11,268
26	มาตุภูมิ	251,674
27	ชีวิตที่ดีกว่า	6,882
28	พลังสังคมไทย	4,861
29	เพื่อประชาชนไทย	15,071
30	มหาชน	133,752
31	ประชาชนชาวไทย	13,010
32	รักแผ่นดิน	6,501
33	ประชาสันติ	12,912
34	ความหวังใหม่	21,195
35	อาสามาตุภูมิ	6,692
36	พลังคนกีฬา	39,778
37	พลังชาวนาไทย	7,332
38	ไทยสร้างสรรค์	2,842
39	เพื่อนเกษตรกรไทย	15,606
40	มหารัฐพัฒนา	22,221
<b>รวมทั้งหมด</b>		<b>32,535,227</b>

## ผลคะแนนการเลือกตั้งสมาชิกสภาผู้แทนราษฎร แบบบัญชีรายชื่อ วันที่ 3 กรกฎาคม 2554

## จำแนกตามภาค

หมายเลข	พรรค	ผลคะแนนรวม	ภาค			
			กลาง	ใต้	ตะวันออกเฉียงเหนือ	เหนือ
1	เพื่อไทย	15,752,470	4,827,229	367,070	7,267,740	3,290,431
2	ชาติพัฒนาเพื่อแผ่นดิน	495,762	57,244	9,753	368,747	60,018
3	ประชาธิปไตยใหม่	125,753	46,402	24,694	32,276	22,381
4	ประชากรไทย	35,475	12,043	3,095	13,443	6,894
5	รักประเทศไทย	998,668	602,248	100,700	167,554	128,166
6	พลังชล	178,042	155,398	7,010	9,773	5,861
7	ประชากรธรรม	38,748	3,886	27,167	4,020	3,675
8	ดำรงไทย	12,489	3,343	1,919	3,941	3,286
9	พลังมวลชน	57,793	19,759	13,593	10,556	13,885
10	ประชาธิปไตย	11,435,640	4,551,220	3,367,749	1,566,581	1,950,090
11	ไทยพอเพียง	49,065	14,743	9,458	9,640	15,224
12	รักแผ่นดิน	284,100	178,797	15,905	54,125	35,273
13	ไทยเป็นสุข	9,132	2,915	1,190	2,929	2,098
14	กิจสังคม	81,824	20,506	9,941	42,930	8,447
15	ไทยเป็นไท	27,193	7,156	2,564	12,899	4,574
16	ภูมิใจไทย	1,281,652	316,775	142,016	692,514	130,347
17	แทนคุณแผ่นดิน	57,801	4,642	45,322	5,324	2,513
18	เพื่อฟ้าดิน	12,823	3,614	1,424	4,631	3,154
19	เครือข่ายชาวนาแห่งประเทศไทย	36,931	20,955	2,197	5,552	8,227
20	การเมืองใหม่	34,883	10,203	4,465	8,607	11,608
21	ชาติไทยพัฒนา	907,106	389,287	49,735	235,418	232,666
22	เสรีนิยม	34,111	6,355	2,132	17,579	8,045
23	ชาติสามัคคี	9,601	2,628	1,065	3,637	2,271
24	บำรุงเมือง	6,568	2,025	947	2,228	1,368
25	กสิกรไทย	11,268	3,884	2,181	3,271	1,932
26	มาตุภูมิ	251,674	58,659	160,396	28,398	4,221
27	ชีวิตที่ดีกว่า	6,882	1,821	2,016	1,777	1,268
28	พลังสังคมไทย	4,861	1,347	867	1,481	1,166
29	เพื่อประชาชนไทย	15,071	4,465	2,045	5,078	3,483
30	มหาชน	133,752	40,478	35,042	20,400	37,832
31	ประชาชนชาวไทย	13,010	3,358	1,952	2,237	5,463
32	รักแผ่นดิน	6,501	2,293	770	1,689	1,749
33	ประชาสันติ	12,912	5,540	703	4,201	2,468
34	ความหวังใหม่	21,195	3,363	2,597	13,306	1,929
35	อาสามาตุภูมิ	6,692	2,027	1,524	2,119	1,022
36	พลังคนกีฬา	39,778	10,970	5,915	17,079	5,814
37	พลังชาวนาไทย	7,332	2,836	715	2,371	1,410
38	ไทยสร้างสรรค์	2,842	781	281	909	871
39	เพื่อนเกษตรกรไทย	15,606	5,400	1,312	4,512	4,382
40	มหารัฐพัฒนา	22,221	4,822	1,925	5,629	9,845
<b>รวมทั้งหมด</b>		<b>32,535,227</b>	<b>11,411,417</b>	<b>4,431,352</b>	<b>10,657,101</b>	<b>6,035,357</b>

ผลคะแนนการเลือกตั้งสมาชิกสภาผู้แทนราษฎร แบบบัญชีรายชื่อ วันที่ 3 กรกฎาคม 2554

จำแนกตามจังหวัด

หมายเลข	พรรค	ผลคะแนนรวม	กรุงเทพมหานคร	กระบี่	กาญจนบุรี	กาฬสินธุ์	กำแพงเพชร
1	เพื่อไทย	15,752,470	1,209,508	21,414	172,640	374,185	151,031
2	ชาติพัฒนาเพื่อแผ่นดิน	495,762	7,173	398	4,097	5,015	1,179
3	ประชาธิปัตย์ใหม่	125,753	5,805	2,219	2,573	1,364	1,370
4	ประชากรไทย	35,475	1,858	166	531	585	309
5	รักประเทศไทย	998,668	214,246	4,766	12,831	5,727	6,643
6	พลังชล	178,042	2,454	154	319	316	213
7	ประชากรรวม	38,748	346	147	170	162	150
8	ดำรงไทย	12,489	164	76	274	149	151
9	พลังมวลชน	57,793	1,676	905	1,053	357	1,039
10	ประชาธิปัตย์	11,435,640	1,277,669	170,639	172,021	68,699	159,562
11	ไทยพอเพียง	49,065	1,678	420	973	352	882
12	รักแผ่นดิน	284,100	83,892	1,102	3,119	2,656	1,136
13	ไทยเป็นสุข	9,132	380	61	134	124	80
14	กิจสังคม	81,824	8,497	284	368	1,001	186
15	ไทยเป็นไท	27,193	346	107	338	514	170
16	ภูมิใจไทย	1,281,652	8,191	2,628	11,707	25,731	6,365
17	แทนคุณแผ่นดิน	57,801	1,008	2,147	171	151	121
18	เพื่อฟ้าดิน	12,823	611	50	184	125	155
19	เครือข่ายชาวนาแห่งประเทศไทย	36,931	631	198	1,866	189	338
20	การเมืองใหม่	34,883	1,322	161	524	209	506
21	ชาติไทยพัฒนา	907,106	10,864	526	5,060	8,985	11,641
22	เสรีนิยม	34,111	347	88	294	434	296
23	ชาติสามัคคี	9,601	287	47	119	323	98
24	บำรุงเมือง	6,568	294	99	95	119	49
25	กลีกรไทย	11,268	415	88	144	113	112
26	มาตุภูมิ	251,674	12,589	6,849	331	252	143
27	ชีวิตที่ดีกว่า	6,882	203	74	75	40	61
28	พลังสังคมไทย	4,861	110	32	64	78	72
29	เพื่อประชาชนไทย	15,071	376	96	289	253	219
30	มหาชน	133,752	2,986	1,732	2,932	916	3,163
31	ประชาชนชาวไทย	13,010	188	83	284	101	271
32	รักแผ่นดิน	6,501	337	55	121	63	105
33	ประชาสันติ	12,912	2,013	45	174	179	94
34	ความหวังใหม่	21,195	875	38	115	5,095	77
35	อาสามาตุภูมิ	6,692	305	79	64	82	51
36	พลังคนกีฬา	39,778	992	110	398	656	289
37	พลังชาวนาไทย	7,332	359	47	173	88	76
38	ไทยสร้างสรรค์	2,842	96	14	50	28	37
39	เพื่อนเกษตรกรไทย	15,606	535	47	378	144	321
40	มหารัฐพัฒนา	22,221	345	81	388	143	426
<b>รวมทั้งหมด</b>		<b>32,535,227</b>	<b>2,861,971</b>	<b>218,272</b>	<b>397,441</b>	<b>505,703</b>	<b>349,187</b>

ผลคะแนนการเลือกตั้งสมาชิกสภาผู้แทนราษฎร แบบบัญชีรายชื่อ วันที่ 3 กรกฎาคม 2554

จำแนกตามจังหวัด

หมายเลข	พรรค	ขอนแก่น	จันทบุรี	ฉะเชิงเทรา	ชลบุรี	ชัยนาท	ชัยภูมิ	ชุมพร	เชียงราย
1	เพื่อไทย	685,369	97,039	160,227	193,559	82,374	422,515	18,261	445,093
2	ชาติพัฒนาเพื่อแผ่นดิน	11,394	6,770	2,410	1,304	805	11,861	1,002	3,583
3	ประชาธิปัตย์ใหม่	1,986	1,655	2,400	2,717	1,010	1,464	1,147	1,489
4	ประชากรไทย	1,365	266	478	460	298	860	117	754
5	รักประเทศไทย	19,236	10,289	15,482	28,673	6,468	7,316	6,664	10,189
6	พลังชล	505	768	977	142,843	278	478	82	687
7	ประชาธิปไตย	194	280	164	450	122	300	48	383
8	ดำรงไทย	180	61	132	157	116	182	42	287
9	พลังมวลชน	697	594	1,210	1,573	312	539	481	942
10	ประชาธิปัตย์	112,922	142,233	150,315	268,328	60,617	76,025	217,948	93,212
11	ไทยพอเพียง	470	494	639	567	325	561	488	1,025
12	รักสันติ	7,355	1,389	2,590	6,463	1,063	2,460	645	3,890
13	ไทยเป็นสุข	347	212	112	94	90	118	27	236
14	กิจสังคม	29,119	232	687	546	293	901	240	920
15	ไทยเป็นไท	577	79	323	135	466	522	53	901
16	ภูมิใจไทย	23,434	363	16,082	1,507	22,114	16,762	2,260	29,587
17	แทนคุณแผ่นดิน	297	85	139	167	133	199	37	399
18	เพื่อฟ้าดิน	294	105	170	158	116	279	55	434
19	เครือข่ายชาวนาแห่งประเทศไทย	278	627	546	200	724	285	53	650
20	การเมืองใหม่	905	214	299	541	286	536	194	1,266
21	ชาติไทยพัฒนา	14,148	2,372	3,197	2,859	3,961	20,215	3,935	10,089
22	เสรีนิยม	891	378	237	140	188	1,341	82	721
23	ชาติสามัคคี	201	70	150	76	83	189	39	235
24	บำรุงเมือง	182	36	59	78	57	137	27	153
25	กลีกรไทย	255	84	134	171	137	225	53	238
26	มาตุภูมิ	331	381	3,173	2,654	265	3,421	312	447
27	ชีวิตที่ดีกว่า	85	38	61	104	44	117	18	132
28	พลังสังคมไทย	126	41	57	63	57	91	28	144
29	เพื่อประชาชนไทย	342	116	226	192	135	344	76	330
30	มหาชน	1,120	1,978	1,815	2,230	1,057	1,126	2,580	1,553
31	ประชาชนชาวไทย	118	102	144	131	126	154	95	365
32	รักแผ่นดิน	113	45	74	82	63	87	30	138
33	ประชาสันติ	173	102	130	131	87	99	30	108
34	ความหวังใหม่	1,291	61	133	79	34	204	564	180
35	อาสาสมัคร	90	16	121	62	105	88	23	172
36	พลังคนกีฬา	648	67	501	208	844	611	202	1,160
37	พลังชาวนาไทย	159	35	112	112	94	101	10	147
38	ไทยสร้างสรรค์	46	18	39	31	34	40	6	117
39	เพื่อนเกษตรกรไทย	284	68	123	111	94	255	22	526
40	มหารัฐพัฒนา	364	141	210	167	189	399	83	1,219
<b>รวมทั้งหมด</b>		<b>917,891</b>	<b>269,904</b>	<b>366,078</b>	<b>660,123</b>	<b>185,664</b>	<b>573,407</b>	<b>258,059</b>	<b>614,101</b>

เชียงใหม่	ตรัง	ตราด	ตาก	นครนายก	นครปฐม	นครพนม	นครราชสีมา	นครศรีธรรมราช	นครสวรรค์
606,897	19,888	29,663	66,439	53,031	211,962	247,367	698,961	38,723	237,286
4,532	762	404	1,256	432	4,076	7,443	170,441	609	16,698
2,407	1,525	640	1,287	974	2,329	775	4,775	3,400	2,735
980	192	96	452	204	581	353	1,476	369	610
26,209	7,410	4,139	4,972	6,054	26,256	3,485	38,530	17,916	14,094
595	105	185	294	219	280	367	2,503	261	493
528	122	36	249	69	156	129	498	262	317
582	69	31	208	55	118	87	323	168	259
2,028	1,132	233	1,373	202	904	210	1,397	2,888	1,321
215,816	290,787	67,746	133,259	53,466	181,275	18,027	250,311	625,492	192,012
2,364	650	219	1,427	461	555	231	1,072	1,526	1,178
8,310	1,248	480	1,183	1,002	7,814	1,134	6,819	1,823	2,847
409	57	31	177	67	106	66	345	145	171
1,833	484	100	574	212	541	271	1,528	3,726	535
299	164	21	265	217	168	867	1,957	327	515
1,100	5,159	152	3,720	15,697	976	36,114	105,685	24,440	20,282
347	268	32	178	180	103	164	607	1,281	250
589	94	28	183	65	254	157	688	182	332
1,293	119	595	351	268	1,886	196	803	185	1,052
2,271	196	194	784	107	393	316	1,115	730	1,167
26,596	445	879	6,154	2,024	13,906	8,074	16,096	7,683	40,337
989	82	57	313	90	279	547	4,553	187	1,158
330	65	21	108	55	116	112	462	143	237
232	31	17	98	43	86	85	230	76	115
212	99	38	113	62	144	114	644	195	213
416	1,333	500	208	1,423	350	229	18,372	3,041	447
203	45	15	58	30	78	63	309	90	134
134	24	19	82	34	51	43	177	73	150
440	115	55	224	95	207	157	634	238	306
3,972	2,671	1,003	2,992	825	1,999	207	2,682	7,041	2,734
996	121	44	573	65	164	58	244	291	356
287	44	12	121	25	100	53	275	92	179
1,088	43	28	89	97	300	38	289	109	172
365	285	70	132	124	186	561	431	216	84
104	34	10	75	71	66	87	442	107	107
235	85	76	322	455	171	948	2,515	872	746
210	20	19	93	62	181	71	317	45	171
142	16	5	69	16	39	37	96	25	76
744	52	32	203	64	214	129	545	77	353
2,133	120	48	795	92	276	243	854	237	613
<b>919,217</b>	<b>336,161</b>	<b>107,973</b>	<b>231,453</b>	<b>138,734</b>	<b>459,646</b>	<b>329,615</b>	<b>1,340,001</b>	<b>745,291</b>	<b>542,842</b>



ผลคะแนนการเลือกตั้งสมาชิกสภาผู้แทนราษฎร แบบบัญชีรายชื่อ วันที่ 3 กรกฎาคม 2554

จำแนกตามจังหวัด

หมายเลข	พรรค	นนทบุรี	นราธิวาส	น่าน	บึงกาฬ	บุรีรัมย์	ปทุมธานี	ประจวบคีรีขันธ์
1	เพื่อไทย	275,159	33,593	164,986	154,937	329,568	277,583	59,368
2	ชาติพัฒนาเพื่อแผ่นดิน	1,587	1,185	2,783	16,135	13,930	1,320	642
3	ประชาธิปัตย์ใหม่	1,593	1,917	1,220	552	2,037	1,531	1,484
4	ประชากรไทย	829	400	395	350	785	567	213
5	รักประเทศไทย	41,535	2,825	3,417	1,433	11,013	32,167	10,569
6	พลังชล	485	2,356	290	57	1,277	505	132
7	ประชากรรวม	95	15,762	292	40	334	240	54
8	ดำรงไทย	50	406	151	24	254	243	223
9	พลังมวลชน	794	1,199	575	43	1,086	482	1,173
10	ประชาธิปัตย์	237,089	174,115	72,987	9,251	116,278	164,053	167,227
11	ไทยพอเพียง	408	906	617	70	1,257	403	465
12	รักษสันติ	15,083	686	1,166	543	2,605	11,303	1,193
13	ไทยเป็นสุข	149	221	125	25	326	146	54
14	กิจสังคม	1,506	1,127	224	146	709	1,070	357
15	ไทยเป็นไท	228	470	311	143	2,961	575	45
16	ภูมิใจไทย	7,305	15,150	5,887	4,822	226,741	29,930	359
17	แทนคุณแผ่นดิน	258	10,774	134	66	1,427	293	33
18	เพื่อฟ้าดิน	134	247	176	54	449	107	73
19	เครือข่ายชาวนาแห่งประเทศไทย	138	231	354	98	893	679	2,061
20	การเมืองใหม่	307	510	774	120	753	252	180
21	ชาติไทยพัฒนา	3,796	18,829	4,314	2,446	7,431	4,353	1,299
22	เสรีนิยม	279	411	463	528	1,018	173	85
23	ชาติสามัคคี	104	153	116	39	225	112	50
24	บำรุงเมือง	60	147	62	31	164	53	56
25	กลิกรไทย	177	476	78	31	271	154	72
26	มาตุภูมิ	2,927	55,091	123	60	873	3,347	367
27	ชีวิตที่ดีกว่า	81	620	47	14	156	59	32
28	พลังสังคมไทย	96	186	65	19	119	55	21
29	เพื่อประชาชนไทย	140	322	177	57	326	139	112
30	มหาชน	957	2,478	1,750	90	1,758	872	2,252
31	ประชาชนชาวไทย	79	240	211	17	226	85	96
32	รักแผ่นดิน	91	112	61	21	142	77	36
33	ประชาสันติ	512	59	47	21	172	248	88
34	ความหวังใหม่	195	272	42	73	245	146	103
35	อาสามาตุภูมิ	69	293	65	16	362	117	25
36	พลังคนกีฬา	406	1,078	427	118	4,194	677	185
37	พลังชาวนาไทย	79	157	60	27	349	113	78
38	ไทยสร้างสรรค์	22	45	54	16	94	31	23
39	เพื่อนเกษตรกรไทย	180	77	211	74	312	155	128
40	มหารัฐพัฒนา	112	236	740	86	495	107	105
<b>รวมทั้งหมด</b>		<b>595,094</b>	<b>345,362</b>	<b>265,977</b>	<b>192,693</b>	<b>733,615</b>	<b>534,522</b>	<b>251,118</b>

ปราจีนบุรี	ปัตตานี	พระนครศรีอยุธยา	พะเยา	พังงา	พัทลุง	พิจิตร	พิษณุโลก	เพชรบุรี	เพชรบูรณ์	แพร่
109,340	23,245	246,894	181,300	15,978	17,288	104,544	176,581	58,563	243,726	180,486
4,500	973	1,860	1,194	252	395	934	1,495	653	2,715	924
1,833	1,588	1,699	680	892	1,118	862	2,251	1,605	2,493	573
445	390	543	238	110	139	259	526	283	652	181
8,223	3,032	20,946	3,550	3,633	6,614	5,553	13,608	11,202	8,850	3,892
775	2,178	311	143	80	268	151	310	362	349	83
138	5,301	124	94	77	105	129	177	72	331	175
119	358	84	167	38	76	218	193	98	374	56
1,214	968	1,171	290	227	598	436	1,182	413	1,013	495
86,677	158,102	104,722	66,335	103,903	223,697	92,087	210,840	157,769	188,914	76,475
474	818	430	400	219	604	899	1,024	675	1,326	330
3,014	560	4,126	1,656	393	761	1,674	2,254	1,898	2,230	1,133
96	201	115	68	28	44	80	111	59	155	35
402	737	567	304	292	358	249	511	365	1,205	256
411	452	162	207	43	162	111	173	77	211	47
16,616	23,172	2,544	7,405	2,839	23,526	3,425	1,112	467	1,733	871
134	11,163	138	97	686	784	77	93	79	139	40
153	192	132	116	21	51	134	135	67	162	64
160	337	1,779	170	26	199	670	243	179	313	121
303	361	716	397	145	174	498	553	581	816	214
8,963	2,185	25,692	4,039	333	1,829	55,763	13,059	14,136	20,499	3,594
421	239	381	267	41	95	346	361	139	753	159
118	153	113	96	28	48	123	146	69	175	54
75	147	102	48	18	28	85	107	88	105	21
125	569	166	61	68	53	101	157	134	155	54
410	51,836	3,831	112	1,769	1,117	148	361	353	393	54
68	512	78	35	18	32	90	96	42	96	29
63	157	45	42	26	36	73	79	31	94	19
216	316	257	110	50	95	129	298	119	299	134
1,301	2,277	986	1,288	1,066	2,442	1,705	4,016	2,619	3,611	1,624
131	211	116	156	42	131	260	334	173	336	87
95	114	87	50	22	30	132	127	63	138	33
88	56	306	38	30	32	82	199	70	138	30
48	275	101	327	13	33	28	49	230	223	23
59	353	103	50	27	42	25	48	26	41	11
563	1,245	166	296	55	303	105	96	95	108	61
99	143	203	56	7	23	63	64	40	117	22
40	51	24	42	5	15	28	41	17	55	11
515	83	347	149	27	37	120	430	68	270	55
150	277	206	396	50	87	282	332	161	489	165
<b>248,575</b>	<b>295,327</b>	<b>422,373</b>	<b>272,469</b>	<b>133,577</b>	<b>283,469</b>	<b>272,678</b>	<b>433,772</b>	<b>254,140</b>	<b>485,802</b>	<b>272,691</b>

ผลคะแนนการเลือกตั้งสมาชิกสภาผู้แทนราษฎร แบบบัญชีรายชื่อ วันที่ 3 กรกฎาคม 2554

จำแนกตามจังหวัด

หมายเลข	พรรค	ภูเก็ต	มหาสารคาม	มุกดาหาร	แม่ฮ่องสอน	ยโสธร	ยะลา	ร้อยเอ็ด	ระนอง
1	เพื่อไทย	24,250	373,961	139,086	41,217	211,758	42,650	530,680	6,827
2	ชาติพัฒนาเพื่อแผ่นดิน	212	7,153	6,400	823	1,763	848	20,049	355
3	ประชาธิปไตยใหม่	1,094	1,115	513	607	708	1,514	1,461	515
4	ประชากรไทย	138	640	240	268	243	258	625	62
5	รักประเทศไทย	7,425	7,180	1,992	1,612	2,640	2,673	7,546	1,886
6	พลังชล	97	254	108	1,433	129	727	220	65
7	ประชาธิปไตย	66	95	84	286	68	3,727	132	35
8	ดำรงไทย	24	76	44	238	59	241	100	31
9	พลังมวลชน	207	345	116	720	196	509	405	214
10	ประชาธิปไตย	121,915	53,373	12,657	50,209	39,483	122,772	56,655	66,137
11	ไทยพอเพียง	150	236	119	1,235	180	466	349	172
12	รักษสันติ	821	2,263	720	844	1,142	482	2,616	265
13	ไทยเป็นสุข	21	96	42	127	40	88	177	17
14	กิจสังคม	194	873	449	165	228	268	832	47
15	ไทยเป็นไท	113	498	199	236	202	111	237	23
16	ภูมิใจไทย	6,938	32,828	4,619	2,297	11,992	2,890	4,915	1,658
17	แทนคุณแผ่นดิน	1,042	182	58	128	103	10,174	136	125
18	เพื่อฟ้าดิน	38	166	65	135	82	138	160	16
19	เครือข่ายชาวนาแห่งประเทศไทย	28	198	123	271	77	150	134	134
20	การเมืองใหม่	318	263	172	645	169	262	360	64
21	ชาติไทยพัฒนา	338	6,494	2,694	4,569	3,866	2,561	15,662	177
22	เสรีนิยม	27	432	357	207	163	207	946	33
23	ชาติสามัคคี	33	116	47	87	61	103	165	18
24	บำรุงเมือง	27	91	29	70	37	97	91	16
25	กสิกรไทย	45	121	29	65	52	135	122	29
26	มาตุภูมิ	1,825	221	49	178	81	21,187	151	1,925
27	ชีวิตที่ดีกว่า	14	67	25	63	39	348	44	19
28	พลังสังคมไทย	10	58	15	47	30	60	52	70
29	เพื่อประชาชนไทย	38	207	75	186	162	178	229	31
30	มหาชน	571	589	162	1,585	526	1,677	646	644
31	ประชาชนชาวไทย	28	59	32	649	34	152	78	34
32	รักแผ่นดิน	23	36	24	108	23	48	66	9
33	ประชาสันติ	27	105	17	56	57	44	87	39
34	ความหวังใหม่	22	273	222	73	131	270	590	34
35	อาสามาตุภูมิ	41	90	26	68	16	230	41	13
36	พลังคนกีฬา	172	733	121	139	236	735	165	38
37	พลังชาวนาไทย	27	87	54	56	39	92	113	6
38	ไทยสร้างสรรค์	2	22	19	50	8	29	22	3
39	เพื่อนเกษตรกรไทย	22	203	95	199	58	151	277	19
40	มหารัฐพัฒนา	53	108	210	744	52	245	201	34
<b>รวมทั้งหมด</b>		<b>168,436</b>	<b>491,907</b>	<b>172,108</b>	<b>112,695</b>	<b>276,933</b>	<b>219,497</b>	<b>647,537</b>	<b>81,839</b>

ระยอง	ราชบุรี	ลพบุรี	ลำปาง	ลำพูน	เลย	ศรีสะเกษ	สกลนคร	สงขลา	สตูล	สมุทรปราการ
96,562	151,681	195,703	281,201	161,321	212,037	525,429	402,759	44,644	23,259	308,825
938	1,810	1,511	2,212	2,118	1,651	18,011	12,519	1,330	537	5,022
2,034	3,000	1,935	1,373	646	1,578	1,975	1,809	3,395	1,152	2,223
319	601	554	462	188	632	914	634	318	148	839
14,405	18,002	12,448	10,034	4,445	5,254	8,419	6,585	19,513	2,629	38,945
1,181	364	428	223	114	431	503	326	284	194	946
198	161	180	255	113	213	307	178	674	734	149
69	176	166	140	102	249	213	161	199	78	85
608	1,367	697	844	496	413	481	427	2,443	296	578
191,319	213,252	102,557	115,743	78,410	73,857	69,702	54,738	570,975	93,607	197,556
507	1,030	539	838	685	605	649	378	1,353	352	742
2,210	4,391	2,382	2,795	1,605	1,988	2,975	2,517	2,768	336	9,467
54	154	117	98	79	146	180	188	126	72	145
304	446	398	463	239	1,208	799	615	1,306	299	967
149	770	842	143	90	563	557	687	277	155	587
5,136	48,425	64,397	460	231	26,915	22,564	26,091	16,651	12,218	24,096
84	288	317	128	71	292	373	206	5,330	1,350	447
66	187	180	160	155	170	486	194	140	59	138
304	793	1,140	646	1,078	343	430	176	385	73	190
197	698	360	716	501	275	737	222	682	159	308
1,703	18,080	4,343	14,958	3,015	4,849	26,656	7,013	3,746	6,066	3,580
102	310	292	519	303	346	1,425	671	191	103	253
72	130	157	161	71	173	306	231	101	48	147
59	109	81	89	35	100	185	87	81	51	93
78	176	168	119	46	178	224	126	189	73	616
429	543	1,046	157	99	264	2,207	238	6,777	6,661	21,187
41	103	75	84	30	76	147	66	130	61	140
28	104	77	62	26	87	115	75	87	38	52
127	210	225	255	107	262	375	317	256	92	259
2,073	2,433	1,277	2,435	1,728	1,267	936	637	5,238	867	884
118	205	141	275	237	158	177	104	293	62	81
53	133	84	96	65	81	104	96	84	17	132
91	178	130	104	53	95	126	1,959	82	39	188
92	68	129	178	65	183	441	1,705	224	39	114
27	101	161	55	15	105	141	74	122	90	268
188	1,149	1,389	336	52	1,106	772	731	390	181	696
51	122	177	83	46	106	150	124	76	19	125
11	42	44	55	35	64	81	39	37	15	30
57	156	683	264	280	284	261	203	82	35	119
85	295	314	655	521	310	504	178	202	86	137
<b>322,129</b>	<b>472,243</b>	<b>397,844</b>	<b>439,874</b>	<b>259,516</b>	<b>338,914</b>	<b>691,037</b>	<b>526,084</b>	<b>691,181</b>	<b>152,350</b>	<b>621,356</b>

ผลคะแนนการเลือกตั้งสมาชิกสภาผู้แทนราษฎร แบบบัญชีรายชื่อ วันที่ 3 กรกฎาคม 2554

จำแนกตามจังหวัด

หมายเลข	พรรค	สมุทรสงคราม	สมุทรสาคร	สระแก้ว	สระบุรี	สิงห์บุรี	สุโขทัย	สุพรรณบุรี
1	เพื่อไทย	28,081	102,935	156,497	159,515	65,424	107,798	190,140
2	ชาติพัฒนาเพื่อแผ่นดิน	325	954	1,156	3,560	540	8,239	1,972
3	ประชาธิปไตยใหม่	564	1,184	1,089	2,074	495	1,487	831
4	ประชากรไทย	76	253	321	470	190	385	399
5	รักประเทศไทย	6,022	14,145	6,923	16,105	4,426	5,814	12,317
6	พลังชล	58	121	253	592	89	311	219
7	ประชากรรวม	31	59	84	138	32	136	157
8	ดำรงไทย	24	210	121	134	37	109	258
9	พลังมวลชน	182	683	472	624	271	680	517
10	ประชาธิปไตย	62,797	124,078	85,297	94,019	29,909	137,626	56,948
11	ไทยพอเพียง	203	289	375	370	220	718	950
12	รักษสันติ	2,079	2,785	1,077	2,794	1,217	1,273	3,602
13	ไทยเป็นสุข	25	42	72	134	40	95	161
14	กิจสังคม	172	422	925	413	119	325	289
15	ไทยเป็นไท	27	60	104	731	43	652	128
16	ภูมิใจไทย	213	400	630	38,110	280	34,017	572
17	แทนคุณแผ่นดิน	36	72	55	194	32	179	84
18	เพื่อฟ้าดิน	60	96	76	171	34	144	118
19	เครือข่ายชาวนาแห่งประเทศไทย	37	2,478	408	274	512	469	1,370
20	การเมืองใหม่	79	94	229	436	113	285	530
21	ชาติไทยพัฒนา	1,196	1,750	3,436	3,855	14,225	10,832	174,837
22	เสรีนิยม	53	47	183	315	167	563	739
23	ชาติสามัคคี	24	46	76	131	45	139	140
24	บำรุงเมือง	17	157	37	95	21	66	81
25	กลสิกรไทย	32	62	79	156	50	157	163
26	มาตุภูมิ	81	210	143	580	139	793	878
27	ชีวิตที่ดีกว่า	15	30	39	89	25	66	134
28	พลังสังคมไทย	8	16	28	83	22	60	58
29	เพื่อประชาชนไทย	49	94	142	217	67	182	173
30	มหาชน	899	1,142	1,784	956	425	2,562	787
31	ประชาชนชาวไทย	48	84	114	112	70	205	219
32	รักแผ่นดิน	44	43	55	98	52	72	163
33	ประชาสันติ	29	113	37	127	42	125	147
34	ความหวังใหม่	16	57	141	99	22	45	58
35	อาสามาตุภูมิ	1	16	22	129	16	100	39
36	พลังคนกีฬา	53	66	76	1,317	38	997	102
37	พลังชาวนาไทย	12	95	89	151	41	91	121
38	ไทยสร้างสรรค์	8	14	25	31	22	28	34
39	เพื่อนเกษตรกรไทย	27	181	240	502	87	173	181
40	มหาวิทยาลัยพัฒนา	54	94	196	225	98	182	389
<b>รวมทั้งหมด</b>		<b>103,757</b>	<b>255,677</b>	<b>263,106</b>	<b>330,126</b>	<b>119,697</b>	<b>318,180</b>	<b>451,005</b>

สุราษฎร์ธานี	สุรินทร์	หนองคาย	หนองบัวลำภู	อ่างทอง	อำนาจเจริญ	อุดรธานี	อุตรดิตถ์	อุทัยธานี	อุบลราชธานี
37,050	390,859	179,927	196,579	80,738	93,633	599,254	140,525	54,218	498,876
895	2,345	5,846	1,143	676	3,486	8,088	9,333	747	44,074
3,218	1,602	587	593	425	1,290	2,187	901	700	3,905
288	641	221	270	197	250	1,163	235	172	1,196
13,714	9,132	3,777	2,329	5,881	1,899	12,408	5,284	3,549	11,653
159	716	160	185	110	100	752	172	144	386
107	305	57	60	70	97	428	60	111	339
113	251	35	53	57	121	433	51	81	947
1,526	658	104	273	187	405	724	451	569	1,680
427,660	89,145	23,921	20,561	27,330	75,469	71,418	66,603	74,951	274,089
1,334	844	113	198	231	309	475	276	521	1,172
4,015	4,112	1,067	839	1,399	648	5,052	1,277	965	4,614
82	202	41	56	39	65	155	52	87	190
579	1,003	383	347	148	181	1,384	458	160	953
107	1,288	214	170	53	102	388	243	71	253
2,487	82,882	11,268	8,472	232	2,914	14,429	11,855	274	3,336
161	480	73	66	34	51	172	132	46	221
141	372	76	50	42	119	233	80	89	412
79	518	73	89	730	92	212	208	380	345
509	845	161	127	568	108	411	215	372	803
1,082	38,225	2,917	3,395	33,887	2,395	9,368	3,207	25,034	34,489
346	769	329	135	184	233	590	627	222	1,871
86	280	56	49	40	76	186	95	77	340
102	165	34	29	33	49	127	33	43	256
109	242	37	86	54	52	157	51	93	192
673	704	244	102	429	83	259	142	93	257
35	212	27	23	58	20	105	44	64	142
40	114	22	24	29	41	73	17	35	122
142	312	100	112	84	120	281	87	144	413
3,758	1,251	185	300	235	1,310	799	1,114	1,771	3,893
169	204	23	38	53	87	89	152	185	236
90	169	31	19	56	30	101	37	72	155
68	126	31	28	38	47	121	45	46	431
312	204	175	240	18	299	613	38	49	330
70	222	35	35	13	19	104	35	15	44
449	2,185	276	310	32	81	463	445	60	210
43	190	24	43	47	31	152	55	46	146
18	79	12	22	16	17	96	31	19	71
581	316	136	409	81	47	246	84	74	234
134	479	101	102	86	63	285	153	152	452
<b>502,531</b>	<b>634,648</b>	<b>232,899</b>	<b>237,961</b>	<b>154,620</b>	<b>186,439</b>	<b>733,981</b>	<b>244,903</b>	<b>166,501</b>	<b>893,728</b>

ผลคะแนนการเลือกตั้งสมาชิกสภาผู้แทนราษฎร แบบบัญชีรายชื่อ วันที่ 3 กรกฎาคม 2554  
จำแนกตามเขตเลือกตั้ง

หมายเลข	พรรค	ผลคะแนนรวม	กรุงเทพมหานคร							
			เขต 1	เขต 2	เขต 3	เขต 4	เขต 5	เขต 6	เขต 7	เขต 8
1	เพื่อไทย	15,752,470	20,257	26,336	27,984	29,046	37,653	44,669	30,949	36,839
2	ชาติพัฒนาเพื่อแผ่นดิน	495,762	257	265	202	211	308	318	198	229
3	ประชาธิปไตยใหม่	125,753	140	187	213	171	191	202	138	141
4	ประชากรไทย	35,475	39	30	131	35	58	83	33	25
5	รักประเทศไทย	998,668	6,183	7,484	6,761	6,394	6,623	8,417	5,798	6,716
6	พลังชล	178,042	55	75	70	77	67	136	76	77
7	ประชากรธรรม	38,748	10	10	6	14	4	5	8	14
8	ดำรงไทย	12,489	2	5	4	8	6	5	7	5
9	พลังมวลชน	57,793	37	50	46	52	49	46	25	30
10	ประชาธิปไตย	11,435,640	37,895	49,952	46,144	42,814	35,401	48,208	36,058	40,939
11	ไทยพอเพียง	49,065	51	62	53	53	67	58	37	35
12	รักษสันติ	284,100	2,214	2,473	2,153	1,834	2,479	3,001	2,290	3,031
13	ไทยเป็นสุข	9,132	5	6	10	16	18	8	3	8
14	กิจสังคม	81,824	247	285	228	246	235	356	230	309
15	ไทยเป็นไท	27,193	8	11	5	10	18	12	8	11
16	ภูมิใจไทย	1,281,652	113	175	152	156	193	226	179	234
17	แทนคุณแผ่นดิน	57,801	7	12	27	40	22	13	34	12
18	เพื่อฟ้าดิน	12,823	15	17	18	18	16	17	20	28
19	เครือข่ายชาวนาแห่งประเทศไทย	36,931	13	26	19	19	22	28	7	19
20	การเมืองใหม่	34,883	44	60	41	35	49	62	34	39
21	ชาติไทยพัฒนา	907,106	203	225	259	342	381	421	339	324
22	เสรีนิยม	34,111	5	4	8	11	9	15	9	15
23	ชาติสามัคคี	9,601	4	4	8	18	11	17	9	8
24	บำรุงเมือง	6,568	6	12	14	9	8	7	8	6
25	กลีกรไทย	11,268	21	8	11	13	9	18	11	10
26	มาตุภูมิ	251,674	146	142	270	415	258	152	367	107
27	ชีวิตที่ดีกว่า	6,882	7	9	3	7	2	7	6	5
28	พลังสังคมไทย	4,861	0	3	1	6	5	4	3	3
29	เพื่อประชาชนไทย	15,071	4	14	6	7	28	13	13	5
30	มหาชน	133,752	46	76	126	93	66	111	75	47
31	ประชาชนชาวไทย	13,010	0	5	6	6	9	6	4	5
32	รักแผ่นดิน	6,501	7	12	15	10	15	8	4	10
33	ประชาสันติ	12,912	60	89	47	50	71	81	52	65
34	ความหวังใหม่	21,195	14	19	27	22	25	35	28	37
35	อาสามาตุภูมิ	6,692	7	7	2	8	14	3	2	12
36	พลังคนกีฬา	39,778	15	18	15	26	36	36	41	29
37	พลังชาวนาไทย	7,332	10	17	12	9	19	9	11	6
38	ไทยสร้างสรรค์	2,842	3	0	0	1	9	6	3	3
39	เพื่อนเกษตรไทย	15,606	11	19	6	33	18	13	6	10
40	มหารัฐพัฒนา	22,221	13	14	13	11	12	11	8	5
รวมทั้งหมด		32,535,227	68,174	88,218	85,116	82,346	84,484	106,843	77,131	89,453

กรุงเทพมหานคร													
เขต 9	เขต 10	เขต 11	เขต 12	เขต 13	เขต 14	เขต 15	เขต 16	เขต 17	เขต 18	เขต 19	เขต 20	เขต 21	เขต 22
35,963	31,306	32,690	37,244	50,321	47,593	30,913	45,850	38,666	37,559	33,854	43,352	31,714	38,323
219	172	230	128	403	312	150	219	161	153	143	167	186	245
101	122	102	131	161	173	110	204	247	190	231	208	188	249
44	76	44	40	66	53	94	74	39	40	71	91	21	50
6,101	5,205	4,865	5,344	6,381	7,581	5,613	7,105	5,308	5,270	3,572	5,376	5,783	7,281
70	48	61	33	54	82	57	63	283	48	58	52	70	118
5	8	5	5	4	6	11	9	25	8	13	17	8	20
2	7	3	4	2	6	4	2	7	5	9	9	4	5
31	43	25	30	33	49	56	32	49	41	60	47	36	65
39,783	28,542	29,403	26,828	31,749	40,134	35,801	45,444	38,652	35,803	31,049	25,922	40,289	47,615
29	47	25	38	39	66	49	32	47	40	54	76	56	53
3,064	2,257	2,652	1,965	2,917	3,712	2,523	2,985	2,148	2,004	1,132	2,236	2,402	2,686
16	8	8	8	60	11	6	8	11	9	11	11	11	10
332	221	241	235	244	365	299	328	204	227	112	183	198	244
8	11	19	9	14	16	5	16	11	11	14	11	9	7
263	136	2,863	172	181	284	180	209	154	183	124	205	184	197
8	14	10	10	11	16	62	32	53	41	65	38	117	82
29	32	15	14	10	13	12	40	15	12	17	9	13	16
18	17	32	19	20	20	17	20	17	11	15	10	18	19
81	32	36	43	39	41	50	45	29	26	35	34	34	43
343	273	274	342	404	396	235	329	327	297	322	316	285	321
6	18	9	11	12	12	5	13	10	5	14	16	7	20
7	3	12	4	5	12	7	14	9	13	8	12	11	8
5	8	5	4	5	11	2	10	2	6	7	11	8	11
6	11	1	10	16	13	6	8	14	6	27	15	9	16
112	101	106	276	128	178	611	381	1,011	620	2,634	454	1,161	934
7	3	4	4	6	2	4	6	7	6	9	8	6	9
3	1	4	2	3	4	3	1	6	3	5	6	3	6
7	3	11	11	7	12	6	13	13	14	16	13	4	11
61	51	42	63	98	84	67	68	134	85	176	83	94	92
6	5	5	2	4	4	6	10	8	6	7	4	7	6
12	7	11	4	11	16	4	8	3	15	8	22	4	13
51	55	38	43	60	53	52	53	27	27	28	19	42	37
43	12	24	26	35	31	27	38	27	43	29	21	37	36
2	8	5	5	6	13	7	11	17	15	30	8	28	19
29	14	38	34	18	34	29	43	29	37	47	45	61	34
11	9	14	9	17	10	7	11	7	5	8	12	12	12
4	3	4	0	1	1	1	4	3	2	0	5	0	2
20	7	13	7	10	16	5	14	13	9	22	24	49	22
6	17	5	8	6	13	6	7	8	10	3	10	12	11
<b>86,908</b>	<b>68,913</b>	<b>73,954</b>	<b>73,165</b>	<b>93,561</b>	<b>101,448</b>	<b>77,102</b>	<b>103,759</b>	<b>87,801</b>	<b>82,905</b>	<b>74,039</b>	<b>79,158</b>	<b>83,181</b>	<b>98,948</b>



ผลคะแนนการเลือกตั้งสมาชิกสภาผู้แทนราษฎร แบบบัญชีรายชื่อ วันที่ 3 กรกฎาคม 2554  
จำแนกตามเขตเลือกตั้ง

หมายเลข	พรรค	กรุงเทพมหานคร									
		เขต 23	เขต 24	เขต 25	เขต 26	เขต 27	เขต 28	เขต 29	เขต 30	เขต 31	เขต 32
1	เพื่อไทย	38,265	32,651	37,637	43,253	35,574	41,032	34,216	41,948	44,469	40,034
2	ชาติพัฒนาเพื่อแผ่นดิน	218	184	183	191	152	204	249	243	246	236
3	ประชาธิปไตยใหม่	178	191	168	186	163	175	186	195	234	180
4	ประชากรไทย	59	74	34	40	155	26	32	41	46	59
5	รักประเทศไทย	7,731	7,922	7,174	8,237	5,385	6,447	5,874	7,913	8,684	7,539
6	พลังชล	117	81	48	70	49	45	54	59	109	48
7	ประชาธิปไตย	12	8	5	67	4	3	4	10	9	4
8	ดำรงไทย	4	10	5	1	9	5	3	3	7	3
9	พลังมวลชน	54	246	41	43	50	41	45	67	58	47
10	ประชาธิปไตย	46,344	42,920	40,242	44,587	32,322	37,043	35,148	44,231	46,614	40,053
11	ไทยพอเพียง	70	69	69	50	52	43	50	45	67	49
12	รักสันติ	2,929	2,437	2,428	2,967	2,035	2,567	2,377	2,940	3,269	3,213
13	ไทยเป็นสุข	15	13	7	9	6	9	10	15	8	21
14	กิจสังคม	308	268	242	280	213	213	266	286	261	303
15	ไทยเป็นไท	10	5	9	16	6	7	6	7	14	10
16	ภูมิใจไทย	212	143	112	125	93	103	104	123	147	142
17	แทนคุณแผ่นดิน	54	18	19	61	12	14	17	9	16	16
18	เพื่อฟ้าดิน	16	24	13	16	12	12	26	19	32	21
19	เครือข่ายชาวนาแห่งประเทศไทย	15	22	11	23	18	24	20	26	26	21
20	การเมืองใหม่	55	30	26	37	23	33	30	32	41	49
21	ชาติไทยพัฒนา	326	270	304	400	265	413	363	340	461	411
22	เสรีนิยม	9	8	10	12	5	7	12	12	11	17
23	ชาติสามัคคี	11	4	3	11	13	8	6	5	12	8
24	บำรุงเมือง	8	6	13	4	7	13	10	34	14	10
25	กสิกรไทย	16	13	7	23	8	11	14	18	18	20
26	มาตุภูมิ	102	283	93	868	53	69	58	90	151	107
27	ชีวิตที่ดีกว่า	5	3	3	14	5	6	7	8	9	7
28	พลังสังคมไทย	5	1	2	5	3	3	5	2	3	5
29	เพื่อประชาชนไทย	16	22	13	12	15	11	17	9	7	10
30	มหาชน	95	95	106	133	128	99	100	124	108	84
31	ประชาชนชาวไทย	5	6	7	6	10	6	3	7	7	6
32	รักแผ่นดิน	16	12	7	13	2	11	15	11	11	12
33	ประชาสันติ	79	104	71	57	33	62	62	127	130	108
34	ความหวังใหม่	16	10	13	55	15	8	12	12	31	11
35	อาสามาตุภูมิ	9	14	7	16	2	7	5	2	5	6
36	พลังคนกีฬา	38	22	20	32	21	30	23	28	35	17
37	พลังชาวนาไทย	10	11	17	14	6	11	7	16	6	11
38	ไทยสร้างสรรค์	3	4	5	2	3	5	4	4	4	5
39	เพื่อนเกษตรกรไทย	13	4	10	6	17	15	16	53	29	13
40	มหาวิรุฒพัฒนา	11	13	12	5	5	8	15	15	23	14
รวมทั้งหมด		97,459	88,221	89,196	101,947	76,949	88,849	79,471	99,129	105,432	92,930

เขต 33	กรุงเทพมหานคร	กระบี่			กระบี่	กาญจนบุรี					กาญจนบุรี
	ผลรวม	เขต 1	เขต 2	เขต 3	ผลรวม	เขต 1	เขต 2	เขต 3	เขต 4	เขต 5	ผลรวม
31,348	1,209,508	9,994	4,949	6,471	21,414	33,346	32,587	42,148	41,990	22,569	172,640
191	7,173	159	104	135	398	2,507	348	619	362	261	4,097
149	5,805	1,125	492	602	2,219	558	652	542	398	423	2,573
55	1,858	77	38	51	166	95	157	95	91	93	531
6,179	214,246	2,553	1,040	1,173	4,766	3,688	3,080	3,389	1,337	1,337	12,831
44	2,454	55	47	52	154	66	84	58	56	55	319
5	346	75	26	46	147	30	54	24	34	28	170
3	164	26	23	27	76	32	144	20	43	35	274
52	1,676	566	159	180	905	240	170	152	228	263	1,053
33,740	1,277,669	59,852	60,540	50,247	170,639	34,115	42,585	37,714	33,486	24,121	172,021
47	1,678	153	125	142	420	99	388	119	228	139	973
2,572	83,892	585	347	170	1,102	800	709	749	609	252	3,119
5	380	36	6	19	61	21	40	28	31	14	134
288	8,497	115	104	65	284	84	111	51	54	68	368
12	346	28	21	58	107	50	97	84	39	68	338
124	8,191	659	548	1,421	2,628	1,231	4,191	2,881	212	3,192	11,707
46	1,008	1,122	300	725	2,147	17	71	35	23	25	171
24	611	20	12	18	50	32	44	44	36	28	184
19	631	46	35	117	198	71	357	550	837	51	1,866
34	1,322	79	43	39	161	133	89	82	140	80	524
353	10,864	222	122	182	526	847	858	1,110	1,702	543	5,060
10	347	39	25	24	88	95	50	57	59	33	294
2	287	18	16	13	47	17	35	25	23	19	119
10	294	41	10	48	99	20	22	15	29	9	95
8	415	41	14	33	88	25	36	36	27	20	144
151	12,589	2,765	2,583	1,501	6,849	73	98	51	60	49	331
9	203	27	27	20	74	14	16	16	13	16	75
1	110	9	13	10	32	12	12	7	19	14	64
13	376	33	35	28	96	39	74	49	88	39	289
76	2,986	562	667	503	1,732	385	762	525	865	395	2,932
4	188	30	22	31	83	30	41	37	128	48	284
8	337	19	22	14	55	27	26	22	34	12	121
80	2,013	28	5	12	45	46	39	27	33	29	174
56	875	8	6	24	38	46	18	22	9	20	115
3	305	33	19	27	79	13	16	12	6	17	64
18	992	35	22	53	110	56	139	108	29	66	398
13	359	18	11	18	47	22	53	35	51	12	173
2	96	3	3	8	14	11	12	5	13	9	50
12	535	13	10	24	47	128	101	45	74	30	378
15	345	26	23	32	81	74	64	72	140	38	388
<b>75,781</b>	<b>2,861,971</b>	<b>81,295</b>	<b>72,614</b>	<b>64,363</b>	<b>218,272</b>	<b>79,195</b>	<b>88,430</b>	<b>91,660</b>	<b>83,636</b>	<b>54,520</b>	<b>397,441</b>

ผลคะแนนการเลือกตั้งสมาชิกสภาผู้แทนราษฎร แบบบัญชีรายชื่อ วันที่ 3 กรกฎาคม 2554  
จำแนกตามเขตเลือกตั้ง

หมายเลข	พรรค	กาฬสินธุ์						กาฬสินธุ์ ผลรวม	กำแพงเพชร		
		เขต 1	เขต 2	เขต 3	เขต 4	เขต 5	เขต 6		เขต 1	เขต 2	เขต 3
1	เพื่อไทย	53,865	65,810	44,602	64,060	77,409	68,439	374,185	38,940	31,494	38,930
2	ชาติพัฒนาเพื่อแผ่นดิน	406	309	2,943	570	355	432	5,015	284	252	303
3	ประชาธิปไตยใหม่	149	119	444	299	164	189	1,364	347	366	349
4	ประชากรไทย	85	49	111	128	105	107	585	64	92	73
5	รักประเทศไทย	1,404	913	656	959	870	925	5,727	2,524	1,189	1,251
6	พลังชล	38	43	47	78	58	52	316	47	79	43
7	ประชาธิปไตย	18	13	43	35	19	34	162	33	38	38
8	ดำรงไทย	23	7	28	38	22	31	149	33	44	40
9	พลังมวลชน	33	68	97	82	35	42	357	134	229	404
10	ประชาธิปไตย	10,406	6,610	25,469	13,588	6,063	6,563	68,699	41,364	47,268	34,289
11	ไทยพอเพียง	50	38	105	70	37	52	352	170	231	275
12	รักษ์สันติ	698	391	219	377	491	480	2,656	350	218	325
13	ไทยเป็นสุข	18	16	7	32	19	32	124	19	25	19
14	กิจสังคม	121	98	113	225	110	334	1,001	61	49	42
15	ไทยเป็นไท	94	119	42	113	90	56	514	14	102	26
16	ภูมิใจไทย	5,825	7,162	571	3,657	6,241	2,275	25,731	127	5,988	118
17	แทนคุณแผ่นดิน	25	29	19	34	25	19	151	17	59	25
18	เพื่อฟ้าดิน	21	26	25	23	12	18	125	39	43	52
19	เครือข่ายชาวนาแห่งประเทศไทย	28	32	24	46	26	33	189	45	95	63
20	การเมืองใหม่	35	29	35	48	23	39	209	106	102	192
21	ชาติไทยพัฒนา	3,019	1,175	1,127	1,342	1,069	1,253	8,985	1,267	1,128	7,673
22	เสรีนิยม	32	54	163	76	55	54	434	61	65	89
23	ชาติสามัคคี	27	20	48	101	87	40	323	16	35	20
24	บำรุงเมือง	12	9	18	14	23	43	119	9	16	11
25	กสิกรไทย	21	12	17	27	21	15	113	28	30	27
26	มาตุภูมิ	48	35	28	52	54	35	252	31	63	23
27	ชีวิตที่ดีกว่า	15	2	7	6	5	5	40	19	14	9
28	พลังสังคมไทย	6	8	9	15	21	19	78	9	11	20
29	เพื่อประชาชนไทย	43	23	39	42	66	40	253	31	51	68
30	มหาชน	67	67	417	241	43	81	916	616	939	713
31	ประชาชนชาวไทย	23	10	22	11	16	19	101	35	75	87
32	รักแผ่นดิน	11	7	12	18	7	8	63	16	28	31
33	ประชาสันติ	15	11	11	41	22	79	179	24	24	18
34	ความหวังใหม่	457	206	166	612	649	3,005	5,095	29	38	5
35	อาสาสมัคร	17	17	6	11	14	17	82	6	26	15
36	พลังคนกีฬา	111	179	22	126	153	65	656	16	238	20
37	พลังชาวนาไทย	6	13	14	32	9	14	88	8	24	12
38	ไทยสร้างสรรค์	3	6	10	4	1	4	28	9	12	5
39	เพื่อนเกษตรกรไทย	21	18	30	28	22	25	144	68	48	65
40	มหาวิทยาลัยพัฒนา	14	14	26	34	12	43	143	119	92	117
รวมทั้งหมด		77,310	83,767	77,792	87,295	94,523	85,016	505,703	87,135	90,920	85,885

เขต 4	กำแพงเพชร	ขอนแก่น										ขอนแก่น
	ผลรวม	เขต 1	เขต 2	เขต 3	เขต 4	เขต 5	เขต 6	เขต 7	เขต 8	เขต 9	เขต 10	ผลรวม
41,667	151,031	51,495	70,717	79,168	79,628	65,953	63,556	64,544	75,463	69,832	65,013	685,369
340	1,179	297	368	372	630	396	375	7,676	494	487	299	11,394
308	1,370	250	203	180	238	189	207	213	154	193	159	1,986
80	309	62	98	115	334	122	174	76	86	164	134	1,365
1,679	6,643	6,675	3,036	1,390	1,517	717	1,425	1,029	1,136	1,017	1,294	19,236
44	213	46	59	95	61	54	46	23	32	43	46	505
41	150	10	16	21	16	27	22	20	12	24	26	194
34	151	7	15	15	28	21	32	9	26	13	14	180
272	1,039	177	66	43	62	32	34	46	34	146	57	697
36,641	159,562	26,258	14,739	9,488	10,291	7,841	8,885	8,365	8,470	8,981	9,604	112,922
206	882	52	52	34	56	47	65	43	38	44	39	470
243	1,136	2,920	1,246	540	582	250	329	299	321	309	559	7,355
17	80	44	36	38	39	8	133	15	10	9	15	347
34	186	1,609	4,325	5,458	6,078	590	8,456	1,021	547	486	549	29,119
28	170	51	56	108	46	50	58	13	33	34	128	577
132	6,365	2,178	3,609	4,056	440	2,268	216	538	1,481	915	7,733	23,434
20	121	32	19	30	26	21	29	16	21	48	55	297
21	155	38	28	38	35	27	31	18	34	19	26	294
135	338	19	28	34	28	28	26	22	33	24	36	278
106	506	141	49	34	53	57	151	63	245	76	36	905
1,573	11,641	499	1,165	1,618	1,611	1,808	1,478	1,661	1,515	1,290	1,503	14,148
81	296	22	47	53	74	48	78	393	58	68	50	891
27	98	18	16	21	20	17	22	41	12	18	16	201
13	49	1	24	24	34	16	35	11	11	11	15	182
27	112	19	24	29	25	15	26	15	64	17	21	255
26	143	48	41	34	31	27	23	26	33	16	52	331
19	61	11	9	13	15	8	10	1	3	7	8	85
32	72	2	14	14	19	14	38	6	2	6	11	126
69	219	19	25	32	48	46	50	35	34	24	29	342
895	3,163	110	121	93	139	116	94	131	103	133	80	1,120
74	271	8	9	11	13	19	16	12	12	9	9	118
30	105	20	12	12	13	11	15	6	9	7	8	113
28	94	30	18	17	21	10	19	8	19	23	8	173
5	77	125	159	271	226	41	319	45	43	24	38	1,291
4	51	5	11	19	7	12	12	4	5	4	11	90
15	289	56	95	123	23	76	25	22	44	22	162	648
32	76	29	18	12	20	15	13	5	15	14	18	159
11	37	5	3	2	5	2	12	4	4	3	6	46
140	321	42	21	43	33	22	35	23	23	19	23	284
98	426	14	26	26	35	37	61	26	59	50	30	364
<b>85,247</b>	<b>349,187</b>	<b>93,444</b>	<b>100,623</b>	<b>103,724</b>	<b>102,600</b>	<b>81,058</b>	<b>86,631</b>	<b>86,524</b>	<b>90,738</b>	<b>84,629</b>	<b>87,920</b>	<b>917,891</b>

ผลคะแนนการเลือกตั้งสมาชิกสภาผู้แทนราษฎร แบบบัญชีรายชื่อ วันที่ 3 กรกฎาคม 2554  
จำแนกตามเขตเลือกตั้ง

หมายเลข	พรรค	จันทบุรี			จันทบุรี ผลรวม	ฉะเชิงเทรา				ฉะเชิงเทรา ผลรวม
		เขต 1	เขต 2	เขต 3		เขต 1	เขต 2	เขต 3	เขต 4	
1	เพื่อไทย	26,510	29,318	41,211	97,039	35,361	42,731	46,752	35,383	160,227
2	ชาติพัฒนาเพื่อแผ่นดิน	325	349	6,096	6,770	830	445	487	648	2,410
3	ประชาธิปัตย์ใหม่	393	664	598	1,655	612	555	465	768	2,400
4	ประชากรไทย	52	125	89	266	114	134	120	110	478
5	รักประเทศไทย	4,650	3,022	2,617	10,289	5,614	2,930	2,438	4,500	15,482
6	พลังชล	454	166	148	768	177	168	280	352	977
7	ประชากรธรรม	25	31	224	280	32	44	54	34	164
8	ดำรงไทย	6	37	18	61	21	26	55	30	132
9	พลังมวลชน	91	183	320	594	540	170	208	292	1,210
10	ประชาธิปัตย์	45,235	52,565	44,433	142,233	41,843	32,177	22,782	53,513	150,315
11	ไทยพอเพียง	121	206	167	494	92	258	142	147	639
12	รักษาสันติ	586	422	381	1,389	1,025	487	414	664	2,590
13	ไทยเป็นสุข	51	74	87	212	31	25	36	20	112
14	กิจสังคม	97	73	62	232	140	273	142	132	687
15	ไทยเป็นไท	17	24	38	79	14	111	175	23	323
16	ภูมิใจไทย	108	139	116	363	397	7,316	7,906	463	16,082
17	แทนคุณแผ่นดิน	18	24	43	85	15	50	54	20	139
18	เพื่อฟ้าดิน	37	40	28	105	30	33	79	28	170
19	เครือข่ายชาวนาแห่งประเทศไทย	39	520	68	627	75	145	165	161	546
20	การเมืองใหม่	46	73	95	214	52	83	94	70	299
21	ชาติไทยพัฒนา	773	676	923	2,372	643	984	931	639	3,197
22	เสรีนิยม	36	73	269	378	48	58	80	51	237
23	ชาติสามัคคี	14	24	32	70	16	73	36	25	150
24	บำรุงเมือง	16	10	10	36	13	13	16	17	59
25	กสิกรไทย	27	35	22	84	39	26	40	29	134
26	มาตุภูมิ	274	56	51	381	573	2,302	89	209	3,173
27	ชีวิตที่ดีกว่า	7	14	17	38	13	16	17	15	61
28	พลังสังคมไทย	6	16	19	41	7	12	19	19	57
29	เพื่อประชาชนไทย	24	45	47	116	35	45	69	77	226
30	มหาชน	444	866	668	1,978	478	362	269	706	1,815
31	ประชาชนชาวไทย	29	44	29	102	32	27	37	48	144
32	รักแผ่นดิน	7	18	20	45	17	16	26	15	74
33	ประชาสันติ	51	29	22	102	42	31	28	29	130
34	ความหวังใหม่	11	14	36	61	23	26	19	65	133
35	อาสามาตุภูมิ	6	5	5	16	18	59	35	9	121
36	พลังคนกีฬา	25	27	15	67	29	212	221	39	501
37	พลังชาวนาไทย	9	18	8	35	22	35	32	23	112
38	ไทยสร้างสรรค์	4	7	7	18	6	10	12	11	39
39	เพื่อนเกษตรไทย	10	32	26	68	27	25	44	27	123
40	มหารัฐพัฒนา	32	50	59	141	43	51	69	47	210
<b>รวมทั้งหมด</b>		<b>80,666</b>	<b>90,114</b>	<b>99,124</b>	<b>269,904</b>	<b>89,139</b>	<b>92,544</b>	<b>84,937</b>	<b>99,458</b>	<b>366,078</b>

ชลบุรี								ชลบุรี ผลรวม	ชัยนาท		ชัยนาท ผลรวม	ชัยภูมิ	
เขต 1	เขต 2	เขต 3	เขต 4	เขต 5	เขต 6	เขต 7	เขต 8		เขต 1	เขต 2		เขต 1	เขต 2
21,430	19,592	18,144	23,484	24,693	28,731	27,136	30,349	193,559	37,023	45,351	82,374	55,198	64,594
154	146	179	213	127	128	189	168	1,304	358	447	805	381	3,345
283	369	515	559	283	255	239	214	2,717	575	435	1,010	182	191
54	50	49	70	67	37	38	95	460	135	163	298	113	114
5,163	4,319	2,474	2,489	4,192	3,550	2,742	3,744	28,673	3,629	2,839	6,468	1,736	641
19,829	23,103	24,158	6,495	20,085	20,669	16,721	11,783	142,843	122	156	278	89	37
42	62	107	39	56	53	68	23	450	64	58	122	58	17
10	18	43	22	20	16	15	13	157	50	66	116	25	16
230	120	200	188	324	94	71	346	1,573	152	160	312	109	49
36,310	39,707	47,255	50,555	31,513	23,304	21,171	18,513	268,328	34,809	25,808	60,617	10,861	5,772
81	53	116	128	56	48	35	50	567	152	173	325	51	32
1,028	751	459	489	1,027	742	412	1,555	6,463	632	431	1,063	613	273
7	9	15	15	8	10	14	16	94	41	49	90	19	5
76	68	79	60	72	60	60	71	546	176	117	293	184	127
8	12	25	29	18	15	10	18	135	197	269	466	213	52
145	140	317	284	123	234	98	166	1,507	9,758	12,356	22,114	8,310	950
17	27	18	10	26	24	20	25	167	43	90	133	40	11
21	19	24	25	20	18	14	17	158	38	78	116	52	49
21	24	49	25	29	17	17	18	200	201	523	724	32	38
97	93	44	55	96	73	39	44	541	76	210	286	75	81
246	218	353	555	270	332	335	550	2,859	1,546	2,415	3,961	1,269	1,566
10	14	22	40	17	10	13	14	140	90	98	188	164	239
6	7	18	19	12	4	5	5	76	40	43	83	24	20
8	12	13	10	13	12	2	8	78	30	27	57	12	21
17	20	32	27	30	16	16	13	171	52	85	137	16	15
256	327	781	133	318	271	351	217	2,654	136	129	265	50	33
6	17	32	9	11	10	11	8	104	21	23	44	8	4
4	9	15	15	2	6	8	4	63	33	24	57	12	8
24	17	27	34	19	23	23	25	192	65	70	135	34	26
203	206	613	674	180	118	138	98	2,230	606	451	1,057	73	94
16	15	31	30	13	11	6	9	131	68	58	126	9	10
7	14	10	11	7	9	8	16	82	23	40	63	11	6
27	20	23	21	13	13	2	12	131	54	33	87	14	5
15	9	6	12	12	11	6	8	79	15	19	34	38	31
6	4	20	4	9	5	10	4	62	45	60	105	14	7
37	33	28	22	23	24	12	29	208	344	500	844	238	57
15	10	17	10	15	14	16	15	112	33	61	94	22	11
4	1	4	3	2	2	8	7	31	14	20	34	2	7
15	12	14	15	8	13	12	22	111	34	60	94	26	33
20	19	28	44	13	14	15	14	167	75	114	189	38	68
<b>85,948</b>	<b>89,666</b>	<b>96,357</b>	<b>86,922</b>	<b>83,822</b>	<b>78,996</b>	<b>70,106</b>	<b>68,306</b>	<b>660,123</b>	<b>91,555</b>	<b>94,109</b>	<b>185,664</b>	<b>80,415</b>	<b>78,655</b>

ผลคะแนนการเลือกตั้งสมาชิกสภาผู้แทนราษฎร แบบบัญชีรายชื่อ วันที่ 3 กรกฎาคม 2554  
จำแนกตามเขตเลือกตั้ง

หมายเลข	พรรค	บัญชี					บัญชี ผลรวม	ชุมพร		
		เขต 3	เขต 4	เขต 5	เขต 6	เขต 7		เขต 1	เขต 2	เขต 3
1	เพื่อไทย	64,038	51,944	59,808	61,597	65,336	422,515	5,268	5,875	7,118
2	ชาติพัฒนาเพื่อแผ่นดิน	2,382	450	3,840	414	1,049	11,861	179	204	619
3	ประชาธิปไตยใหม่	217	203	297	203	171	1,464	339	358	450
4	ประชากรไทย	148	110	140	139	96	860	27	49	41
5	รักประเทศไทย	1,073	1,102	898	960	906	7,316	3,022	1,786	1,856
6	พลังชล	67	49	77	127	32	478	25	42	15
7	ประชากรธรรม	76	45	37	46	21	300	12	19	17
8	ดำรงไทย	23	29	38	31	20	182	13	22	7
9	พลังมวลชน	49	160	64	50	58	539	138	179	164
10	ประชาธิปไตย	9,529	22,745	10,920	8,910	7,288	76,025	74,137	74,378	69,433
11	ไทยพอเพียง	73	189	99	78	39	561	143	184	161
12	รักษาสันติ	431	232	323	356	232	2,460	273	178	194
13	ไทยเป็นสุข	12	19	19	33	11	118	8	11	8
14	กิจสังคม	69	55	79	120	267	901	81	65	94
15	ไทยเป็นไท	84	38	31	90	14	522	11	28	14
16	ภูมิใจไทย	3,617	120	189	3,388	188	16,762	121	1,839	300
17	แทนคุณแผ่นดิน	33	21	38	42	14	199	14	14	9
18	เพื่อฟ้าดิน	21	28	35	38	56	279	13	14	28
19	เครือข่ายชวาหนาทงประเทศไทย	55	46	44	45	25	285	10	27	16
20	การเมืองใหม่	71	90	59	86	74	536	98	35	61
21	ชาติไทยพัฒนา	3,298	1,302	4,467	6,747	1,566	20,215	753	1,123	2,059
22	เสรีนิยม	258	93	275	184	128	1,341	18	24	40
23	ชาติสามัคคี	33	25	39	35	13	189	12	13	14
24	บำรุงเมือง	14	19	22	36	13	137	1	3	23
25	กสิกรไทย	24	23	53	74	20	225	14	13	26
26	มาตุภูมิ	43	38	1,413	1,823	21	3,421	74	185	53
27	ชีวิตที่ดีกว่า	10	10	35	42	8	117	9	6	3
28	พลังสังคมไทย	12	11	16	26	6	91	7	12	9
29	เพื่อประชาชนไทย	52	63	54	84	31	344	27	25	24
30	มหาชน	98	501	171	102	87	1,126	768	949	863
31	ประชาชนชาวไทย	19	41	29	28	18	154	32	35	28
32	รักแผ่นดิน	12	20	21	10	7	87	3	12	15
33	ประชาสันติ	13	17	16	14	20	99	12	10	8
34	ความหวังใหม่	34	38	17	29	17	204	71	54	439
35	อาสามาตุภูมิ	8	6	21	29	3	88	5	6	12
36	พลังคนกีฬา	137	10	32	126	11	611	34	81	87
37	พลังชวาหนาทไทย	13	12	14	17	12	101	3	1	6
38	ไทยสร้างสรรค์	9	8	6	8	0	40	0	1	5
39	เพื่อนเกษตรไทย	62	46	35	33	20	255	7	6	9
40	มหาวิทยาลัยพัฒนา	58	80	53	59	43	399	29	23	31
รวมทั้งหมด		86,275	80,038	83,824	86,259	77,941	573,407	85,811	87,889	84,359

ชุมพร ผลรวม	เข็ญราย							เข็ญราย ผลรวม	เข็ญใหม่			
	เขต 1	เขต 2	เขต 3	เขต 4	เขต 5	เขต 6	เขต 7		เขต 1	เขต 2	เขต 3	เขต 4
18,261	59,883	63,386	76,254	69,598	63,780	62,724	49,468	445,093	47,853	64,394	81,284	64,800
1,002	404	728	489	360	433	636	533	3,583	230	302	433	371
1,147	230	316	208	146	198	170	221	1,489	155	162	195	287
117	92	164	104	81	104	87	122	754	37	32	62	78
6,664	2,976	1,218	1,543	950	864	1,571	1,067	10,189	5,577	4,523	3,030	3,484
82	114	159	49	70	102	126	67	687	42	24	31	48
48	52	89	50	29	51	47	65	383	13	11	24	24
42	30	83	27	24	40	39	44	287	10	7	17	19
481	77	236	92	153	163	85	136	942	26	42	91	221
217,948	17,954	18,000	13,569	10,394	11,950	11,130	10,215	93,212	23,486	24,300	20,302	32,240
488	118	269	114	79	147	97	201	1,025	31	58	86	254
645	1,038	395	666	313	696	428	354	3,890	1,357	1,415	778	1,662
27	38	49	34	14	35	27	39	236	12	10	21	30
240	155	276	146	74	110	86	73	920	170	138	381	145
53	164	208	48	173	131	142	35	901	19	13	17	21
2,260	7,034	5,627	1,829	5,239	4,414	5,230	214	29,587	171	112	109	115
37	59	97	19	45	61	75	43	399	36	23	24	24
55	68	102	52	37	62	61	52	434	59	39	35	41
53	91	158	65	59	81	84	112	650	32	25	45	294
194	151	253	165	122	181	167	227	1,266	46	47	79	72
3,935	1,088	1,549	1,647	1,410	1,457	1,233	1,705	10,089	530	866	1,259	1,084
82	90	138	103	79	93	94	124	721	28	22	68	63
39	28	48	32	20	36	20	51	235	9	14	19	26
27	16	32	18	17	27	15	28	153	7	7	15	15
53	39	52	22	25	48	27	25	238	16	13	19	15
312	84	74	50	62	63	77	37	447	56	58	45	41
18	20	20	18	20	18	12	24	132	8	11	9	9
28	11	29	63	11	13	6	11	144	4	4	6	6
76	41	75	42	35	49	42	46	330	13	23	35	41
2,580	143	384	234	146	204	122	320	1,553	85	261	277	556
95	32	91	34	26	65	29	88	365	12	10	23	74
30	22	37	15	8	18	13	25	138	6	11	18	30
30	21	23	19	5	11	12	17	108	38	29	25	14
564	34	61	11	12	16	13	33	180	39	44	27	32
23	31	48	8	15	31	25	14	172	2	5	6	5
202	210	260	63	190	218	183	36	1,160	26	31	15	20
10	22	26	22	17	21	22	17	147	19	16	13	31
6	12	22	16	13	19	10	25	117	9	5	4	12
22	58	80	54	35	73	96	130	526	135	16	44	30
83	103	241	142	105	210	132	286	1,219	22	35	58	84
<b>258,059</b>	<b>92,833</b>	<b>95,103</b>	<b>98,136</b>	<b>90,211</b>	<b>86,293</b>	<b>85,195</b>	<b>66,330</b>	<b>614,101</b>	<b>80,426</b>	<b>97,158</b>	<b>109,029</b>	<b>106,418</b>



ผลคะแนนการเลือกตั้งสมาชิกสภาผู้แทนราษฎร แบบบัญชีรายชื่อ วันที่ 3 กรกฎาคม 2554  
จำแนกตามเขตเลือกตั้ง

หมายเลข	พรรค	เชียงใหม่						เชียงใหม่	ตรัง		
		เขต 5	เขต 6	เขต 7	เขต 8	เขต 9	เขต 10		ผลรวม	เขต 1	เขต 2
1	เพื่อไทย	45,310	38,499	60,695	81,961	66,235	55,866	606,897	5,007	5,563	3,854
2	ชาติพัฒนาเพื่อแผ่นดิน	414	416	415	446	644	861	4,532	125	389	133
3	ประชาธิปไตยใหม่	264	203	276	161	324	380	2,407	341	379	404
4	ประชากรไทย	122	85	103	72	151	238	980	19	51	59
5	รักประเทศไทย	1,194	959	2,774	2,767	1,190	711	26,209	2,903	1,589	1,223
6	พลังชล	100	62	63	29	87	109	595	22	20	32
7	ประชากรธรรม	112	45	34	21	102	142	528	38	16	30
8	ดำรงไทย	68	91	38	130	67	135	582	10	15	19
9	พลังมวลชน	570	195	132	134	161	456	2,028	148	479	281
10	ประชาธิปไตย	16,843	20,045	25,629	17,951	14,887	20,133	215,816	69,783	74,748	71,680
11	ไทยพอเพียง	256	273	173	158	326	749	2,364	110	158	178
12	รักแผ่นดิน	368	240	722	677	810	281	8,310	462	429	160
13	ไทยเป็นสุข	59	40	25	16	47	149	409	9	14	22
14	กิจสังคม	188	99	159	140	275	138	1,833	92	169	142
15	ไทยเป็นไท	44	27	24	12	53	69	299	10	10	120
16	ภูมิใจไทย	82	67	108	98	97	141	1,100	1,265	536	2,760
17	แทนคุณแผ่นดิน	40	28	23	15	47	87	347	21	9	153
18	เพื่อฟ้าดิน	68	52	45	31	83	136	589	27	11	27
19	เครือข่ายชาวนาแห่งประเทศไทย	110	81	176	37	169	324	1,293	11	76	19
20	การเมืองใหม่	290	164	103	88	433	949	2,271	55	45	48
21	ชาติไทยพัฒนา	7,028	2,043	1,243	1,395	8,701	2,447	26,596	90	118	121
22	เสรีนิยม	170	79	77	66	195	221	989	14	22	25
23	ชาติสามัคคี	56	20	27	16	45	98	330	7	12	26
24	บำรุงเมือง	37	25	12	14	46	54	232	3	9	10
25	กสิกรไทย	27	13	25	15	34	35	212	26	24	25
26	มาตุภูมิ	42	22	55	29	37	31	416	145	50	314
27	ชีวิตที่ดีกว่า	33	21	15	10	44	43	203	7	12	10
28	พลังสังคมไทย	17	10	17	9	18	43	134	4	7	7
29	เพื่อประชาชนไทย	47	56	35	22	46	122	440	16	35	33
30	มหาชน	290	505	562	241	266	929	3,972	540	632	835
31	ประชาชนชาวไทย	79	108	79	35	89	487	996	18	30	41
32	รักแผ่นดิน	40	26	14	10	50	82	287	6	12	14
33	ประชาสันติ	302	30	16	25	39	570	1,088	6	13	16
34	ความหวังใหม่	28	31	51	38	22	53	365	12	168	75
35	อาสามาตุภูมิ	19	4	7	3	26	27	104	3	5	11
36	พลังคนกีฬา	17	16	17	27	31	35	235	17	13	39
37	พลังชาวนาไทย	16	16	14	9	26	50	210	5	5	2
38	ไทยสร้างสรรค์	11	9	12	9	26	45	142	3	2	6
39	เพื่อนเกษตรไทย	44	64	44	67	104	196	744	7	14	16
40	มหารัฐพัฒนา	181	123	93	63	353	1,121	2,133	18	36	28
รวมทั้งหมด		74,986	64,892	94,132	107,047	96,386	88,743	919,217	81,405	85,925	82,998

ต้ง	ต้ง	ตราบ	ตราบ	ตาท			ตาท	นครงายก	นครงายก	นครงปฐม		
				เขต 4	ผลรวม	เขต 1				ผลรวม	เขต 1	เขต 2
5,464	19,888	29,663	29,663	23,304	21,961	21,174	66,439	53,031	53,031	29,316	43,719	53,480
115	762	404	404	273	369	614	1,256	432	432	322	394	442
401	1,525	640	640	503	369	415	1,287	974	974	463	452	421
63	192	96	96	89	141	222	452	204	204	155	80	107
1,695	7,410	4,139	4,139	2,559	1,582	831	4,972	6,054	6,054	6,221	3,923	4,565
31	105	185	185	35	62	197	294	219	219	71	52	62
38	122	36	36	44	69	136	249	69	69	37	28	30
25	69	31	31	35	63	110	208	55	55	29	25	27
224	1,132	233	233	640	379	354	1,373	202	202	70	515	116
74,576	290,787	67,746	67,746	49,374	49,195	34,690	133,259	53,466	53,466	38,802	34,365	30,879
204	650	219	219	270	572	585	1,427	461	461	107	121	121
197	1,248	480	480	541	372	270	1,183	1,002	1,002	1,664	788	1,451
12	57	31	31	35	51	91	177	67	67	20	22	22
81	484	100	100	147	250	177	574	212	212	124	92	106
24	164	21	21	38	47	180	265	217	217	28	40	38
598	5,159	152	152	139	187	3,394	3,720	15,697	15,697	174	271	166
85	268	32	32	22	46	110	178	180	180	28	27	15
29	94	28	28	29	47	107	183	65	65	66	62	33
13	119	595	595	56	76	219	351	268	268	88	383	748
48	196	194	194	96	242	446	784	107	107	126	92	57
116	445	879	879	4,455	607	1,092	6,154	2,024	2,024	8,739	1,673	1,424
21	82	57	57	59	95	159	313	90	90	38	50	59
20	65	21	21	27	20	61	108	55	55	25	19	17
9	31	17	17	17	23	58	98	43	43	18	18	14
24	99	38	38	28	19	66	113	62	62	23	29	28
824	1,333	500	500	47	73	88	208	1,423	1,423	88	60	66
16	45	15	15	17	15	26	58	30	30	21	19	14
6	24	19	19	22	28	32	82	34	34	13	7	16
31	115	55	55	51	83	90	224	95	95	30	53	37
664	2,671	1,003	1,003	877	1,059	1,056	2,992	825	825	214	591	387
32	121	44	44	79	231	263	573	65	65	28	43	36
12	44	12	12	33	36	52	121	25	25	21	19	17
8	43	28	28	20	30	39	89	97	97	47	36	78
30	285	70	70	18	58	56	132	124	124	24	27	21
15	34	10	10	9	12	54	75	71	71	24	14	12
16	85	76	76	56	54	212	322	455	455	65	30	21
8	20	19	19	12	24	57	93	62	62	15	36	64
5	16	5	5	7	12	50	69	16	16	9	8	11
15	52	32	32	30	37	136	203	64	64	21	62	52
38	120	48	48	65	165	565	795	92	92	32	102	60
<b>85,833</b>	<b>336,161</b>	<b>107,973</b>	<b>107,973</b>	<b>84,158</b>	<b>78,761</b>	<b>68,534</b>	<b>231,453</b>	<b>138,734</b>	<b>138,734</b>	<b>87,406</b>	<b>88,347</b>	<b>95,320</b>

ผลคะแนนการเลือกตั้งสมาชิกสภาผู้แทนราษฎร แบบบัญชีรายชื่อ วันที่ 3 กรกฎาคม 2554  
จำแนกตามเขตเลือกตั้ง

หมายเลข	พรรค	นครปฐม		นครปฐม ผลรวม	นครพนม				นครพนม ผลรวม	เขต 1
		เขต 4	เขต 5		เขต 1	เขต 2	เขต 3	เขต 4		
1	เพื่อไทย	39,994	45,453	211,962	55,834	59,131	67,729	64,673	247,367	28,726
2	ชาติพัฒนาเพื่อแผ่นดิน	2,582	336	4,076	624	393	576	5,850	7,443	19,806
3	ประชาธิปไตยใหม่	576	417	2,329	156	134	169	316	775	351
4	ประชากรไทย	99	140	581	117	72	79	85	353	63
5	รักประเทศไทย	5,094	6,453	26,256	638	1,088	1,026	733	3,485	7,044
6	พลังชล	43	52	280	79	181	65	42	367	64
7	ประชาธิปไตย	34	27	156	39	32	26	32	129	9
8	ดำรงไทย	18	19	118	29	19	19	20	87	4
9	พลังมวลชน	102	101	904	52	55	79	24	210	183
10	ประชาธิปไตย	36,742	40,487	181,275	3,940	4,602	4,769	4,716	18,027	23,126
11	ไทยพอเพียง	101	105	555	70	87	31	43	231	47
12	รักสันติ	1,172	2,739	7,814	282	380	274	198	1,134	1,470
13	ไทยเป็นสุข	21	21	106	19	17	15	15	66	12
14	กิจสังคม	78	141	541	54	105	57	55	271	123
15	ไทยเป็นไท	31	31	168	286	154	97	330	867	27
16	ภูมิใจไทย	186	179	976	16,209	12,284	3,999	3,622	36,114	1,784
17	แทนคุณแผ่นดิน	20	13	103	57	54	25	28	164	20
18	เพื่อฟ้าดิน	43	50	254	46	42	25	44	157	57
19	เครือข่ายชาวนาแห่งประเทศไทย	499	168	1,886	70	43	32	51	196	14
20	การเมืองใหม่	60	58	393	137	58	45	76	316	106
21	ชาติไทยพัฒนา	1,283	787	13,906	3,999	1,312	1,376	1,387	8,074	639
22	เสรีนิยม	107	25	279	71	64	65	347	547	196
23	ชาติสามัคคี	33	22	116	40	19	18	35	112	16
24	บำรุงเมือง	19	17	86	26	18	17	24	85	7
25	กสิกรไทย	34	30	144	46	18	26	24	114	19
26	มาตุภูมิ	72	64	350	83	58	49	39	229	179
27	ชีวิตที่ดีกว่า	14	10	78	27	6	12	18	63	12
28	พลังสังคมไทย	7	8	51	21	8	4	10	43	3
29	เพื่อประชาชนไทย	38	49	207	51	23	48	35	157	11
30	มหาชน	452	355	1,999	50	37	63	57	207	77
31	ประชาชนชาวไทย	35	22	164	22	14	12	10	58	5
32	รักแผ่นดิน	21	22	100	20	14	6	13	53	12
33	ประชาสันติ	51	88	300	13	11	7	7	38	15
34	ความหวังใหม่	104	10	186	243	139	127	52	561	54
35	อาสาสมัคร	14	2	66	26	26	16	19	87	9
36	พลังคนกีฬา	28	27	171	358	305	185	100	948	56
37	พลังชาวนาไทย	42	24	181	21	14	18	18	71	19
38	ไทยสร้างสรรค์	8	3	39	11	12	4	10	37	5
39	เพื่อนเกษตรกรไทย	46	33	214	31	31	19	48	129	15
40	มหารัฐพัฒนา	51	31	276	62	61	36	84	243	32
รวมทั้งหมด		89,954	98,619	459,646	83,959	81,121	81,245	83,290	329,615	84,417

นครราชสีมา													
เขต 2	เขต 3	เขต 4	เขต 5	เขต 6	เขต 7	เขต 8	เขต 9	เขต 10	เขต 11	เขต 12	เขต 13	เขต 14	เขต 15
32,158	42,413	48,710	54,569	56,426	53,784	44,658	41,974	45,804	52,135	37,885	45,457	54,850	59,412
28,517	31,378	6,243	4,508	8,711	9,952	11,986	16,533	2,412	984	18,137	1,165	3,166	6,943
384	323	219	246	290	165	348	289	376	264	395	429	352	344
51	66	66	148	130	64	83	95	121	102	112	102	126	147
5,762	3,324	1,961	1,381	1,546	994	1,613	1,170	2,315	1,932	2,171	3,569	2,188	1,560
59	48	82	108	83	97	143	138	112	141	966	325	48	89
30	18	26	32	36	39	27	33	41	35	50	43	37	42
11	13	17	24	19	11	27	18	36	23	32	40	22	26
116	36	55	57	58	37	106	75	99	89	93	252	77	64
20,661	15,369	15,279	11,929	12,164	9,724	23,041	15,641	21,806	14,912	17,508	20,368	16,621	12,162
46	33	56	81	83	48	94	80	95	85	72	101	90	61
874	581	272	289	282	216	334	255	347	298	348	587	343	323
28	7	22	14	19	9	13	56	38	36	22	24	19	26
104	87	106	165	94	87	59	132	64	62	121	182	83	59
24	17	155	68	140	30	54	152	244	243	331	212	64	196
757	199	15,315	4,063	7,210	1,138	1,177	10,704	19,911	11,819	14,841	4,714	1,833	10,220
22	9	52	24	58	47	23	55	67	47	71	37	25	50
38	26	41	39	41	27	67	36	55	70	62	47	39	43
19	42	54	45	68	40	54	99	64	61	90	53	32	68
54	61	57	77	90	60	88	65	72	90	63	71	82	79
902	1,213	1,074	1,107	1,424	1,124	1,198	850	1,000	989	977	838	1,415	1,346
551	707	184	186	349	353	462	507	71	71	508	53	115	240
23	32	21	36	29	18	36	41	36	33	39	41	23	38
15	5	15	23	20	7	18	19	17	12	13	26	16	17
18	18	23	39	39	36	72	57	27	43	29	151	41	32
132	104	69	2,482	74	2,260	2,934	2,254	126	114	122	7,206	221	95
21	5	15	21	15	20	39	20	24	10	17	56	17	17
6	6	4	22	18	9	19	9	9	10	8	30	6	18
10	20	17	58	49	37	58	55	58	34	41	80	37	69
153	137	200	125	179	141	346	192	244	176	154	172	258	128
7	6	11	9	18	6	28	13	26	21	17	34	29	14
16	10	15	17	21	7	21	24	20	16	27	26	23	20
16	9	13	22	25	10	20	15	40	15	16	18	33	22
31	20	15	30	25	14	18	20	38	10	44	58	35	19
11	0	26	24	14	19	32	62	29	38	20	126	8	24
36	22	332	118	192	53	51	262	380	249	290	140	70	264
21	14	24	25	29	12	15	18	33	23	20	26	18	20
4	2	4	8	5	4	5	14	16	1	10	8	5	5
20	30	34	31	45	35	43	59	40	30	48	45	36	34
41	49	44	57	82	54	76	48	55	66	57	59	79	55
<b>91,749</b>	<b>96,459</b>	<b>90,928</b>	<b>82,307</b>	<b>90,200</b>	<b>80,788</b>	<b>89,486</b>	<b>92,139</b>	<b>96,368</b>	<b>85,389</b>	<b>95,827</b>	<b>86,971</b>	<b>82,582</b>	<b>94,391</b>

ผลคะแนนการเลือกตั้งสมาชิกสภาผู้แทนราษฎร แบบบัญชีรายชื่อ วันที่ 3 กรกฎาคม 2554  
จำแนกตามเขตเลือกตั้ง

หมายเลข	พรรค	นครราชสีมา ผลรวม	นครศรีธรรมราช							
			เขต 1	เขต 2	เขต 3	เขต 4	เขต 5	เขต 6	เขต 7	เขต 8
1	เพื่อไทย	698,961	5,263	2,762	2,234	3,173	5,396	4,247	4,985	5,730
2	ชาติพัฒนาเพื่อแผ่นดิน	170,441	59	64	74	62	78	54	79	80
3	ประชาธิปัตย์ใหม่	4,775	342	276	267	329	471	465	412	468
4	ประชากรไทย	1,476	29	34	26	43	52	62	45	46
5	รักประเทศไทย	38,530	3,201	1,811	1,138	1,420	2,594	1,299	2,196	2,235
6	พลังชล	2,503	32	22	24	25	33	39	41	31
7	ประชากรธรรม	498	24	36	23	25	19	16	28	77
8	ดำรงไทย	323	14	17	24	23	15	26	25	17
9	พลังมวลชน	1,397	128	177	174	787	153	934	213	172
10	ประชาธิปัตย์	250,311	62,868	69,457	65,494	70,982	72,498	70,699	73,186	66,692
11	ไทยพอเพียง	1,072	110	188	236	202	137	184	170	144
12	รักษ์สันติ	6,819	312	152	175	220	244	168	171	181
13	ไทยเป็นสุข	345	6	15	11	15	28	22	23	16
14	กิจสังคม	1,528	259	64	103	65	1,534	1,223	78	160
15	ไทยเป็นไท	1,957	25	40	40	25	45	36	39	48
16	ภูมิใจไทย	105,685	1,774	3,470	4,897	2,110	1,563	2,292	2,782	3,302
17	แทนคุณแผ่นดิน	607	297	55	119	52	10	41	50	568
18	เพื่อฟ้าดิน	688	21	19	17	30	41	16	12	15
19	เครือข่ายชาวนาแห่งประเทศไทย	803	20	10	33	31	18	30	19	16
20	การเมืองใหม่	1,115	95	62	64	176	161	36	46	56
21	ชาติไทยพัฒนา	16,096	176	668	1,804	3,944	118	553	148	144
22	เสรีนิยม	4,553	6	13	21	39	17	19	20	35
23	ชาติสามัคคี	462	7	15	18	15	16	18	22	20
24	บำรุงเมือง	230	5	5	9	8	14	10	11	7
25	กสิกรไทย	644	41	17	16	20	21	11	33	20
26	มาตุภูมิ	18,372	472	167	264	276	111	129	758	649
27	ชีวิตที่ดีกว่า	309	8	13	12	9	6	7	15	16
28	พลังสังคมไทย	177	4	5	5	13	6	16	7	9
29	เพื่อประชาชนไทย	634	16	27	37	30	11	39	28	29
30	มหาชน	2,682	438	864	982	853	635	789	839	746
31	ประชาชนชาวไทย	244	23	49	40	47	21	26	27	32
32	รักแผ่นดิน	275	13	9	10	15	7	11	7	10
33	ประชาสันติ	289	20	15	7	16	14	8	11	9
34	ความหวังใหม่	431	15	12	28	9	59	73	5	8
35	อาสาสมัคร	442	10	6	6	9	11	14	8	34
36	พลังคนกีฬา	2,515	63	89	112	48	33	244	118	87
37	พลังชาวนาไทย	317	6	4	6	7	5	5	2	4
38	ไทยสร้างสรรค์	96	3	3	3	5	3	1	1	4
39	เพื่อนเกษตรไทย	545	5	9	13	10	10	9	9	8
40	มหารัฐพัฒนา	854	21	31	28	29	15	27	35	30
รวมทั้งหมด		1,340,001	76,231	80,752	78,594	85,197	86,223	83,898	86,704	81,955

เขต 9	นครศรีธรรมราช	นครสวรรค์						นครสวรรค์	นนทบุรี			
	ผลรวม	เขต 1	เขต 2	เขต 3	เขต 4	เขต 5	เขต 6	ผลรวม	เขต 1	เขต 2	เขต 3	เขต 4
4,933	38,723	26,517	34,612	44,295	55,570	39,222	37,070	237,286	44,219	44,166	46,736	43,675
59	609	7,795	358	1,055	449	376	6,665	16,698	245	266	262	251
370	3,400	461	418	445	262	524	625	2,735	219	248	306	243
32	369	62	114	107	90	114	123	610	100	156	122	142
2,022	17,916	4,324	2,724	1,948	1,208	2,549	1,341	14,094	6,967	6,939	7,664	7,045
14	261	55	92	102	84	76	84	493	50	75	136	77
14	262	29	48	49	60	66	65	317	12	19	18	8
7	168	20	43	40	62	53	41	259	8	4	9	5
150	2,888	109	643	152	108	147	162	1,321	46	62	273	59
73,616	625,492	41,786	36,441	31,576	18,539	35,244	28,426	192,012	38,817	43,135	39,561	41,508
155	1,526	125	172	205	214	241	221	1,178	42	49	93	53
200	1,823	624	488	321	488	585	341	2,847	2,609	2,825	2,468	3,223
9	145	9	28	41	36	22	35	171	9	32	34	16
240	3,726	87	82	94	117	106	49	535	246	279	243	283
29	327	29	136	169	33	39	109	515	15	13	154	11
2,250	24,440	874	6,551	8,635	153	198	3,871	20,282	286	218	6,022	286
89	1,281	20	54	56	27	22	71	250	20	38	98	19
11	182	45	108	44	49	45	41	332	55	17	17	10
8	185	60	183	197	155	128	329	1,052	20	18	26	13
34	730	238	195	138	252	160	184	1,167	53	69	54	43
128	7,683	2,796	6,658	5,062	9,725	9,575	6,521	40,337	549	603	599	545
17	187	290	104	112	139	121	392	1,158	82	46	33	46
12	143	28	31	46	41	42	49	237	23	18	21	11
7	76	7	18	18	20	21	31	115	10	8	5	13
16	195	17	29	58	27	49	33	213	20	17	25	13
215	3,041	50	81	97	31	147	41	447	206	827	122	280
4	90	9	25	20	25	32	23	134	5	14	11	19
8	73	13	16	23	47	27	24	150	10	12	9	50
21	238	32	51	67	52	51	53	306	23	12	23	27
895	7,041	455	455	535	305	533	451	2,734	163	149	133	136
26	291	37	58	52	66	74	69	356	5	20	13	10
10	92	20	25	23	36	47	28	179	16	17	16	15
9	109	19	64	21	22	27	19	172	76	219	73	49
7	216	10	16	17	18	13	10	84	34	27	15	50
9	107	7	24	40	12	11	13	107	5	15	1	6
78	872	38	228	313	13	23	131	746	74	36	137	43
6	45	9	19	65	32	16	30	171	12	13	11	9
2	25	9	14	20	10	8	15	76	4	1	3	4
4	77	38	43	65	82	44	81	353	10	21	65	27
21	237	50	66	117	183	113	84	613	18	13	18	14
<b>85,737</b>	<b>745,291</b>	<b>87,203</b>	<b>91,515</b>	<b>96,440</b>	<b>88,842</b>	<b>90,891</b>	<b>87,951</b>	<b>542,842</b>	<b>95,383</b>	<b>100,716</b>	<b>105,629</b>	<b>98,337</b>

ผลคะแนนการเลือกตั้งสมาชิกสภาผู้แทนราษฎร แบบบัญชีรายชื่อ วันที่ 3 กรกฎาคม 2554  
จำแนกตามเขตเลือกตั้ง

หมายเลข	พรรค	นนทบุรี		นนทบุรี ผลรวม	นราธิวาส				นราธิวาส ผลรวม	น่าน เขต 1
		เขต 5	เขต 6		เขต 1	เขต 2	เขต 3	เขต 4		
1	เพื่อไทย	47,397	48,966	275,159	5,714	7,753	8,670	11,456	33,593	53,567
2	ชาติพัฒนาเพื่อแผ่นดิน	299	264	1,587	209	225	347	404	1,185	1,080
3	ประชาธิปัตย์ใหม่	270	307	1,593	430	479	451	557	1,917	409
4	ประชากรไทย	179	130	829	69	84	111	136	400	91
5	รักประเทศไทย	7,276	5,644	41,535	932	821	472	600	2,825	1,594
6	พลังชล	67	80	485	498	438	645	775	2,356	50
7	ประชากรธรรม	13	25	95	977	2,614	8,189	3,982	15,762	137
8	ดำรงไทย	13	11	50	60	77	126	143	406	36
9	พลังมวลชน	64	290	794	202	202	484	311	1,199	227
10	ประชาธิปัตย์	41,429	32,639	237,089	50,280	41,044	37,932	44,859	174,115	29,580
11	ไทยพอเพียง	81	90	408	196	167	270	273	906	196
12	รักษ์สันติ	2,460	1,498	15,083	164	161	160	201	686	545
13	ไทยเป็นสุข	23	35	149	49	37	67	68	221	23
14	กิจสังคม	298	157	1,506	404	120	323	280	1,127	89
15	ไทยเป็นไท	13	22	228	161	118	99	92	470	36
16	ภูมิใจไทย	290	203	7,305	2,811	6,375	2,657	3,307	15,150	165
17	แทนคุณแผ่นดิน	34	49	258	2,990	1,470	2,401	3,913	10,774	22
18	เพื่อฟ้าดิน	15	20	134	59	45	59	84	247	36
19	เครือข่ายชาวนาแห่งประเทศไทย	25	36	138	38	47	60	86	231	47
20	การเมืองใหม่	53	35	307	89	118	132	171	510	197
21	ชาติไทยพัฒนา	681	819	3,796	3,972	2,959	5,648	6,250	18,829	1,152
22	เสรีนิยม	32	40	279	61	59	173	118	411	109
23	ชาติสามัคคี	17	14	104	26	36	43	48	153	28
24	บำรุงเมือง	10	14	60	32	34	37	44	147	8
25	กสิกรไทย	18	84	177	61	100	215	100	476	11
26	มาตุภูมิ	302	1,190	2,927	14,156	13,351	12,365	15,219	55,091	24
27	ชีวิตที่ดีกว่า	22	10	81	100	100	266	154	620	11
28	พลังสังคมไทย	7	8	96	35	43	48	60	186	17
29	เพื่อประชาชนไทย	24	31	140	79	61	77	105	322	52
30	มหาชน	165	211	957	702	503	554	719	2,478	692
31	ประชาชนชาวไทย	12	19	79	59	36	69	76	240	66
32	รักแผ่นดิน	14	13	91	29	19	29	35	112	26
33	ประชาสันติ	52	43	512	16	15	12	16	59	17
34	ความหวังใหม่	25	44	195	59	31	49	133	272	16
35	อาสามาตุภูมิ	12	30	69	54	61	76	102	293	9
36	พลังคนกีฬา	89	27	406	147	262	336	333	1,078	77
37	พลังชาวนาไทย	13	21	79	44	22	38	53	157	14
38	ไทยสร้างสรรค์	9	1	22	11	8	10	16	45	10
39	เพื่อนเกษตรกรไทย	27	30	180	10	21	19	27	77	46
40	มหาวิทยาลัยพัฒนา	18	31	112	63	43	59	71	236	176
<b>รวมทั้งหมด</b>		<b>101,848</b>	<b>93,181</b>	<b>595,094</b>	<b>86,048</b>	<b>80,159</b>	<b>83,778</b>	<b>95,377</b>	<b>345,362</b>	<b>90,688</b>

น่าน		น่าน ผลรวม	บึงกาฬ		บึงกาฬ ผลรวม	บุรีรัมย์							
เขต 2	เขต 3		เขต 1	เขต 2		เขต 1	เขต 2	เขต 3	เขต 4	เขต 5	เขต 6	เขต 7	เขต 8
56,109	55,310	164,986	79,496	75,441	154,937	25,183	34,800	40,326	32,584	32,730	44,482	52,085	38,425
720	983	2,783	6,971	9,164	16,135	255	5,921	456	223	285	315	516	5,748
370	441	1,220	223	329	552	197	261	184	194	183	186	219	392
121	183	395	117	233	350	72	76	86	89	81	77	115	116
908	915	3,417	754	679	1,433	2,564	947	943	1,135	1,040	1,193	1,135	1,044
52	188	290	30	27	57	200	172	127	111	178	129	122	126
53	102	292	15	25	40	30	37	38	38	47	25	47	41
42	73	151	15	9	24	24	34	21	25	37	22	32	35
142	206	575	28	15	43	223	64	169	67	164	63	112	106
29,194	14,213	72,987	4,566	4,685	9,251	15,694	10,125	12,570	10,755	10,764	10,426	9,927	12,644
213	208	617	32	38	70	403	79	78	70	128	138	108	113
310	311	1,166	253	290	543	545	216	260	248	260	303	236	260
33	69	125	16	9	25	46	23	22	26	67	36	47	30
49	86	224	93	53	146	94	66	104	91	90	68	63	54
37	238	311	115	28	143	551	309	488	308	374	273	196	214
149	5,573	5,887	4,081	741	4,822	31,835	22,638	25,298	36,440	27,402	26,565	17,742	18,536
16	96	134	41	25	66	482	84	88	100	330	67	76	130
42	98	176	35	19	54	54	62	33	55	65	47	47	44
80	227	354	49	49	98	92	107	83	88	106	92	148	104
201	376	774	63	57	120	79	86	75	69	113	72	96	71
1,366	1,796	4,314	1,245	1,201	2,446	544	738	722	769	893	977	1,077	985
129	225	463	224	304	528	67	302	66	47	83	63	72	260
38	50	116	19	20	39	23	33	20	20	25	25	16	35
17	37	62	16	15	31	17	22	14	18	23	13	13	19
13	54	78	18	13	31	27	37	33	31	33	22	27	30
29	70	123	37	23	60	120	88	81	100	142	80	74	100
12	24	47	9	5	14	20	12	12	15	23	21	16	21
29	19	65	16	3	19	13	12	16	8	16	9	22	13
58	67	177	37	20	57	29	24	43	32	38	27	45	42
690	368	1,750	38	52	90	189	132	155	126	234	112	138	185
91	54	211	9	8	17	28	15	26	20	36	10	23	29
17	18	61	14	7	21	20	15	7	12	19	12	14	26
13	17	47	16	5	21	17	17	21	17	17	22	22	17
7	19	42	38	35	73	27	15	27	17	40	28	11	11
7	49	65	8	8	16	50	50	44	31	63	37	15	25
9	341	427	94	24	118	560	416	448	561	614	486	284	376
16	30	60	15	12	27	68	23	29	32	59	40	25	28
12	32	54	8	8	16	7	17	8	8	16	8	9	9
59	106	211	37	37	74	27	41	25	38	38	28	42	40
182	382	740	41	45	86	56	48	39	41	83	39	65	55
<b>91,635</b>	<b>83,654</b>	<b>265,977</b>	<b>98,932</b>	<b>93,761</b>	<b>192,693</b>	<b>80,532</b>	<b>78,164</b>	<b>83,285</b>	<b>84,659</b>	<b>76,939</b>	<b>86,638</b>	<b>85,079</b>	<b>80,539</b>



ผลคะแนนการเลือกตั้งสมาชิกสภาผู้แทนราษฎร แบบบัญชีรายชื่อ วันที่ 3 กรกฎาคม 2554  
จำแนกตามเขตเลือกตั้ง

หมายเลข	พรรค	บุรีรัมย์	บุรีรัมย์	ปทุมธานี						ปทุมธานี
		เขต 9	ผลรวม	เขต 1	เขต 2	เขต 3	เขต 4	เขต 5	เขต 6	ผลรวม
1	เพื่อไทย	28,953	329,568	48,485	47,751	45,505	37,939	49,918	47,985	277,583
2	ชาติพัฒนาเพื่อแผ่นดิน	211	13,930	265	306	201	123	232	193	1,320
3	ประชาธิปัตย์ใหม่	221	2,037	271	401	211	174	198	276	1,531
4	ประชากรไทย	73	785	66	185	44	73	117	82	567
5	รักประเทศไทย	1,012	11,013	6,855	5,212	4,659	5,354	6,450	3,637	32,167
6	พลังชล	112	1,277	117	78	61	51	138	60	505
7	ประชากรธรรม	31	334	13	179	9	13	8	18	240
8	ดำรงไทย	24	254	12	192	16	6	6	11	243
9	พลังมวลชน	118	1,086	61	248	44	42	33	54	482
10	ประชาธิปัตย์	23,373	116,278	32,805	31,098	21,862	25,484	32,549	20,255	164,053
11	ไทยพอเพียง	140	1,257	50	117	60	44	68	64	403
12	รักสันติ	277	2,605	2,228	1,584	1,498	2,372	2,551	1,070	11,303
13	ไทยเป็นสุข	29	326	18	24	20	9	23	52	146
14	กิจสังคม	79	709	200	197	157	162	245	109	1,070
15	ไทยเป็นไท	248	2,961	44	174	161	73	28	95	575
16	ภูมิใจไทย	20,285	226,741	2,143	8,567	6,019	3,827	2,544	6,830	29,930
17	แทนคุณแผ่นดิน	70	1,427	64	97	29	33	37	33	293
18	เพื่อฟ้าดิน	42	449	16	27	22	16	7	19	107
19	เครือข่ายชาวนาแห่งประเทศไทย	73	893	38	23	265	16	23	314	679
20	การเมืองใหม่	92	753	50	54	27	42	45	34	252
21	ชาติไทยพัฒนา	726	7,431	867	846	620	823	477	720	4,353
22	เสรีนิยม	58	1,018	34	40	24	21	22	32	173
23	ชาติสามัคคี	28	225	13	29	25	12	14	19	112
24	บำรุงเมือง	25	164	6	10	8	6	10	13	53
25	กสิกรไทย	31	271	39	37	23	20	15	20	154
26	มาตุภูมิ	88	873	1,286	1,041	207	83	136	594	3,347
27	ชีวิตที่ดีกว่า	16	156	15	13	7	8	8	8	59
28	พลังสังคมไทย	10	119	8	19	6	4	6	12	55
29	เพื่อประชาชนไทย	46	326	30	36	20	18	10	25	139
30	มหาชน	487	1,758	198	261	98	82	100	133	872
31	ประชาชนชาวไทย	39	226	15	27	6	7	16	14	85
32	รักแผ่นดิน	17	142	20	10	9	15	13	10	77
33	ประชาสันติ	22	172	39	61	34	26	54	34	248
34	ความหวังใหม่	69	245	21	23	28	25	27	22	146
35	อาสาสมัคร	47	362	24	35	16	10	10	22	117
36	พลังคนกีฬา	449	4,194	62	185	149	80	47	154	677
37	พลังชาวนาไทย	45	349	27	16	32	7	15	16	113
38	ไทยสร้างสรรค์	12	94	9	6	6	3	1	6	31
39	เพื่อนเกษตรไทย	33	312	27	50	32	10	21	15	155
40	มหารัฐพัฒนา	69	495	26	24	14	18	5	20	107
รวมทั้งหมด		77,780	733,615	96,567	99,283	82,234	77,131	96,227	83,080	534,522

ประจวบคีรีขันธ์			ประจวบคีรีขันธ์ ผลรวม	ปราจีนบุรี			ปราจีนบุรี ผลรวม	ปัตตานี				ปัตตานี ผลรวม
เขต 1	เขต 2	เขต 3		เขต 1	เขต 2	เขต 3		เขต 1	เขต 2	เขต 3	เขต 4	
17,351	31,692	10,325	59,368	36,401	36,350	36,589	109,340	5,706	3,612	7,080	6,847	23,245
217	260	165	642	330	518	3,652	4,500	161	168	204	440	973
527	457	500	1,484	649	562	622	1,833	370	362	414	442	1,588
79	66	68	213	160	143	142	445	71	75	100	144	390
3,778	4,627	2,164	10,569	3,863	2,650	1,710	8,223	1,338	786	516	392	3,032
49	54	29	132	120	108	547	775	443	446	636	653	2,178
23	21	10	54	33	54	51	138	593	1,601	1,710	1,397	5,301
29	168	26	223	31	41	47	119	59	77	101	121	358
879	113	181	1,173	336	625	253	1,214	210	230	234	294	968
59,634	44,493	63,100	167,227	28,275	32,013	26,389	86,677	44,334	46,727	37,060	29,981	158,102
197	109	159	465	119	227	128	474	142	213	212	251	818
411	518	264	1,193	1,801	786	427	3,014	191	114	118	137	560
22	17	15	54	36	29	31	96	40	27	60	74	201
163	122	72	357	128	103	171	402	105	114	411	107	737
25	14	6	45	174	66	171	411	100	51	137	164	452
100	124	135	359	8,048	613	7,955	16,616	7,291	506	9,625	5,750	23,172
15	11	7	33	44	32	58	134	2,907	1,140	2,979	4,137	11,163
34	21	18	73	78	26	49	153	28	35	64	65	192
1,634	83	344	2,061	72	30	58	160	86	101	65	85	337
79	60	41	180	47	207	49	303	67	82	87	125	361
390	651	258	1,299	762	7,365	836	8,963	560	1,026	231	368	2,185
27	32	26	85	55	119	247	421	42	59	53	85	239
17	13	20	50	33	37	48	118	26	38	35	54	153
24	11	21	56	19	34	22	75	19	31	45	52	147
31	25	16	72	46	39	40	125	246	119	101	103	569
151	158	58	367	220	78	112	410	12,163	10,650	14,708	14,315	51,836
16	6	10	32	18	28	22	68	145	119	99	149	512
8	4	9	21	16	25	22	63	18	53	42	44	157
49	25	38	112	60	78	78	216	65	78	95	78	316
894	455	903	2,252	357	483	461	1,301	465	762	519	531	2,277
45	13	38	96	38	56	37	131	27	64	49	71	211
12	12	12	36	33	32	30	95	20	28	26	40	114
16	50	22	88	40	23	25	88	10	16	15	15	56
62	22	19	103	20	11	17	48	45	84	32	114	275
11	11	3	25	26	9	24	59	109	51	91	102	353
39	69	77	185	282	39	242	563	289	142	353	461	1,245
48	14	16	78	33	44	22	99	28	28	32	55	143
7	3	13	23	17	12	11	40	9	16	9	17	51
84	14	30	128	435	39	41	515	12	27	17	27	83
31	41	33	105	45	45	60	150	46	74	73	84	277
<b>87,208</b>	<b>84,659</b>	<b>79,251</b>	<b>251,118</b>	<b>83,300</b>	<b>83,779</b>	<b>81,496</b>	<b>248,575</b>	<b>78,586</b>	<b>69,932</b>	<b>78,438</b>	<b>68,371</b>	<b>295,327</b>

ผลคะแนนการเลือกตั้งสมาชิกสภาผู้แทนราษฎร แบบบัญชีรายชื่อ วันที่ 3 กรกฎาคม 2554  
จำแนกตามเขตเลือกตั้ง

หมายเลข	พรรค	พระนครศรีอยุธยา					พระนครศรีอยุธยา ผลรวม	พะเยา		
		เขต 1	เขต 2	เขต 3	เขต 4	เขต 5		เขต 1	เขต 2	เขต 3
1	เพื่อไทย	32,965	50,946	47,517	59,538	55,928	246,894	57,395	66,739	57,166
2	ชาติพัฒนาเพื่อแผ่นดิน	269	471	298	429	393	1,860	284	471	439
3	ประชาธิปัตย์ใหม่	338	333	289	424	315	1,699	210	174	296
4	ประชากรไทย	52	185	75	127	104	543	84	66	88
5	รักประเทศไทย	4,711	3,882	4,139	5,093	3,121	20,946	1,659	975	916
6	พลังชล	57	55	49	88	62	311	73	33	37
7	ประชากรธรรม	21	21	20	32	30	124	31	27	36
8	ตำรวจไทย	14	21	12	22	15	84	115	13	39
9	พลังมวลชน	263	79	85	530	214	1,171	86	74	130
10	ประชาธิปัตย์	21,513	23,360	19,219	24,313	16,317	104,722	23,568	14,597	28,170
11	ไทยพอเพียง	99	84	79	79	89	430	78	91	231
12	รักษาสันติ	904	739	794	1,012	677	4,126	772	575	309
13	ไทยเป็นสุข	23	23	23	24	22	115	29	10	29
14	กิจสังคม	101	141	132	123	70	567	143	96	65
15	ไทยเป็นไท	21	37	44	29	31	162	153	19	35
16	ภูมิใจไทย	481	955	298	328	482	2,544	7,144	120	141
17	แทนคุณแผ่นดิน	43	25	19	33	18	138	41	30	26
18	เพื่อฟ้าดิน	26	40	20	24	22	132	48	29	39
19	เครือข่ายชาวนาแห่งประเทศไทย	92	756	419	330	182	1,779	59	53	58
20	การเมืองใหม่	151	162	50	51	302	716	84	117	196
21	ชาติไทยพัฒนา	9,103	2,483	1,271	1,419	11,416	25,692	1,063	1,488	1,488
22	เสรีนิยม	94	69	52	70	96	381	72	90	105
23	ชาติสามัคคี	11	39	18	19	26	113	25	37	34
24	บำรุงเมือง	12	19	21	33	17	102	23	11	14
25	กสิกรไทย	24	39	31	38	34	166	29	14	18
26	มาตุภูมิ	2,096	113	413	1,041	168	3,831	57	26	29
27	ชีวิตที่ดีกว่า	16	17	15	21	9	78	20	5	10
28	พลังสังคมไทย	9	12	10	8	6	45	13	11	18
29	เพื่อประชาชนไทย	48	49	43	56	61	257	32	26	52
30	มหาชน	91	295	215	259	126	986	295	320	673
31	ประชาชนชาวไทย	22	33	14	26	21	116	31	30	95
32	รักแผ่นดิน	13	18	18	16	22	87	14	13	23
33	ประชาสันติ	38	34	35	177	22	306	9	11	18
34	ความหวังใหม่	13	23	13	21	31	101	22	100	205
35	อาสาตุมุมิ	49	6	18	25	5	103	38	4	8
36	พลังคนกีฬา	32	42	27	35	30	166	267	15	14
37	พลังชาวนาไทย	28	58	32	51	34	203	23	14	19
38	ไทยสร้างสรรค์	4	4	10	3	3	24	11	6	25
39	เพื่อนเกษตรกรไทย	29	137	80	43	58	347	52	43	54
40	มหารัฐพัฒนา	28	56	36	49	37	206	81	88	227
<b>รวมทั้งหมด</b>		<b>73,904</b>	<b>85,861</b>	<b>75,953</b>	<b>96,039</b>	<b>90,616</b>	<b>422,373</b>	<b>94,233</b>	<b>86,661</b>	<b>91,575</b>

พะเยา	พังงา	พังงา	พัทลุง			พัทลุง	พิจิตร			พิจิตร	พิษณุโลก	
	ผลรวม	เขต 1	ผลรวม	เขต 1	เขต 2	เขต 3	ผลรวม	เขต 1	เขต 2	เขต 3	ผลรวม	เขต 1
181,300	15,978	15,978	6,307	6,401	4,580	17,288	31,629	34,870	38,045	104,544	33,686	43,864
1,194	252	252	151	114	130	395	322	235	377	934	244	317
680	892	892	347	344	427	1,118	270	308	284	862	383	444
238	110	110	32	48	59	139	66	71	122	259	49	123
3,550	3,633	3,633	2,571	2,074	1,969	6,614	2,027	1,801	1,725	5,553	5,864	2,879
143	80	80	48	170	50	268	52	43	56	151	53	76
94	77	77	15	18	72	105	55	25	49	129	18	35
167	38	38	24	19	33	76	30	152	36	218	16	39
290	227	227	171	182	245	598	98	203	135	436	79	128
66,335	103,903	103,903	70,101	71,709	81,887	223,697	24,119	46,595	21,373	92,087	44,098	32,880
400	219	219	158	186	260	604	373	268	258	899	84	170
1,656	393	393	338	227	196	761	649	382	643	1,674	931	528
68	28	28	16	11	17	44	24	19	37	80	13	25
304	292	292	84	189	85	358	104	79	66	249	156	121
207	43	43	46	52	64	162	43	23	45	111	23	58
7,405	2,839	2,839	8,712	7,351	7,463	23,526	1,405	884	1,136	3,425	159	557
97	686	686	86	23	675	784	26	8	43	77	21	24
116	21	21	25	10	16	51	86	22	26	134	19	30
170	26	26	42	63	94	199	332	239	99	670	20	63
397	145	145	41	63	70	174	145	193	160	498	155	98
4,039	333	333	162	1,520	147	1,829	23,520	4,910	27,333	55,763	1,018	8,623
267	41	41	19	55	21	95	108	81	157	346	26	102
96	28	28	10	15	23	48	29	48	46	123	7	31
48	18	18	5	10	13	28	29	14	42	85	11	23
61	68	68	19	12	22	53	44	16	41	101	22	37
112	1,769	1,769	245	181	691	1,117	50	54	44	148	152	75
35	18	18	5	10	17	32	36	11	43	90	12	31
42	26	26	11	11	14	36	22	19	32	73	2	18
110	50	50	34	27	34	95	43	60	26	129	24	71
1,288	1,066	1,066	843	702	897	2,442	339	1,031	335	1,705	374	435
156	42	42	35	35	61	131	91	91	78	260	23	59
50	22	22	5	12	13	30	43	31	58	132	15	46
38	30	30	14	7	11	32	31	25	26	82	48	46
327	13	13	11	6	16	33	10	8	10	28	8	7
50	27	27	15	10	17	42	10	8	7	25	12	6
296	55	55	124	65	114	303	47	27	31	105	20	27
56	7	7	7	6	10	23	19	21	23	63	13	12
42	5	5	2	6	7	15	7	8	13	28	1	16
149	27	27	10	9	18	37	38	37	45	120	94	86
396	50	50	30	27	30	87	91	70	121	282	30	78
<b>272,469</b>	<b>133,577</b>	<b>133,577</b>	<b>90,921</b>	<b>91,980</b>	<b>100,568</b>	<b>283,469</b>	<b>86,462</b>	<b>92,990</b>	<b>93,226</b>	<b>272,678</b>	<b>87,983</b>	<b>92,288</b>

ผลคะแนนการเลือกตั้งสมาชิกสภาผู้แทนราษฎร แบบบัญชีรายชื่อ วันที่ 3 กรกฎาคม 2554  
จำแนกตามเขตเลือกตั้ง

หมายเลข	พรรค	พิษณุโลก			พิษณุโลก ผลรวม	เพชรบุรี			เพชรบุรี ผลรวม	เพชรบูรณ์ เขต 1
		เขต 3	เขต 4	เขต 5		เขต 1	เขต 2	เขต 3		
1	เพื่อไทย	32,744	42,230	24,057	176,581	14,971	26,899	16,693	58,563	39,156
2	ชาติพัฒนาเพื่อแผ่นดิน	287	242	405	1,495	164	220	269	653	368
3	ประชาธิปไตยใหม่	514	347	563	2,251	382	597	626	1,605	447
4	ประชากรไทย	114	83	157	526	83	97	103	283	122
5	รักประเทศไทย	1,554	2,076	1,235	13,608	4,439	3,462	3,301	11,202	2,145
6	พลังชล	84	41	56	310	65	231	66	362	72
7	ประชากรธรรม	41	26	57	177	21	22	29	72	44
8	ตำรวจไทย	49	32	57	193	14	44	40	98	30
9	พลังมวลชน	240	311	424	1,182	114	130	169	413	267
10	ประชาธิปไตย	43,855	37,868	52,139	210,840	52,071	48,554	57,144	157,769	29,085
11	ไทยพอเพียง	233	186	351	1,024	151	218	306	675	321
12	รักษสันติ	250	287	258	2,254	786	580	532	1,898	599
13	ไทยเป็นสุข	23	18	32	111	17	19	23	59	30
14	กิจสังคม	99	60	75	511	157	107	101	365	74
15	ไทยเป็นไท	33	19	40	173	18	27	32	77	32
16	ภูมิใจไทย	108	125	163	1,112	130	139	198	467	148
17	แทนคุณแผ่นดิน	14	13	21	93	41	15	23	79	26
18	เพื่อฟ้าดิน	31	20	35	135	20	20	27	67	29
19	เครือข่ายชาวนาแห่งประเทศไทย	45	44	71	243	40	93	46	179	82
20	การเมืองใหม่	87	110	103	553	201	156	224	581	309
21	ชาติไทยพัฒนา	855	1,154	1,409	13,059	5,804	3,383	4,949	14,136	11,391
22	เสรีนิยม	59	88	86	361	40	38	61	139	273
23	ชาติสามัคคี	27	20	61	146	16	21	32	69	30
24	บำรุงเมือง	18	16	39	107	18	30	40	88	20
25	กสิกรไทย	28	26	44	157	26	60	48	134	27
26	มาตุภูมิ	47	36	51	361	206	106	41	353	52
27	ชีวิตที่ดีกว่า	15	11	27	96	11	10	21	42	19
28	พลังสังคมไทย	23	14	22	79	5	10	16	31	20
29	เพื่อประชาชนไทย	63	55	85	298	28	38	53	119	50
30	มหาชน	996	773	1,438	4,016	749	783	1,087	2,619	385
31	ประชาชนชาวไทย	86	52	114	334	40	62	71	173	55
32	รักแผ่นดิน	24	12	30	127	13	26	24	63	35
33	ประชาสันติ	39	39	27	199	19	25	26	70	27
34	ความหวังใหม่	11	10	13	49	25	199	6	230	23
35	อาสาสมัคร	11	6	13	48	15	6	5	26	7
36	พลังคนกีฬา	13	19	17	96	30	45	20	95	13
37	พลังชาวนาไทย	14	11	14	64	14	10	16	40	27
38	ไทยสร้างสรรค์	10	3	11	41	4	6	7	17	11
39	เพื่อนเกษตรกรไทย	27	48	175	430	15	24	29	68	33
40	มหาวิทยาลัยพัฒนา	81	58	85	332	51	48	62	161	60
<b>รวมทั้งหมด</b>		<b>82,852</b>	<b>86,589</b>	<b>84,060</b>	<b>433,772</b>	<b>81,014</b>	<b>86,560</b>	<b>86,566</b>	<b>254,140</b>	<b>85,944</b>

เพชรบูรณ์					เพชรบูรณ์	แพร่			แพร่	ภูเก็ต		ภูเก็ต
เขต 2	เขต 3	เขต 4	เขต 5	เขต 6	ผลรวม	เขต 1	เขต 2	เขต 3	ผลรวม	เขต 1	เขต 2	ผลรวม
33,499	30,211	43,373	45,992	51,495	243,726	66,373	54,659	59,454	180,486	12,738	11,512	24,250
388	338	758	432	431	2,715	237	300	387	924	105	107	212
482	537	292	372	363	2,493	179	175	219	573	398	696	1,094
114	107	99	109	101	652	59	47	75	181	66	72	138
1,467	1,028	1,583	1,347	1,280	8,850	1,932	908	1,052	3,892	3,605	3,820	7,425
60	55	56	46	60	349	30	13	40	83	39	58	97
51	40	125	33	38	331	16	134	25	175	17	49	66
28	46	35	24	211	374	12	13	31	56	10	14	24
160	167	154	140	125	1,013	77	168	250	495	73	134	207
35,424	50,107	22,603	27,325	24,370	188,914	24,060	30,538	21,877	76,475	55,281	66,634	121,915
234	242	168	162	199	1,326	82	111	137	330	51	99	150
503	286	303	269	270	2,230	571	294	268	1,133	434	387	821
41	21	22	21	20	155	5	10	20	35	6	15	21
94	112	667	153	105	1,205	127	49	80	256	92	102	194
44	46	30	33	26	211	16	14	17	47	8	105	113
200	950	142	117	176	1,733	705	72	94	871	369	6,569	6,938
34	25	18	20	16	139	10	10	20	40	199	843	1,042
31	32	16	30	24	162	14	16	34	64	15	23	38
49	51	37	51	43	313	22	28	71	121	9	19	28
116	107	73	96	115	816	43	77	94	214	157	161	318
3,404	1,604	1,463	1,224	1,413	20,499	1,021	1,084	1,489	3,594	158	180	338
69	68	201	65	77	753	36	51	72	159	12	15	27
33	28	35	27	22	175	11	20	23	54	16	17	33
10	28	22	12	13	105	3	3	15	21	13	14	27
17	21	24	31	35	155	17	16	21	54	23	22	45
180	54	34	37	36	393	20	22	12	54	549	1,276	1,825
15	21	7	21	13	96	12	4	13	29	4	10	14
17	13	5	21	18	94	6	4	9	19	3	7	10
40	56	54	46	53	299	46	41	47	134	16	22	38
677	967	508	516	558	3,611	386	643	595	1,624	245	326	571
79	65	34	58	45	336	17	39	31	87	10	18	28
27	23	21	18	14	138	9	13	11	33	6	17	23
22	29	17	33	10	138	9	13	8	30	12	15	27
26	59	66	25	24	223	13	5	5	23	9	13	22
5	11	4	7	7	41	2	3	6	11	11	30	41
19	40	9	18	9	108	36	12	13	61	21	151	172
20	22	16	18	14	117	4	8	10	22	9	18	27
10	9	11	5	9	55	4	4	3	11	1	1	2
51	44	43	56	43	270	14	19	22	55	10	12	22
70	84	101	89	85	489	22	61	82	165	13	40	53
<b>77,810</b>	<b>87,754</b>	<b>73,229</b>	<b>79,099</b>	<b>81,966</b>	<b>485,802</b>	<b>96,258</b>	<b>89,701</b>	<b>86,732</b>	<b>272,691</b>	<b>74,813</b>	<b>93,623</b>	<b>168,436</b>

ผลคะแนนการเลือกตั้งสมาชิกสภาผู้แทนราษฎร แบบบัญชีรายชื่อ วันที่ 3 กรกฎาคม 2554  
จำแนกตามเขตเลือกตั้ง

หมายเลข	พรรค	มหาสารคาม					มหาสารคาม	มุกดาหาร		มุกดาหาร
		เขต 1	เขต 2	เขต 3	เขต 4	เขต 5	ผลรวม	เขต 1	เขต 2	ผลรวม
1	เพื่อไทย	72,380	71,329	69,644	80,757	79,851	373,961	71,282	67,804	139,086
2	ชาติพัฒนาเพื่อแผ่นดิน	1,256	2,480	1,272	1,486	659	7,153	372	6,028	6,400
3	ประชาธิปไตยใหม่	193	188	236	250	248	1,115	198	315	513
4	ประชากรไทย	158	97	131	131	123	640	121	119	240
5	รักประเทศไทย	2,469	1,074	1,038	1,081	1,518	7,180	1,054	938	1,992
6	พลังชล	32	52	72	56	42	254	66	42	108
7	ประชากรธรรม	21	14	24	16	20	95	60	24	84
8	ดำรงไทย	9	16	21	9	21	76	16	28	44
9	พลังมวลชน	88	43	52	119	43	345	64	52	116
10	ประชาธิปไตย	12,568	9,964	11,337	9,766	9,738	53,373	5,684	6,973	12,657
11	ไทยพอเพียง	45	45	50	48	48	236	44	75	119
12	รักสันติ	688	457	365	314	439	2,263	316	404	720
13	ไทยเป็นสุข	22	14	23	22	15	96	18	24	42
14	กิจสังคม	258	119	97	189	210	873	238	211	449
15	ไทยเป็นไท	71	111	113	131	72	498	79	120	199
16	ภูมิใจไทย	2,978	9,632	8,889	5,475	5,854	32,828	4,303	316	4,619
17	แทนคุณแผ่นดิน	21	42	62	23	34	182	31	27	58
18	เพื่อฟ้าดิน	35	24	32	38	37	166	37	28	65
19	เครือข่ายชาวนาแห่งประเทศไทย	25	51	51	37	34	198	41	82	123
20	การเมืองใหม่	53	59	56	44	51	263	75	97	172
21	ชาติไทยพัฒนา	1,379	1,306	1,411	1,198	1,200	6,494	1,132	1,562	2,694
22	เสรีนิยม	84	125	93	71	59	432	76	281	357
23	ชาติสามัคคี	22	22	30	23	19	116	20	27	47
24	บำรุงเมือง	20	11	21	19	20	91	13	16	29
25	กสิกรไทย	23	10	45	16	27	121	16	13	29
26	มาตุภูมิ	36	47	41	38	59	221	32	17	49
27	ชีวิตที่ดีกว่า	7	7	12	28	13	67	12	13	25
28	พลังสังคมไทย	10	15	8	16	9	58	12	3	15
29	เพื่อประชาชนไทย	23	37	51	42	54	207	43	32	75
30	มหาชน	121	98	141	109	120	589	33	129	162
31	ประชาชนชาวไทย	8	10	12	15	14	59	15	17	32
32	รักแผ่นดิน	2	8	8	4	14	36	12	12	24
33	ประชาสันติ	26	16	36	12	15	105	4	13	17
34	ความหวังใหม่	74	37	28	60	74	273	69	153	222
35	อาสาตุมูมิ	11	24	24	14	17	90	18	8	26
36	พลังคนกีฬา	89	207	173	127	137	733	108	13	121
37	พลังชาวนาไทย	16	19	24	14	14	87	28	26	54
38	ไทยสร้างสรรค์	5	5	4	2	6	22	8	11	19
39	เพื่อนเกษตรไทย	39	59	44	32	29	203	29	66	95
40	มหารัฐพัฒนา	16	24	24	23	21	108	78	132	210
<b>รวมทั้งหมด</b>		<b>95,381</b>	<b>97,898</b>	<b>95,795</b>	<b>101,855</b>	<b>100,978</b>	<b>491,907</b>	<b>85,857</b>	<b>86,251</b>	<b>172,108</b>

แม่ฮ่องสอน	แม่ฮ่องสอน	ยโสธร			ยโสธร	ยะลา			ยะลา	ร้อยเอ็ด		
		เขต 1	เขต 2	เขต 3		เขต 1	เขต 2	เขต 3		เขต 1	เขต 2	เขต 3
41,217	41,217	63,517	69,782	78,459	211,758	8,164	18,742	15,744	42,650	61,570	67,608	65,738
823	823	257	1,116	390	1,763	182	354	312	848	3,657	2,043	8,110
607	607	262	273	173	708	458	534	522	1,514	240	319	229
268	268	55	74	114	243	52	97	109	258	97	112	77
1,612	1,612	1,095	805	740	2,640	1,338	427	908	2,673	2,255	853	855
1,433	1,433	26	45	58	129	88	322	317	727	31	35	21
286	286	18	18	32	68	617	2,427	683	3,727	15	20	17
238	238	13	24	22	59	39	99	103	241	16	23	15
720	720	58	90	48	196	113	215	181	509	135	48	28
50,209	50,209	18,433	13,909	7,141	39,483	42,922	40,049	39,801	122,772	11,769	12,230	5,423
1,235	1,235	59	57	64	180	113	187	166	466	49	54	27
844	844	424	348	370	1,142	228	108	146	482	620	279	286
127	127	7	18	15	40	25	32	31	88	21	16	21
165	165	124	59	45	228	49	114	105	268	167	96	161
236	236	16	75	111	202	26	48	37	111	23	18	15
2,297	2,297	241	3,771	7,980	11,992	667	1,346	877	2,890	171	205	227
128	128	12	45	46	103	3,158	4,239	2,777	10,174	32	9	26
135	135	19	33	30	82	25	48	65	138	31	21	15
271	271	9	31	37	77	22	94	34	150	12	11	14
645	645	60	59	50	169	57	109	96	262	54	40	42
4,569	4,569	1,130	1,240	1,496	3,866	178	982	1,401	2,561	6,358	1,724	1,048
207	207	40	70	53	163	28	94	85	207	168	139	229
87	87	21	26	14	61	19	50	34	103	20	26	22
70	70	8	13	16	37	25	43	29	97	9	13	12
65	65	12	19	21	52	27	56	52	135	22	27	15
178	178	20	22	39	81	3,690	8,247	9,250	21,187	27	24	14
63	63	1	6	32	39	36	170	142	348	8	9	4
47	47	6	11	13	30	11	24	25	60	9	8	5
186	186	66	54	42	162	44	71	63	178	38	46	20
1,585	1,585	293	183	50	526	348	785	544	1,677	69	196	51
649	649	11	12	11	34	37	67	48	152	16	13	8
108	108	5	7	11	23	11	23	14	48	17	7	11
56	56	14	5	38	57	17	15	12	44	13	17	16
73	73	40	27	64	131	138	74	58	270	91	51	79
68	68	3	6	7	16	64	78	88	230	7	1	4
139	139	13	103	120	236	199	251	285	735	22	9	6
56	56	8	11	20	39	26	38	28	92	8	14	5
50	50	3	3	2	8	4	14	11	29	5	2	3
199	199	18	15	25	58	91	37	23	151	38	32	31
744	744	11	23	18	52	49	116	80	245	21	22	19
<b>112,695</b>	<b>112,695</b>	<b>86,428</b>	<b>92,488</b>	<b>98,017</b>	<b>276,933</b>	<b>63,385</b>	<b>80,826</b>	<b>75,286</b>	<b>219,497</b>	<b>87,931</b>	<b>86,420</b>	<b>82,949</b>



ผลคะแนนการเลือกตั้งสมาชิกสภาผู้แทนราษฎร แบบบัญชีรายชื่อ วันที่ 3 กรกฎาคม 2554  
จำแนกตามเขตเลือกตั้ง

หมายเลข	พรรค	ร้อยเอ็ด					ร้อยเอ็ด ผลรวม	ระนอง เขต 1	ระนอง ผลรวม	ระยอง เขต 1
		เขต 4	เขต 5	เขต 6	เขต 7	เขต 8				
1	เพื่อไทย	63,407	64,586	69,297	68,308	70,166	530,680	6,827	6,827	21,777
2	ชาติพัฒนาเพื่อแผ่นดิน	4,137	325	339	835	603	20,049	355	355	161
3	ประชาธิปัตย์ใหม่	203	134	116	93	127	1,461	515	515	476
4	ประชากรไทย	85	71	60	60	63	625	62	62	91
5	รักประเทศไทย	658	698	728	608	891	7,546	1,886	1,886	4,070
6	พลังชล	20	18	46	24	25	220	65	65	231
7	ประชากรธรรม	16	16	12	18	18	132	35	35	13
8	ดำรงไทย	8	9	5	16	8	100	31	31	14
9	พลังมวลชน	23	46	20	61	44	405	214	214	85
10	ประชาธิปัตย์	5,463	6,338	5,586	4,228	5,618	56,655	66,137	66,137	51,922
11	ไทยพอเพียง	32	32	75	28	52	349	172	172	92
12	รักสันติ	263	259	286	296	327	2,616	265	265	636
13	ไทยเป็นสุข	3	81	18	3	14	177	17	17	16
14	กิจสังคม	46	51	58	77	176	832	47	47	91
15	ไทยเป็นไท	37	26	16	71	31	237	23	23	30
16	ภูมิใจไทย	209	1,181	598	1,420	904	4,915	1,658	1,658	203
17	แทนคุณแผ่นดิน	9	13	15	11	21	136	125	125	13
18	เพื่อฟ้าดิน	28	16	14	14	21	160	16	16	13
19	เครือข่ายชาวนาแห่งประเทศไทย	18	14	18	26	21	134	134	134	39
20	การเมืองใหม่	29	42	68	43	42	360	64	64	43
21	ชาติไทยพัฒนา	1,184	1,216	1,450	1,272	1,410	15,662	177	177	322
22	เสรีนิยม	187	51	48	67	57	946	33	33	20
23	ชาติสามัคคี	19	17	16	22	23	165	18	18	9
24	บำรุงเมือง	11	9	6	12	19	91	16	16	10
25	กสิกรไทย	10	15	14	7	12	122	29	29	14
26	มาตุภูมิ	23	18	13	15	17	151	1,925	1,925	98
27	ชีวิตที่ดีกว่า	3	7	4	6	3	44	19	19	7
28	พลังสังคมไทย	8	7	6	5	4	52	70	70	4
29	เพื่อประชาชนไทย	30	39	23	20	13	229	31	31	26
30	มหาชน	55	99	81	43	52	646	644	644	427
31	ประชาชนชาวไทย	5	8	10	5	13	78	34	34	35
32	รักแผ่นดิน	12	3	6	1	9	66	9	9	13
33	ประชาสันติ	6	8	11	8	8	87	39	39	29
34	ความหวังใหม่	51	145	45	26	102	590	34	34	26
35	อาสาตุมุมิ	5	3	5	7	9	41	13	13	1
36	พลังคนกีฬา	9	28	17	47	27	165	38	38	20
37	พลังชาวนาไทย	8	9	24	38	7	113	6	6	15
38	ไทยสร้างสรรค์	2	1	4	2	3	22	3	3	3
39	เพื่อนเกษตรไทย	34	36	20	54	32	277	19	19	7
40	มหารัฐพัฒนา	17	15	36	28	43	201	34	34	13
รวมทั้งหมด		76,373	75,690	79,214	77,925	81,035	647,537	81,839	81,839	81,115

ระยอง			ระยอง ผลรวม	ราชบุรี					ราชบุรี ผลรวม	ลพบุรี		
เขต 2	เขต 3	เขต 4		เขต 1	เขต 2	เขต 3	เขต 4	เขต 5		เขต 1	เขต 2	เขต 3
18,909	25,350	30,526	96,562	31,225	32,035	32,089	31,892	24,440	151,681	48,945	52,091	50,849
203	302	272	938	447	348	398	254	363	1,810	265	376	442
693	450	415	2,034	500	542	591	613	754	3,000	403	470	474
86	84	58	319	124	131	113	138	95	601	126	129	141
2,531	3,000	4,804	14,405	4,647	2,434	3,177	3,823	3,921	18,002	5,156	2,927	2,239
233	312	405	1,181	80	77	53	60	94	364	72	114	94
38	134	13	198	15	40	31	30	45	161	25	34	54
25	16	14	69	24	44	34	24	50	176	28	35	48
138	147	238	608	105	219	556	127	360	1,367	95	176	235
51,888	48,645	38,864	191,319	39,654	39,314	43,582	44,772	45,930	213,252	25,383	22,309	25,339
160	161	94	507	95	227	204	114	390	1,030	64	117	166
356	388	830	2,210	1,317	584	859	837	794	4,391	1,025	533	397
16	14	8	54	22	35	41	20	36	154	22	21	34
60	66	87	304	96	62	98	93	97	446	126	75	79
82	25	12	149	138	246	32	118	236	770	187	302	100
4,560	180	193	5,136	10,955	11,383	525	11,233	14,329	48,425	13,753	26,026	7,010
36	19	16	84	33	57	30	53	115	288	47	96	55
15	23	15	66	25	49	30	37	46	187	34	51	44
208	24	33	304	57	95	221	119	301	793	277	100	202
45	67	42	197	94	97	326	70	111	698	62	64	139
452	509	420	1,703	613	951	12,074	661	3,781	18,080	697	1,103	1,550
33	25	24	102	29	55	83	36	107	310	38	77	101
24	26	13	72	17	30	30	31	22	130	24	40	48
10	18	21	59	15	23	18	38	15	109	14	24	20
18	24	22	78	18	43	43	36	36	176	24	50	43
141	109	81	429	154	98	71	94	126	543	572	234	90
12	15	7	41	15	15	34	20	19	103	10	22	19
10	8	6	28	16	20	20	13	35	104	16	24	17
41	45	15	127	26	49	56	41	38	210	40	57	63
623	721	302	2,073	364	631	617	451	370	2,433	170	205	536
31	34	18	118	33	44	67	33	28	205	19	29	40
17	7	16	53	21	24	39	20	29	133	18	17	26
18	19	25	91	49	36	38	24	31	178	59	31	22
9	46	11	92	14	12	15	11	16	68	63	36	11
11	4	11	27	30	28	12	13	18	101	29	56	22
122	19	27	188	269	311	24	273	272	1,149	265	546	146
9	17	10	51	24	27	15	22	34	122	38	36	46
6	0	2	11	5	15	8	6	8	42	11	11	14
13	19	18	57	24	37	34	27	34	156	134	327	117
31	15	26	85	41	73	93	51	37	295	36	52	129
<b>81,913</b>	<b>81,087</b>	<b>78,014</b>	<b>322,129</b>	<b>91,430</b>	<b>90,541</b>	<b>96,381</b>	<b>96,328</b>	<b>97,563</b>	<b>472,243</b>	<b>98,372</b>	<b>109,023</b>	<b>91,201</b>

ผลคะแนนการเลือกตั้งสมาชิกสภาผู้แทนราษฎร แบบบัญชีรายชื่อ วันที่ 3 กรกฎาคม 2554  
จำแนกตามเขตเลือกตั้ง

หมายเลข	พรรค	ลพบุรี	ลพบุรี	ลำปาง				ลำปาง	ลำพูน	
		เขต 4	ผลรวม	เขต 1	เขต 2	เขต 3	เขต 4	ผลรวม	เขต 1	เขต 2
1	เพื่อไทย	43,818	195,703	67,847	64,823	72,614	75,917	281,201	89,873	71,448
2	ชาติพัฒนาเพื่อแผ่นดิน	428	1,511	433	637	581	561	2,212	1,586	532
3	ประชาธิปไตยใหม่	588	1,935	312	316	376	369	1,373	257	389
4	ประชากรไทย	158	554	89	135	105	133	462	81	107
5	รักประเทศไทย	2,126	12,448	4,086	1,075	3,214	1,659	10,034	2,875	1,570
6	พลังชล	148	428	46	65	65	47	223	53	61
7	ประชากรธรรม	67	180	21	151	37	46	255	32	81
8	ดำรงไทย	55	166	15	55	30	40	140	42	60
9	พลังมวลชน	191	697	99	190	145	410	844	94	402
10	ประชาธิปไตย	29,526	102,557	31,185	25,092	31,473	27,993	115,743	30,074	48,336
11	ไทยพอเพียง	192	539	116	346	159	217	838	113	572
12	รักษาสันติ	427	2,382	1,011	417	988	379	2,795	980	625
13	ไทยเป็นสุข	40	117	27	30	23	18	98	28	51
14	กิจสังคม	118	398	167	76	142	78	463	142	97
15	ไทยเป็นไท	253	842	28	41	33	41	143	49	41
16	ภูมิใจไทย	17,608	64,397	146	107	118	89	460	125	106
17	แทนคุณแผ่นดิน	119	317	28	27	48	25	128	28	43
18	เพื่อฟ้าดิน	51	180	31	81	25	23	160	72	83
19	เครือข่ายชาวนาแห่งประเทศไทย	561	1,140	134	204	83	225	646	409	669
20	การเมืองใหม่	95	360	102	302	126	186	716	128	373
21	ชาติไทยพัฒนา	993	4,343	1,245	8,568	3,198	1,947	14,958	1,397	1,618
22	เสรีนิยม	76	292	79	183	114	143	519	107	196
23	ชาติสามัคคี	45	157	27	54	35	45	161	25	46
24	บำรุงเมือง	23	81	12	34	27	16	89	11	24
25	กสิกรไทย	51	168	23	39	30	27	119	20	26
26	มาตุภูมิ	150	1,046	62	32	42	21	157	63	36
27	ชีวิตที่ดีกว่า	24	75	17	32	19	16	84	8	22
28	พลังสังคมไทย	20	77	6	22	13	21	62	5	21
29	เพื่อประชาชนไทย	65	225	50	81	52	72	255	38	69
30	มหาชน	366	1,277	368	700	557	810	2,435	459	1,269
31	ประชาชนชาวไทย	53	141	33	103	64	75	275	26	211
32	รักแผ่นดิน	23	84	16	35	29	16	96	19	46
33	ประชาสันติ	18	130	34	23	30	17	104	22	31
34	ความหวังใหม่	19	129	49	24	19	86	178	45	20
35	อาสาตุมูมิ	54	161	15	16	13	11	55	4	11
36	พลังคนกีฬา	432	1,389	168	29	107	32	336	26	26
37	พลังชาวนาไทย	57	177	20	17	24	22	83	17	29
38	ไทยสร้างสรรค์	8	44	10	15	13	17	55	9	26
39	เพื่อนเกษตรกรไทย	105	683	46	66	70	82	264	160	120
40	มหารัฐพัฒนา	97	314	85	278	143	149	655	129	392
รวมทั้งหมด		99,248	397,844	108,288	104,521	114,984	112,081	439,874	129,631	129,885

ลำพูน ผลรวม	เลย				เลย ผลรวม	ศรีสะเกษ						
	เขต 1	เขต 2	เขต 3	เขต 4		เขต 1	เขต 2	เขต 3	เขต 4	เขต 5	เขต 6	เขต 7
161,321	50,159	59,574	44,394	57,910	212,037	64,028	72,246	57,113	67,707	63,715	62,685	65,662
2,118	414	361	434	442	1,651	325	367	7,291	570	483	8,346	337
646	440	267	512	359	1,578	279	207	361	245	247	284	185
188	172	99	170	191	632	121	95	120	154	136	126	85
4,445	1,947	876	1,430	1,001	5,254	1,764	921	1,453	1,004	847	872	841
114	118	77	119	117	431	42	96	101	50	45	40	78
113	54	38	71	50	213	49	35	40	33	52	32	41
102	107	29	67	46	249	26	31	40	31	26	11	22
496	79	73	167	94	413	74	55	113	51	71	31	50
78,410	20,119	14,202	25,654	13,882	73,857	14,995	8,028	11,007	8,303	8,110	6,373	5,358
685	91	81	341	92	605	118	74	69	74	156	50	50
1,605	995	300	348	345	1,988	723	320	346	282	439	244	324
79	31	27	66	22	146	24	23	40	26	34	4	19
239	418	387	266	137	1,208	127	130	128	71	98	83	92
90	175	67	199	122	563	39	31	132	34	30	33	221
231	9,223	2,253	8,785	6,654	26,915	251	466	7,866	355	247	230	11,807
71	62	66	117	47	292	65	19	142	20	37	25	53
155	34	30	56	50	170	44	47	104	72	74	51	71
1,078	99	50	61	133	343	24	44	82	64	54	63	75
501	54	77	88	56	275	85	65	80	152	118	99	81
3,015	1,045	1,418	1,183	1,203	4,849	8,979	1,839	1,274	1,760	7,112	1,967	1,835
303	72	93	101	80	346	116	69	356	100	131	512	87
71	30	33	64	46	173	24	33	63	44	41	48	28
35	27	18	30	25	100	22	24	26	27	23	15	30
46	41	33	69	35	178	24	43	39	24	26	15	31
99	83	22	99	60	264	29	1,938	63	27	35	25	65
30	19	9	31	17	76	31	28	15	7	30	11	15
26	15	20	33	19	87	24	20	15	15	14	4	11
107	74	39	73	76	262	53	86	49	45	46	36	33
1,728	279	331	445	212	1,267	146	135	153	141	124	68	45
237	26	27	70	35	158	45	17	23	14	39	14	15
65	21	16	35	9	81	26	8	28	12	15	9	4
53	25	12	41	17	95	25	19	15	14	17	11	15
65	38	47	72	26	183	105	49	22	23	26	13	39
15	23	11	46	25	105	5	31	24	8	5	4	49
52	290	63	458	295	1,106	18	45	223	44	19	10	355
46	31	14	35	26	106	14	21	26	21	22	9	25
35	12	12	26	14	64	6	12	14	13	14	10	5
280	42	35	145	62	284	24	43	46	29	37	27	39
521	56	96	77	81	310	42	39	66	95	87	60	85
<b>259,516</b>	<b>87,040</b>	<b>81,283</b>	<b>86,478</b>	<b>84,113</b>	<b>338,914</b>	<b>92,961</b>	<b>87,799</b>	<b>89,168</b>	<b>81,761</b>	<b>82,882</b>	<b>82,550</b>	<b>88,263</b>

ผลคะแนนการเลือกตั้งสมาชิกสภาผู้แทนราษฎร แบบบัญชีรายชื่อ วันที่ 3 กรกฎาคม 2554  
จำแนกตามเขตเลือกตั้ง

หมายเลข	พรรค	ศรีสะเกษ	ศรีสะเกษ	สกลนคร						
		เขต 8	ผลรวม	เขต 1	เขต 2	เขต 3	เขต 4	เขต 5	เขต 6	เขต 7
1	เพื่อไทย	72,273	525,429	57,300	61,847	60,413	53,244	53,108	56,808	60,039
2	ชาติพัฒนาเพื่อแผ่นดิน	292	18,011	339	474	503	7,026	3,111	356	710
3	ประชาธิปไตยใหม่	167	1,975	273	303	297	322	201	216	197
4	ประชากรไทย	77	914	79	106	116	86	75	79	93
5	รักประเทศไทย	717	8,419	1,963	808	878	894	821	638	583
6	พลังชล	51	503	53	68	65	21	45	35	39
7	ประชากรธรรม	25	307	33	35	33	9	15	17	36
8	ดำรงไทย	26	213	33	20	29	20	22	10	27
9	พลังมวลชน	36	481	160	42	70	56	26	43	30
10	ประชาธิปไตย	7,528	69,702	10,698	7,957	8,413	6,482	5,543	10,472	5,173
11	ไทยพอเพียง	58	649	62	48	62	75	33	53	45
12	รักษสันติ	297	2,975	624	354	313	295	275	223	433
13	ไทยเป็นสุข	10	180	24	23	23	11	12	11	84
14	กิจสังคม	70	799	185	100	66	130	46	53	35
15	ไทยเป็นไท	37	557	205	146	110	36	105	33	52
16	ภูมิใจไทย	1,342	22,564	6,844	5,045	6,581	812	4,780	1,144	885
17	แทนคุณแผ่นดิน	12	373	31	30	36	22	22	49	16
18	เพื่อฟ้าดิน	23	486	34	40	34	28	23	14	21
19	เครือข่ายชาวนาแห่งประเทศไทย	24	430	25	30	36	20	25	6	34
20	การเมืองใหม่	57	737	37	49	30	28	25	26	27
21	ชาติไทยพัฒนา	1,890	26,656	883	1,218	1,063	945	877	755	1,272
22	เสรีนิยม	54	1,425	43	57	58	272	140	30	71
23	ชาติสามัคคี	25	306	25	37	40	30	17	18	64
24	บำรุงเมือง	18	185	13	7	14	7	11	23	12
25	กลีกรไทย	22	224	25	21	28	12	16	10	14
26	มาตุภูมิ	25	2,207	79	34	41	19	30	19	16
27	ชีวิตที่ดีกว่า	10	147	10	10	8	2	8	12	16
28	พลังสังคมไทย	12	115	4	12	9	5	20	7	18
29	เพื่อประชาชนไทย	27	375	38	48	38	35	56	47	55
30	มหาชน	124	936	73	125	115	59	46	155	64
31	ประชาชนชาวไทย	10	177	15	15	10	7	13	15	29
32	รักแผ่นดิน	2	104	6	7	7	12	10	9	45
33	ประชาสันติ	10	126	16	8	12	13	10	26	1,874
34	ความหวังใหม่	164	441	96	208	50	42	102	1,140	67
35	อาสาสมัคร	15	141	17	12	17	2	9	16	1
36	พลังคนกีฬา	58	772	175	156	216	16	116	27	25
37	พลังชาวนาไทย	12	150	25	18	26	11	17	14	13
38	ไทยสร้างสรรค์	7	81	5	6	0	3	3	6	16
39	เพื่อนเกษตรกรไทย	16	261	19	38	32	26	31	26	31
40	มหาวิทยาลัยพัฒนา	30	504	21	28	21	26	19	32	31
<b>รวมทั้งหมด</b>		<b>85,653</b>	<b>691,037</b>	<b>80,590</b>	<b>79,590</b>	<b>79,913</b>	<b>71,161</b>	<b>69,864</b>	<b>72,673</b>	<b>72,293</b>

สกลนคร ผลรวม	สงขลา								สงขลา ผลรวม	สตูล		สตูล ผลรวม
	เขต 1	เขต 2	เขต 3	เขต 4	เขต 5	เขต 6	เขต 7	เขต 8		เขต 1	เขต 2	
402,759	6,276	8,101	5,562	3,766	4,289	5,112	5,215	6,323	44,644	8,954	14,305	23,259
12,519	78	91	128	185	161	109	243	335	1,330	191	346	537
1,809	330	400	413	328	451	404	555	514	3,395	505	647	1,152
634	28	30	35	30	39	32	60	64	318	56	92	148
6,585	3,549	4,934	3,266	1,330	1,971	2,313	1,028	1,122	19,513	1,436	1,193	2,629
326	30	20	23	23	50	28	61	49	284	122	72	194
178	24	63	35	25	28	34	257	208	674	526	208	734
161	12	5	13	24	31	23	54	37	199	44	34	78
427	104	73	137	449	221	135	975	349	2,443	147	149	296
54,738	66,783	69,269	76,275	73,158	85,308	66,464	61,418	72,300	570,975	42,611	50,996	93,607
378	115	83	155	178	227	143	225	227	1,353	178	174	352
2,517	500	835	481	161	222	273	141	155	2,768	209	127	336
188	7	8	14	15	18	11	21	32	126	31	41	72
615	335	211	243	117	124	85	74	117	1,306	197	102	299
687	16	21	14	27	28	19	104	48	277	68	87	155
26,091	1,116	933	1,224	2,792	1,177	1,066	4,115	4,228	16,651	5,018	7,200	12,218
206	258	327	465	109	515	592	1,331	1,733	5,330	867	483	1,350
194	15	13	17	14	12	15	23	31	140	31	28	59
176	11	12	20	74	14	14	37	203	385	44	29	73
222	52	238	88	25	70	90	66	53	682	111	48	159
7,013	361	223	255	1,652	767	128	183	177	3,746	5,671	395	6,066
671	8	10	28	25	19	23	36	42	191	64	39	103
231	4	6	6	13	20	6	25	21	101	15	33	48
87	3	3	7	8	12	6	15	27	81	22	29	51
126	19	16	16	26	26	18	47	21	189	37	36	73
238	443	590	573	241	1,776	611	1,252	1,291	6,777	3,746	2,915	6,661
66	10	9	9	10	21	10	38	23	130	41	20	61
75	6	3	5	12	15	7	14	25	87	17	21	38
317	17	15	48	21	42	24	46	43	256	46	46	92
637	448	296	558	1,022	1,048	427	626	813	5,238	354	513	867
104	31	16	28	47	59	20	44	48	293	32	30	62
96	8	16	11	8	16	4	12	9	84	8	9	17
1,959	14	9	4	7	13	10	12	13	82	21	18	39
1,705	14	11	5	29	15	18	51	81	224	36	3	39
74	10	11	6	9	22	11	35	18	122	45	45	90
731	44	76	34	39	34	21	82	60	390	72	109	181
124	9	3	13	6	4	5	15	21	76	10	9	19
39	6	3	4	3	4	2	9	6	37	7	8	15
203	11	4	11	5	9	4	12	26	82	17	18	35
178	21	15	22	26	27	15	36	40	202	35	51	86
<b>526,084</b>	<b>81,126</b>	<b>87,002</b>	<b>90,251</b>	<b>86,039</b>	<b>98,905</b>	<b>78,332</b>	<b>78,593</b>	<b>90,933</b>	<b>691,181</b>	<b>71,642</b>	<b>80,708</b>	<b>152,350</b>

ผลคะแนนการเลือกตั้งสมาชิกสภาผู้แทนราษฎร แบบบัญชีรายชื่อ วันที่ 3 กรกฎาคม 2554  
จำแนกตามเขตเลือกตั้ง

หมายเลข	พรรค	สมุทรปราการ							สมุทรปราการ ผลรวม	สมุทรสงคราม เขต 1
		เขต 1	เขต 2	เขต 3	เขต 4	เขต 5	เขต 6	เขต 7		
1	เพื่อไทย	41,842	43,255	42,775	50,147	44,945	40,062	45,799	308,825	28,081
2	ชาติพัฒนาเพื่อแผ่นดิน	211	205	199	291	258	3,625	233	5,022	325
3	ประชาธิปไตยใหม่	285	260	276	356	498	276	272	2,223	564
4	ประชากรไทย	101	58	133	138	101	183	125	839	76
5	รักประเทศไทย	5,342	6,139	5,702	6,560	4,661	5,279	5,262	38,945	6,022
6	พลังชล	297	58	62	88	150	71	220	946	58
7	ประชากรธรรม	20	14	17	23	21	33	21	149	31
8	ตำรวจไทย	8	7	7	13	22	11	17	85	24
9	พลังมวลชน	46	52	55	50	80	242	53	578	182
10	ประชาธิปไตย	26,019	32,181	30,872	35,776	26,949	22,274	23,485	197,556	62,797
11	ไทยพอเพียง	79	45	51	338	145	45	39	742	203
12	รักษสันติ	1,226	1,491	1,770	1,578	913	1,282	1,207	9,467	2,079
13	ไทยเป็นสุข	14	9	10	50	21	26	15	145	25
14	กิจสังคม	86	147	113	160	116	205	140	967	172
15	ไทยเป็นไท	31	20	23	126	207	148	32	587	27
16	ภูมิใจไทย	859	461	693	4,229	8,804	7,872	1,178	24,096	213
17	แทนคุณแผ่นดิน	64	44	65	106	82	72	14	447	36
18	เพื่อฟ้าดิน	14	14	10	24	44	16	16	138	60
19	เครือข่ายชาวนาแห่งประเทศไทย	13	17	17	27	76	13	27	190	37
20	การเมืองใหม่	37	27	32	62	42	46	62	308	79
21	ชาติไทยพัฒนา	432	437	408	791	566	421	525	3,580	1,196
22	เสรีนิยม	21	17	12	36	44	97	26	253	53
23	ชาติสามัคคี	15	12	7	25	18	17	53	147	24
24	บำรุงเมือง	21	3	11	9	17	17	15	93	17
25	กสิกรไทย	54	21	20	29	45	20	427	616	32
26	มาตุภูมิ	11,125	109	262	298	1,071	265	8,057	21,187	81
27	ชีวิตที่ดีกว่า	39	7	7	11	20	16	40	140	15
28	พลังสังคมไทย	12	0	2	9	9	5	15	52	8
29	เพื่อประชาชนไทย	38	16	13	50	46	35	61	259	49
30	มหาชน	84	106	140	157	169	97	131	884	899
31	ประชาชนชาวไทย	11	4	10	16	24	2	14	81	48
32	รักแผ่นดิน	13	21	23	19	27	17	12	132	44
33	ประชาสันติ	26	21	27	31	27	30	26	188	29
34	ความหวังใหม่	24	11	12	17	20	20	10	114	16
35	อาสาสมัคร	112	7	4	22	39	13	71	268	1
36	พลังคนกีฬา	92	53	32	153	200	104	62	696	53
37	พลังชาวนาไทย	19	11	17	16	25	19	18	125	12
38	ไทยสร้างสรรค์	4	3	1	6	9	2	5	30	8
39	เพื่อนเกษตรกรไทย	21	14	13	14	26	17	14	119	27
40	มหาวิทยาลัยพัฒนา	23	14	18	23	23	12	24	137	54
รวมทั้งหมด		88,780	85,391	83,921	101,874	90,560	83,007	87,823	621,356	103,757

สมุทรสงคราม ผลรวม	สมุทรสาคร			สมุทรสาคร ผลรวม	สระแก้ว			สระแก้ว ผลรวม	สระบุรี			
	เขต 1	เขต 2	เขต 3		เขต 1	เขต 2	เขต 3		เขต 1	เขต 2	เขต 3	เขต 4
28,081	32,465	41,556	28,914	102,935	54,014	55,397	47,086	156,497	32,154	45,337	35,074	46,950
325	184	487	283	954	329	430	397	1,156	2,331	435	375	419
564	389	308	487	1,184	395	348	346	1,089	523	538	552	461
76	55	93	105	253	115	117	89	321	101	126	120	123
6,022	5,301	5,353	3,491	14,145	2,338	2,323	2,262	6,923	5,491	3,321	3,765	3,528
58	29	25	67	121	87	87	79	253	74	311	96	111
31	16	14	29	59	31	33	20	84	21	45	36	36
24	9	188	13	210	30	42	49	121	29	45	30	30
182	362	74	247	683	143	193	136	472	76	120	293	135
62,797	40,396	35,750	47,932	124,078	30,064	24,665	30,568	85,297	25,763	22,758	25,417	20,081
203	76	59	154	289	138	102	135	375	88	87	103	92
2,079	1,049	1,102	634	2,785	365	330	382	1,077	900	682	594	618
25	13	11	18	42	26	23	23	72	37	33	33	31
172	173	120	129	422	552	214	159	925	161	98	75	79
27	17	15	28	60	43	42	19	104	123	179	224	205
213	129	146	125	400	226	197	207	630	7,448	10,248	8,684	11,730
36	14	6	52	72	25	20	10	55	46	66	45	37
60	16	14	66	96	23	26	27	76	51	45	35	40
37	189	115	2,174	2,478	62	191	155	408	61	89	55	69
79	29	35	30	94	60	90	79	229	100	169	74	93
1,196	455	609	686	1,750	1,026	1,224	1,186	3,436	718	957	1,025	1,155
53	14	17	16	47	51	60	72	183	113	72	70	60
24	6	13	27	46	29	20	27	76	25	36	37	33
17	24	104	29	157	9	16	12	37	15	32	21	27
32	20	17	25	62	24	33	22	79	34	42	38	42
81	79	66	65	210	52	30	61	143	173	131	164	112
15	8	9	13	30	14	13	12	39	11	28	23	27
8	5	5	6	16	9	7	12	28	14	21	21	27
49	24	27	43	94	47	50	45	142	40	68	54	55
899	263	306	573	1,142	624	479	681	1,784	233	230	321	172
48	15	19	50	84	36	30	48	114	22	36	26	28
44	12	13	18	43	17	21	17	55	24	33	24	17
29	42	41	30	113	6	14	17	37	34	30	30	33
16	8	17	32	57	23	16	102	141	35	20	22	22
1	2	5	9	16	4	10	8	22	31	38	32	28
53	28	17	21	66	20	18	38	76	273	410	291	343
12	19	20	56	95	27	34	28	89	36	33	37	45
8	3	3	8	14	8	7	10	25	7	11	6	7
27	15	77	89	181	99	67	74	240	49	354	41	58
54	29	23	42	94	53	68	75	196	55	80	41	49
<b>103,757</b>	<b>81,982</b>	<b>86,879</b>	<b>86,816</b>	<b>255,677</b>	<b>91,244</b>	<b>87,087</b>	<b>84,775</b>	<b>263,106</b>	<b>77,520</b>	<b>87,394</b>	<b>78,004</b>	<b>87,208</b>



ผลคะแนนการเลือกตั้งสมาชิกสภาผู้แทนราษฎร แบบบัญชีรายชื่อ วันที่ 3 กรกฎาคม 2554  
จำแนกตามเขตเลือกตั้ง

หมายเลข	พรรค	สระเบบุรี	สิงห์บุรี	สิงห์บุรี	สุโขทัย				สุโขทัย	สุพรรณบุรี
		ผลรวม	เขต 1	ผลรวม	เขต 1	เขต 2	เขต 3	เขต 4	ผลรวม	เขต 1
1	เพื่อไทย	159,515	65,424	65,424	21,339	26,094	27,320	33,045	107,798	34,187
2	ชาติพัฒนาเพื่อแผ่นดิน	3,560	540	540	207	224	6,840	968	8,239	302
3	ประชาธิปไตยใหม่	2,074	495	495	299	282	514	392	1,487	176
4	ประชากรไทย	470	190	190	73	85	107	120	385	69
5	รักประเทศไทย	16,105	4,426	4,426	2,026	1,225	1,319	1,244	5,814	3,491
6	พลังชล	592	89	89	54	87	87	83	311	31
7	ประชากรธรรม	138	32	32	32	34	38	32	136	19
8	ดำรงไทย	134	37	37	24	22	24	39	109	19
9	พลังมวลชน	624	271	271	152	286	112	130	680	211
10	ประชาธิปไตย	94,019	29,909	29,909	37,270	42,216	29,201	28,939	137,626	14,826
11	ไทยพอเพียง	370	220	220	170	221	153	174	718	116
12	รักษาสันติ	2,794	1,217	1,217	417	171	310	375	1,273	897
13	ไทยเป็นสุข	134	40	40	21	23	21	30	95	19
14	กิจสังคม	413	119	119	94	73	81	77	325	80
15	ไทยเป็นไท	731	43	43	169	137	194	152	652	18
16	ภูมิใจไทย	38,110	280	280	12,570	6,960	7,881	6,606	34,017	106
17	แทนคุณแผ่นดิน	194	32	32	53	42	37	47	179	15
18	เพื่อฟ้าดิน	171	34	34	40	28	37	39	144	29
19	เครือข่ายชาวนาแห่งประเทศไทย	274	512	512	87	74	178	130	469	139
20	การเมืองใหม่	436	113	113	57	61	77	90	285	68
21	ชาติไทยพัฒนา	3,855	14,225	14,225	478	636	3,811	5,907	10,832	36,504
22	เสรีนิยม	315	167	167	41	57	388	77	563	108
23	ชาติสามัคคี	131	45	45	26	22	54	37	139	19
24	บำรุงเมือง	95	21	21	9	17	21	19	66	9
25	กลีกรไทย	156	50	50	37	48	38	34	157	27
26	มาตุภูมิ	580	139	139	84	555	95	59	793	113
27	ชีวิตที่ดีกว่า	89	25	25	22	18	16	10	66	21
28	พลังสังคมไทย	83	22	22	10	18	11	21	60	8
29	เพื่อประชาชนไทย	217	67	67	36	51	45	50	182	34
30	มหาชน	956	425	425	675	924	516	447	2,562	181
31	ประชาชนชาวไทย	112	70	70	47	75	34	49	205	37
32	รักแผ่นดิน	98	52	52	13	20	20	19	72	31
33	ประชาสันติ	127	42	42	29	34	30	32	125	47
34	ความหวังใหม่	99	22	22	9	21	8	7	45	9
35	อาสามาตุภูมิ	129	16	16	34	25	15	26	100	3
36	พลังคนกีฬา	1,317	38	38	350	214	244	189	997	34
37	พลังชาวนาไทย	151	41	41	22	23	21	25	91	18
38	ไทยสร้างสรรค์	31	22	22	5	6	12	5	28	4
39	เพื่อนเกษตรไทย	502	87	87	44	18	82	29	173	23
40	มหาวิรุฒพัฒนา	225	98	98	43	37	54	48	182	47
รวมทั้งหมด		330,126	119,697	119,697	77,168	81,164	80,046	79,802	318,180	92,095

สุพรรณบุรี				สุพรรณบุรี ผลรวม	สุราษฎร์ธานี						สุราษฎร์ธานี ผลรวม	สุรินทร์ เขต 1
เขต 2	เขต 3	เขต 4	เขต 5		เขต 1	เขต 2	เขต 3	เขต 4	เขต 5	เขต 6		
31,906	28,831	45,628	49,588	190,140	6,779	6,782	5,564	8,324	4,564	5,037	37,050	35,763
285	342	304	739	1,972	126	204	124	208	144	89	895	216
148	190	151	166	831	778	489	597	418	437	499	3,218	278
59	87	85	99	399	67	51	50	43	37	40	288	72
2,008	1,935	2,652	2,231	12,317	4,271	1,939	1,640	3,109	1,102	1,653	13,714	1,718
24	72	42	50	219	16	24	31	30	27	31	159	76
21	35	40	42	157	15	21	17	16	16	22	107	44
21	152	31	35	258	7	19	22	23	21	21	113	29
49	65	45	147	517	425	407	189	154	181	170	1,526	102
10,412	12,663	9,398	9,649	56,948	61,999	68,322	73,182	73,903	73,204	77,050	427,660	22,319
116	421	129	168	950	104	140	177	144	157	612	1,334	107
794	581	696	634	3,602	1,258	247	1,811	346	178	175	4,015	561
18	71	26	27	161	16	12	17	14	10	13	82	25
36	54	71	48	289	179	51	110	104	85	50	579	216
16	46	30	18	128	9	17	14	18	32	17	107	162
93	162	92	119	572	128	124	121	155	1,883	76	2,487	17,029
8	24	19	18	84	23	62	21	12	14	29	161	93
15	36	18	20	118	19	14	18	20	22	48	141	60
439	409	156	227	1,370	9	18	13	9	15	15	79	66
69	96	193	104	530	142	86	69	78	63	71	509	56
40,638	39,235	33,223	25,237	174,837	103	420	163	187	93	116	1,082	1,048
93	230	142	166	739	10	22	226	27	37	24	346	45
21	33	34	33	140	6	11	22	15	14	18	86	23
14	20	22	16	81	22	41	14	9	11	5	102	16
31	42	35	28	163	19	12	20	33	6	19	109	31
51	567	84	63	878	129	196	44	54	25	225	673	125
11	37	33	32	134	3	8	7	6	1	10	35	20
7	16	16	11	58	3	8	9	7	7	6	40	11
25	38	39	37	173	10	28	26	17	15	46	142	39
122	225	127	132	787	307	546	801	710	558	836	3,758	339
36	63	38	45	219	15	38	34	30	21	31	169	19
20	39	45	28	163	12	12	39	12	9	6	90	17
20	31	30	19	147	17	12	13	8	9	9	68	20
11	29	7	2	58	49	24	72	128	8	31	312	31
4	13	6	13	39	7	9	29	12	7	6	70	30
17	24	8	19	102	42	126	27	97	40	117	449	425
23	31	23	26	121	8	11	10	6	2	6	43	25
4	9	10	7	34	3	0	2	8	2	3	18	5
33	47	26	52	181	6	17	84	250	13	211	581	26
42	89	69	142	389	8	19	33	27	26	21	134	33
<b>87,760</b>	<b>87,090</b>	<b>93,823</b>	<b>90,237</b>	<b>451,005</b>	<b>77,149</b>	<b>80,589</b>	<b>85,462</b>	<b>88,771</b>	<b>83,096</b>	<b>87,464</b>	<b>502,531</b>	<b>81,320</b>

ผลคะแนนการเลือกตั้งสมาชิกสภาผู้แทนราษฎร แบบบัญชีรายชื่อ วันที่ 3 กรกฎาคม 2554  
จำแนกตามเขตเลือกตั้ง

หมายเลข	พรรค	สุรินทร์								สุรินทร์ ผลรวม	หนองคาย	
		เขต 2	เขต 3	เขต 4	เขต 5	เขต 6	เขต 7	เขต 8	เขต 1		เขต 2	
1	เพื่อไทย	44,419	58,551	53,871	54,614	47,010	45,639	50,992	390,859	55,694	61,896	
2	ชาติพัฒนาเพื่อแผ่นดิน	242	316	290	318	293	340	330	2,345	454	4,959	
3	ประชาธิปไตยใหม่	229	155	185	162	175	201	217	1,602	202	191	
4	ประชากรไทย	66	97	99	67	82	93	65	641	80	68	
5	รักประเทศไทย	2,337	704	857	928	822	775	991	9,132	1,932	737	
6	พลังชล	89	72	70	79	112	134	84	716	76	37	
7	ประชากรธรรม	30	31	32	39	53	38	38	305	26	14	
8	ตำรวจไทย	22	30	33	51	27	30	29	251	17	9	
9	พลังมวลชน	54	53	106	109	74	74	86	658	46	30	
10	ประชาธิปไตย	17,294	6,773	7,617	7,373	8,294	8,147	11,328	89,145	11,490	4,673	
11	ไทยพอเพียง	112	83	107	94	162	86	93	844	46	25	
12	รักษ์สันติ	791	450	366	855	438	273	378	4,112	504	239	
13	ไทยเป็นสุข	24	23	22	19	28	36	25	202	17	11	
14	กิจสังคม	267	62	68	91	127	90	82	1,003	154	105	
15	ไทยเป็นไท	156	115	195	128	150	253	129	1,288	152	15	
16	ภูมิใจไทย	15,413	9,063	7,087	7,031	9,517	9,582	8,160	82,882	7,562	570	
17	แทนคุณแผ่นดิน	50	81	49	39	58	60	50	480	38	9	
18	เพื่อฟ้าดิน	50	26	46	52	51	56	31	372	38	17	
19	เครือข่ายชาวนาแห่งประเทศไทย	54	74	53	50	78	88	55	518	22	29	
20	การเมืองใหม่	80	91	135	121	142	106	114	845	66	43	
21	ชาติไทยพัฒนา	1,220	7,410	7,793	7,238	8,200	1,620	3,696	38,225	870	1,032	
22	เสรีนิยม	69	107	120	120	120	113	75	769	42	220	
23	ชาติสามัคคี	26	26	85	31	29	39	21	280	22	16	
24	บำรุงเมือง	14	20	26	27	22	24	16	165	11	12	
25	กสิกรไทย	31	32	29	30	35	21	33	242	16	3	
26	มาตุภูมิ	78	81	66	74	98	96	86	704	39	15	
27	ชีวิตที่ดีกว่า	14	30	38	28	43	16	23	212	10	7	
28	พลังสังคมไทย	10	24	14	8	18	16	13	114	10	8	
29	เพื่อประชาชนไทย	27	41	52	38	41	36	38	312	29	27	
30	มหาชน	208	82	87	115	113	135	172	1,251	74	38	
31	ประชาชนชาวไทย	19	22	38	23	38	12	33	204	9	6	
32	รักแผ่นดิน	12	21	27	31	28	13	20	169	9	13	
33	ประชาสันติ	18	12	19	16	14	14	13	126	17	9	
34	ความหวังใหม่	23	28	18	26	26	5	47	204	127	27	
35	อาสามาตุภูมิ	24	33	21	27	31	36	20	222	14	4	
36	พลังคนกีฬา	393	241	213	191	256	273	193	2,185	173	14	
37	พลังชาวนาไทย	32	11	25	26	27	26	18	190	7	8	
38	ไทยสร้างสรรค์	2	14	6	12	16	13	11	79	4	4	
39	เพื่อนเกษตรกรไทย	26	88	31	35	39	42	29	316	23	25	
40	มหารัฐพัฒนา	41	51	62	85	85	70	52	479	35	27	
<b>รวมทั้งหมด</b>		<b>84,066</b>	<b>85,224</b>	<b>80,058</b>	<b>80,401</b>	<b>76,972</b>	<b>68,721</b>	<b>77,886</b>	<b>634,648</b>	<b>80,157</b>	<b>75,192</b>	

หนองคาย	หนองคาย	หนองบัวลำภู			หนองบัวลำภู	อำนาจเจริญ		อำนาจเจริญ	อำนาจเจริญ		อำนาจเจริญ
		เขต 1	เขต 2	เขต 3		เขต 1	เขต 2		เขต 1	เขต 2	
62,337	179,927	65,548	64,554	66,477	196,579	39,283	41,455	80,738	45,557	48,076	93,633
433	5,846	389	279	475	1,143	326	350	676	3,009	477	3,486
194	587	199	200	194	593	253	172	425	620	670	1,290
73	221	85	103	82	270	89	108	197	109	141	250
1,108	3,777	1,072	656	601	2,329	3,607	2,274	5,881	1,039	860	1,899
47	160	90	59	36	185	64	46	110	48	52	100
17	57	20	20	20	60	22	48	70	37	60	97
9	35	13	22	18	53	23	34	57	44	77	121
28	104	191	31	51	273	128	59	187	254	151	405
7,758	23,921	8,411	6,076	6,074	20,561	16,431	10,899	27,330	35,574	39,895	75,469
42	113	124	35	39	198	99	132	231	136	173	309
324	1,067	340	225	274	839	734	665	1,399	372	276	648
13	41	28	13	15	56	16	23	39	32	33	65
124	383	124	94	129	347	74	74	148	93	88	181
47	214	64	74	32	170	24	29	53	62	40	102
3,136	11,268	2,768	5,212	492	8,472	118	114	232	2,462	452	2,914
26	73	34	22	10	66	11	23	34	24	27	51
21	76	11	27	12	50	17	25	42	45	74	119
22	73	30	29	30	89	57	673	730	48	44	92
52	161	53	43	31	127	98	470	568	37	71	108
1,015	2,917	1,242	991	1,162	3,395	15,555	18,332	33,887	883	1,512	2,395
67	329	39	54	42	135	92	92	184	162	71	233
18	56	15	13	21	49	17	23	40	34	42	76
11	34	9	12	8	29	14	19	33	18	31	49
18	37	49	23	14	86	25	29	54	20	32	52
190	244	39	39	24	102	68	361	429	58	25	83
10	27	4	6	13	23	19	39	58	8	12	20
4	22	5	8	11	24	11	18	29	15	26	41
44	100	37	41	34	112	34	50	84	55	65	120
73	185	123	78	99	300	128	107	235	608	702	1,310
8	23	17	10	11	38	26	27	53	35	52	87
9	31	6	7	6	19	25	31	56	16	14	30
5	31	12	10	6	28	20	18	38	25	22	47
21	175	71	50	119	240	8	10	18	167	132	299
17	35	14	17	4	35	6	7	13	8	11	19
89	276	94	173	43	310	18	14	32	61	20	81
9	24	10	16	17	43	16	31	47	14	17	31
4	12	2	7	13	22	4	12	16	6	11	17
88	136	44	54	311	409	33	48	81	13	34	47
39	101	32	36	34	102	33	53	86	20	43	63
<b>77,550</b>	<b>232,899</b>	<b>81,458</b>	<b>79,419</b>	<b>77,084</b>	<b>237,961</b>	<b>77,626</b>	<b>76,994</b>	<b>154,620</b>	<b>91,828</b>	<b>94,611</b>	<b>186,439</b>

ผลคะแนนการเลือกตั้งสมาชิกสภาผู้แทนราษฎร แบบบัญชีรายชื่อ วันที่ 3 กรกฎาคม 2554  
จำแนกตามเขตเลือกตั้ง

หมายเลข	พรรค	อุดรธานี									อุดรธานี ผลรวม
		เขต 1	เขต 2	เขต 3	เขต 4	เขต 5	เขต 6	เขต 7	เขต 8	เขต 9	
1	เพื่อไทย	46,744	69,907	68,776	65,140	69,875	65,335	72,322	75,262	65,893	599,254
2	ชาติพัฒนาเพื่อแผ่นดิน	245	372	394	381	449	366	407	447	5,027	8,088
3	ประชาธิปไตยใหม่	246	162	163	188	128	180	190	134	796	2,187
4	ประชากรไทย	49	78	96	91	93	68	106	97	485	1,163
5	รักประเทศไทย	4,734	1,941	713	546	724	665	1,243	870	972	12,408
6	พลังชล	34	53	56	35	31	69	49	38	387	752
7	ประชากรธรรม	15	20	19	32	13	20	29	10	270	428
8	ตำรวจไทย	6	13	16	20	9	15	8	19	327	433
9	พลังมวลชน	35	32	70	121	44	39	52	45	286	724
10	ประชาธิปไตย	17,360	9,109	4,417	8,293	4,578	7,687	7,623	7,143	5,208	71,418
11	ไทยพอเพียง	35	35	34	67	22	45	91	56	90	475
12	รักษ์สันติ	1,824	820	251	295	305	238	467	404	448	5,052
13	ไทยเป็นสุข	5	8	13	14	3	13	16	9	74	155
14	กิจสังคม	286	123	126	34	68	110	501	58	78	1,384
15	ไทยเป็นไท	20	32	112	22	27	82	38	25	30	388
16	ภูมิใจไทย	899	2,276	3,033	1,118	992	3,953	1,600	338	220	14,429
17	แทนคุณแผ่นดิน	10	14	22	16	14	25	28	14	29	172
18	เพื่อฟ้าดิน	43	16	15	12	31	29	40	25	22	233
19	เครือข่ายชาวนาแห่งประเทศไทย	16	25	34	16	12	29	17	26	37	212
20	การเมืองใหม่	64	50	45	41	27	38	42	48	56	411
21	ชาติไทยพัฒนา	461	1,112	1,193	1,111	937	1,094	1,050	1,379	1,031	9,368
22	เสรีนิยม	24	38	46	53	53	40	44	52	240	590
23	ชาติสามัคคี	9	12	21	16	16	19	14	17	62	186
24	บำรุงเมือง	12	12	9	12	9	16	8	11	38	127
25	กสิกรไทย	19	13	15	23	15	13	17	7	35	157
26	มาตุภูมิ	53	39	31	20	25	31	26	13	21	259
27	ชีวิตที่ดีกว่า	3	4	5	4	9	8	8	8	56	105
28	พลังสังคมไทย	5	18	4	7	7	5	5	6	16	73
29	เพื่อประชาชนไทย	18	33	43	57	23	25	29	27	26	281
30	มหาชน	75	87	51	173	49	107	79	123	55	799
31	ประชาชนชาวไทย	11	9	10	22	5	10	9	7	6	89
32	รักแผ่นดิน	17	11	9	3	7	4	15	15	20	101
33	ประชาสันติ	30	14	7	13	9	10	13	22	3	121
34	ความหวังใหม่	100	87	63	29	62	43	103	40	86	613
35	อาสามาตุภูมิ	6	7	9	5	3	14	6	2	52	104
36	พลังคนกีฬา	20	71	90	33	25	104	45	15	60	463
37	พลังชาวนาไทย	10	10	11	7	11	13	10	16	64	152
38	ไทยสร้างสรรค์	5	9	4	3	2	2	9	7	55	96
39	เพื่อนเกษตรกรไทย	15	35	25	23	24	8	21	25	70	246
40	มหาวิทยาลัยพัฒนา	20	18	22	31	15	48	19	29	83	285
รวมทั้งหมด		73,583	86,725	80,073	78,127	78,751	80,620	86,399	86,889	82,814	733,981

อุตสาหกรรม			อุตสาหกรรม ผลรวม	อุทยาน		อุทยาน ผลรวม	อุปราชธานี						
เขต 1	เขต 2	เขต 3		เขต 1	เขต 2		เขต 1	เขต 2	เขต 3	เขต 4	เขต 5	เขต 6	เขต 7
39,982	38,183	62,360	140,525	24,442	29,776	54,218	44,378	41,944	38,753	63,300	48,851	36,268	42,165
254	8,697	382	9,333	277	470	747	6,125	292	376	620	648	10,371	8,728
270	394	237	901	359	341	700	423	343	366	291	329	428	483
74	92	69	235	79	93	172	97	112	61	280	87	77	120
2,730	833	1,721	5,284	2,110	1,439	3,549	3,226	740	938	2,167	794	530	590
58	38	76	172	65	79	144	29	20	23	42	40	41	31
18	21	21	60	39	72	111	17	15	20	28	42	21	32
16	15	20	51	40	41	81	147	31	45	31	63	15	260
73	297	81	451	359	210	569	72	388	214	251	82	227	86
27,253	22,062	17,288	66,603	41,674	33,277	74,951	29,752	37,652	41,918	16,346	19,421	22,797	19,148
105	104	67	276	225	296	521	66	145	120	57	120	80	91
653	228	396	1,277	521	444	965	1,284	235	378	973	310	153	172
17	17	18	52	40	47	87	8	10	11	27	31	7	13
284	63	111	458	78	82	160	155	73	63	184	144	44	56
115	19	109	243	28	43	71	16	36	19	24	22	31	15
4,922	129	6,804	11,855	170	104	274	151	939	444	177	82	556	86
20	77	35	132	15	31	46	22	8	9	19	22	20	16
28	29	23	80	25	64	89	48	25	26	67	27	28	32
50	71	87	208	183	197	380	16	21	9	22	30	40	43
69	74	72	215	218	154	372	72	59	27	119	115	45	49
723	1,119	1,365	3,207	11,462	13,572	25,034	859	1,715	891	3,151	7,271	742	1,202
40	522	65	627	92	130	222	149	40	40	56	108	300	345
17	51	27	95	35	42	77	22	23	26	29	42	39	42
8	18	7	33	18	25	43	16	11	15	20	20	86	15
13	13	25	51	59	34	93	20	18	10	21	19	17	14
67	34	41	142	45	48	93	38	25	19	31	21	14	14
14	17	13	44	24	40	64	4	6	11	11	26	6	5
5	3	9	17	11	24	35	9	9	9	15	14	5	9
22	45	20	87	84	60	144	31	34	43	40	36	29	43
350	508	256	1,114	1,022	749	1,771	214	627	684	171	271	356	288
75	46	31	152	80	105	185	11	31	26	10	22	21	19
11	16	10	37	37	35	72	14	13	11	15	20	11	11
16	16	13	45	31	15	46	24	9	4	19	256	14	8
10	7	21	38	32	17	49	41	25	11	41	34	5	20
9	3	23	35	8	7	15	7	2	7	2	3	4	1
167	12	266	445	42	18	60	37	46	21	13	10	14	7
12	17	26	55	18	28	46	6	9	18	14	17	13	10
6	18	7	31	12	7	19	1	4	7	8	5	4	5
23	43	18	84	40	34	74	11	14	10	28	19	20	23
29	69	55	153	49	103	152	15	29	16	46	41	35	46
<b>78,608</b>	<b>74,020</b>	<b>92,275</b>	<b>244,903</b>	<b>84,148</b>	<b>82,353</b>	<b>166,501</b>	<b>87,633</b>	<b>85,778</b>	<b>85,699</b>	<b>88,766</b>	<b>79,515</b>	<b>73,514</b>	<b>74,343</b>

ผลคะแนนการเลือกตั้งสมาชิกสภาผู้แทนราษฎร แบบบัญชีรายชื่อ วันที่ 3 กรกฎาคม 2554  
จำแนกตามเขตเลือกตั้ง

หมายเลข	พรรค	อุบลราชธานี				ผลรวม
		เขต 8	เขต 9	เขต 10	เขต 11	
1	เพื่อไทย	36,066	47,115	56,563	43,473	498,876
2	ชาติพัฒนาเพื่อแผ่นดิน	385	7,257	8,994	278	44,074
3	ประชาธิปัตย์ใหม่	328	269	417	228	3,905
4	ประชากรไทย	74	77	127	84	1,196
5	รักประเทศไทย	727	496	698	747	11,653
6	พลังชล	32	35	58	35	386
7	ประชาธิปไตย	55	29	45	35	339
8	ดำรงไทย	163	115	42	35	947
9	พลังมวลชน	136	84	55	85	1,680
10	ประชาธิปัตย์	39,241	12,248	11,950	23,616	274,089
11	ไทยพอเพียง	166	81	91	155	1,172
12	รักษาสันติ	299	155	298	357	4,614
13	ไทยเป็นสุข	15	28	16	24	190
14	กิจสังคม	61	31	61	81	953
15	ไทยเป็นไท	25	14	33	18	253
16	ภูมิใจไทย	109	127	563	102	3,336
17	แทนคุณแผ่นดิน	18	31	46	10	221
18	เพื่อฟ้าดิน	36	37	62	24	412
19	เครือข่ายชาวนาแห่งประเทศไทย	19	57	71	17	345
20	การเมืองใหม่	71	61	113	72	803
21	ชาติไทยพัฒนา	2,151	1,759	4,720	10,028	34,489
22	เสรีนิยม	42	299	421	71	1,871
23	ชาติสามัคคี	21	34	42	20	340
24	บำรุงเมือง	12	15	20	26	256
25	กสิกรไทย	21	15	22	15	192
26	มาตุภูมิ	26	17	32	20	257
27	ชีวิตที่ดีกว่า	9	13	23	28	142
28	พลังสังคมไทย	14	18	12	8	122
29	เพื่อประชาชนไทย	46	28	43	40	413
30	มหาชน	593	211	151	327	3,893
31	ประชาชนชาวไทย	28	16	22	30	236
32	รักแผ่นดิน	13	11	22	14	155
33	ประชาสันติ	7	62	6	22	431
34	ความหวังใหม่	55	20	40	38	330
35	อาสามาตุภูมิ	6	4	6	2	44
36	พลังคนกีฬา	4	10	33	15	210
37	พลังชาวนาไทย	13	14	14	18	146
38	ไทยสร้างสรรค์	8	11	8	10	71
39	เพื่อนเกษตรกรไทย	20	32	40	17	234
40	มหาวิทยาลัยพัฒนา	25	77	79	43	452
<b>รวมทั้งหมด</b>		<b>81,140</b>	<b>71,013</b>	<b>86,059</b>	<b>80,268</b>	<b>893,728</b>

**ผลคะแนนการเลือกตั้งสมาชิกสภาผู้แทนราษฎร แบบแบ่งเขตเลือกตั้ง วันที่ 3 กรกฎาคม 2554**

จังหวัด	เขต	ชื่อผู้สมัคร	หมายเลข	พรรค	คะแนน
กรุงเทพมหานคร	1	นางเจิมมาศ จิ่งเลิศศิริ	10	ประชาธิปัตย์	40,328
		พลตำรวจตรีรุ่งโรจน์ เกกะนันท์	1	เพื่อไทย	20,230
		นายศิริ หวังบุญเกิด	12	รักษ์สันติ	2,193
		นายประวิทย์ ดิยะปัญญาธิบดี	2	ชาติพัฒนาเพื่อแผ่นดิน	338
		นายบุญล้อม อิงคเวทย์	14	กิจสังคม	137
		นางจุลดา รุ่งจิรโรจน์	33	ประชาสันติ	88
		นายข้าพุทธ ขาวดารา	18	เพื่อฟ้าดิน	42
		นายชัยอนพล ศรีจิวังษา	34	ความหวังใหม่	28
		นายวรา บัณฑุภาค	39	เพื่อนเกษตรกรไทย	21
	2	นางสาวอรอนงค์ กาญจนชูศักดิ์	10	ประชาธิปัตย์	52,178
		หม่อมหลวงณัฐพล เทวกุล	1	เพื่อไทย	26,956
		นางอมริสา ตันสถิตย์	12	รักษ์สันติ	2,413
		นายวุฒิชัย พฤถธาร	14	กิจสังคม	335
		นายมนตรี จูโรโมไท	2	ชาติพัฒนาเพื่อแผ่นดิน	314
		นายธรรมมชัย รุ่งจิรโรจน์	33	ประชาสันติ	267
		นายสันทล มิตรานนท์	20	การเมืองใหม่	67
		นายหนึ่งพุทธ วิมุตตินันท์	18	เพื่อฟ้าดิน	32
		นายพัท บุญยศ	39	เพื่อนเกษตรกรไทย	25
		นายจิราวัดน์ ไชยเศรษฐ์	34	ความหวังใหม่	22
	3	หม่อมหลวงอภิมงคล โสณกุล	10	ประชาธิปัตย์	47,982
		นายพงษ์พิสุทธ์ จินตโสภณ	1	เพื่อไทย	29,976
		นายจรูญเกียรติ ภัทรมนตรีสิน	12	รักษ์สันติ	1,726
		นายอรัญ พันธุมจินดา	2	ชาติพัฒนาเพื่อแผ่นดิน	165
		นางสาวณิชาดา ภัทรธนจิระกุล	14	กิจสังคม	162
		นายวิรัช วีระสกุลรักษ์	21	ชาติไทยพัฒนา	78
		นางสาวไบบุญ ชาติบุญนิยม	18	เพื่อฟ้าดิน	58
		นายจิตรกร เจนทัตถการกิจ	34	ความหวังใหม่	29
	4	นายอนุชา บุรพชัยศรี	10	ประชาธิปัตย์	44,621
		นายวรพงษ์ ตันติเวชยานนท์	1	เพื่อไทย	29,749
		พันตำรวจโทหญิงจุฬาลักษณ์ ณรงค์วิทย์	12	รักษ์สันติ	1,531
		นายสมพิศ ผอบเพชร	14	กิจสังคม	335
		นายเอกราช หวังนุช	26	มาตุภูมิ	322
		นายวิบูลย์ วีระพงษ์ประดิษฐ์	21	ชาติไทยพัฒนา	112
		นายมนัส มิตรเจริญ	39	เพื่อนเกษตรกรไทย	79
		นายทศพล บรรลือศิลป์	33	ประชาสันติ	60
		นางสาวประกายขวัญ ปัญญาพร	18	เพื่อฟ้าดิน	57



จังหวัด	เขต	ชื่อผู้สมัคร	หมายเลข	พรรค	คะแนน
กรุงเทพมหานคร	5	นางสาวลีลาวดี วัชรโบล	1	เพื่อไทย	38,206
		นางสาวจิตภัสร์ ภิรมย์ภักดี	10	ประชาธิปัตย์	37,528
		นายประจวบ อึ้งภากรณ์	12	รักษาสันติ	2,576
		นายโสภณ ดำนุ้ย	2	ชาติพัฒนาเพื่อแผ่นดิน	408
		นางศิริลักษณ์ นิลพัฒ	21	ชาติไทยพัฒนา	125
		นายชาติ ศรีสุดดี	14	กิจสังคม	123
		นายวรากร ทุมพร	33	ประชาสันติ	82
		พันโทเจริญ นุชอุดม	29	เพื่อประชาชนไทย	49
		นายวัชรินทร์ รัตนนาม	34	ความหวังใหม่	29
		นายวิศิษฐ์ จิตตานุสัน	18	เพื่อฟ้าดิน	20
		นายศิวตล ศรีวิฒนะ	36	พลังคนกีฬา	17
	6	นายธนา ชีรวินิจ	10	ประชาธิปัตย์	51,501
		นายกวี ณ ลำปาง	1	เพื่อไทย	45,792
		นายนเรนทร์ฤทธิ ไชโย	12	รักษาสันติ	2,193
		นายกรีชชัย อรุณวงษ์ ณ อยุธยา	2	ชาติพัฒนาเพื่อแผ่นดิน	388
		นางสาวมลฤดี ศรีอยุธยา	14	กิจสังคม	222
		นางสาวสุภาวรัตน์ ไตรทศพร	21	ชาติไทยพัฒนา	168
		นายเกรียงศักดิ์ แสงประดับ	36	พลังคนกีฬา	67
		นายประวิทย์ โพธิ์กระจ่าง	33	ประชาสันติ	66
		นายสว่าง คุณานุรักษ์พงศ์	18	เพื่อฟ้าดิน	32
		ว่าที่ร้อยตรีวรพงษ์ ประทุมวัน	23	ชาติสามัคคี	29
		นางสาวสรารัตน์ เรืองศรี	34	ความหวังใหม่	27
	7	นายพุทธิพงษ์ ปุณณกันต์	10	ประชาธิปัตย์	38,470
		นางสาวอนุตตมา อมรวินิจฉัย	1	เพื่อไทย	32,692
		นางวิจนา สุทัศน์ ณ อยุธยา	12	รักษาสันติ	1,619
		นายธเนศวร มหาธนิวงค์	2	ชาติพัฒนาเพื่อแผ่นดิน	168
		นายไพฑูรย์ เครือนาค	14	กิจสังคม	132
		นายสุชาติ นันทนานิมิตกุล	21	ชาติไทยพัฒนา	99
		นายกฤษฎา พรหมพิพัฒนพร	33	ประชาสันติ	46
		นางสาวศีลสนิท น้อยอินตะ	18	เพื่อฟ้าดิน	41
		นายเอกสิทธิ์ หมวดทอง	4	ประชากรไทย	38
		นางมาลีรัฐ ैयाวสกุล	34	ความหวังใหม่	36
		นายสกว เรือนจันทร์	36	พลังคนกีฬา	35
	8	นายสรรเสริญ สมะลาภา	10	ประชาธิปัตย์	43,293
		นายสิงห์ทอง บัวชุม	1	เพื่อไทย	38,187
		นายบุญอนันต์ เปี่ยมพงศ์สานต์	12	รักษาสันติ	2,516
		นายวรศักดิ์ อิศรางกูร ณ อยุธยา	2	ชาติพัฒนาเพื่อแผ่นดิน	273
		นายสุภาพ ศรีชัย	14	กิจสังคม	204

จังหวัด	เขต	ชื่อผู้สมัคร	หมายเลข	พรรค	คะแนน
กรุงเทพมหานคร	8	นายชะภา ทุยไธสง	33	ประชาสันติ	99
		นางสาวตะวันธรรม ช่างพิภพพาที	18	เพื่อฟ้าดิน	70
		ว่าที่ ร้อยโทเกียรติสณ พุสดี	9	พลังมวลชน	49
		นางพรรณี บุญมา	23	ชาติสามัคคี	26
	9	นายอรรถวิชัย สุวรรณภักดี	10	ประชาธิปไตย	42,352
		นางสาววิลาวัลย์ ธรรมชาติ	1	เพื่อไทย	37,602
		ร้อยเอกหม่อมหลวงเกียรติเกษม เกษมสันต์	12	รักษสันติ	2,536
		พันตรีอภิรักษ์ อารีย์มิตร	2	ชาติพัฒนาเพื่อแผ่นดิน	203
		นายอภิชาติ รัตสราร	14	กิจสังคม	178
		นางสาวฉวีวรรณ พงษ์ศิลา	21	ชาติไทยพัฒนา	107
		นายดามพ์ เติ้จตุสกร	34	ความหวังใหม่	79
		นายภาษกร เตชะสุรังกุล	20	การเมืองใหม่	51
		นางสาวจันทร์แรม อัมรินทร์	18	เพื่อฟ้าดิน	48
		นายจรัส สุพร	33	ประชาสันติ	45
		ร้อยตำรวจตรีเสน่ห์ ชัยทร	4	ประชากรไทย	29
		นางภรณ์ ธกุลสวัสดิ์	36	พลังคนกีฬา	25
		10	นายชื่นชอบ คงอุดม	10	ประชาธิปไตย
	นายเฉลิมชัย จินะวิจารณ์		1	เพื่อไทย	30,596
	นายสมบัติ เปี่ยมบริบูรณ์		12	รักษสันติ	1,905
	นางสาวอุมาพร อ่อนสุภาพ		14	กิจสังคม	186
	นายอรรถพล วงศ์รัตน์		2	ชาติพัฒนาเพื่อแผ่นดิน	153
	นางสาวใจแก้ว อโศกตระกูล		18	เพื่อฟ้าดิน	83
	นายผดุงสิน ศรีไชโย		34	ความหวังใหม่	22
	11	นายสุรชาติ เทียนทอง	1	เพื่อไทย	28,376
		นายสกลธี ภัททิยกุล	10	ประชาธิปไตย	25,704
		นางสาวศุภมาส อิศรภักดี	16	ภูมิใจไทย	14,474
		นายสิระ เจนจาคะ	12	รักษสันติ	2,437
		นางสาวเยาวภา บุรพลชัย	2	ชาติพัฒนาเพื่อแผ่นดิน	545
		นายศักดิ์รินทร์ พุ่มคชา	14	กิจสังคม	110
		นางสาวสวยใส ชาวหินฟ้า	18	เพื่อฟ้าดิน	33
		นายชายสิทธิ์ คำเทศ	4	ประชากรไทย	25
		นางสาวประภารัตน์ พิริยะอนันต์กุล	36	พลังคนกีฬา	24
		นางรัชฎาภรณ์ ศรีลาเลิศ	39	เพื่อนเกษตรกรไทย	18
		นางอุษณีย์ กกไธสง	34	ความหวังใหม่	7
	12	นายการุณ โหสกุล	1	เพื่อไทย	38,351
		นายแทนคุณ จิตต์อิสระ	10	ประชาธิปไตย	30,675
ร้อยเอกชมพล ยูสานนท์		12	รักษสันติ	1,018	
นายพฤกษ์ ปรวมศิริ		26	มาตุภูมิ	681	

จังหวัด	เขต	ชื่อผู้สมัคร	หมายเลข	พรรค	คะแนน
กรุงเทพมหานคร	12	นาวาเอกประจักษ์ ว่างานนท์	14	กิจสังคม	117
		นายนิรุติ จิตชัย	2	ชาติพัฒนาเพื่อแผ่นดิน	86
		นายภูมิพัฒน์ กาลกิจ	21	ชาติไทยพัฒนา	75
		นางสาวเบ็ญจวรรณ เจริญวงษ์	18	เพื่อฟ้าดิน	29
		นางวัชรินทร์ เรืองศรี	34	ความหวังใหม่	21
		นายธวัชชัย ตังแดงโชติ	36	พลังคนกีฬา	13
	13	นาวาอากาศเอกอนุดิษฐ์ นาคทรพรพ	1	เพื่อไทย	51,765
		นายก้องศักดิ์ ยอดมณี	10	ประชาธิปัตย์	33,805
		นาวาอากาศโทรวลลาภ เอี่ยมทอง	12	รักษาสันติ	1,997
		นาวาอากาศตรีปิยะพงษ์ ผิวอ่อน	2	ชาติพัฒนาเพื่อแผ่นดิน	1,538
		นางสาวบงกฏ เจริญเอียร	13	ไทยเป็นสุข	145
		พลโทดนัย เงินโสภา	14	กิจสังคม	139
		นายวัชรินทร์ อนันต์หล่อ	26	มาตุภูมิ	120
		นายเอกภพ เหล่าลาภะ	21	ชาติไทยพัฒนา	88
		นายวิระพงษ์ รัตนพันธ์	34	ความหวังใหม่	59
		นางสาวนริชา ระย้า	36	พลังคนกีฬา	24
		นายหนึ่งหล้า ลีนป่าโลเกียรติ์	18	เพื่อฟ้าดิน	16
	14	นายอนุสรณ์ ปั่นทอง	1	เพื่อไทย	49,829
		นายวิทเณนทร์ มุตตามระ	10	ประชาธิปัตย์	41,735
		นายพจน์ อุธนา	12	รักษาสันติ	3,211
		นางกรพินธุ์ สุทัศน์ ณ อยุธยา	2	ชาติพัฒนาเพื่อแผ่นดิน	739
		นายคมปภัต สันทัด	14	กิจสังคม	288
		นายเฉลิมศักดิ์ เอกสุธานี	36	พลังคนกีฬา	49
		นางสาวอภิญรัตน์ วัฒนะพัทธ์	39	เพื่อนเกษตรกรไทย	28
		นายสมบูรณ์ สุขสวัสดิ์	18	เพื่อฟ้าดิน	27
	15	นายณัฐ ปรารถตานาน	10	ประชาธิปัตย์	37,260
		นายภักดีหาญส์ ทิมะทองคำ	1	เพื่อไทย	32,737
		นายธีรัชชัย พันธุ์มาศ	12	รักษาสันติ	2,187
		นายชิษณุพงศ์ รัตนพันธ์	14	กิจสังคม	297
		นายศิโรตม์ มโนพัฒนะ	2	ชาติพัฒนาเพื่อแผ่นดิน	144
		นายภูโมกษ์ นุ่นจันทร์	9	พลังมวลชน	94
		นายอำนาจ โกวิทธรรมกรณ์	33	ประชาสันติ	66
		ว่าที่ร้อยตรีพนตล เดชาฤทธิ์	20	การเมืองใหม่	47
		นางคณีนิจ คคณัมพรคงคา	11	ไทยพอเพียง	45
		นางสาวยลศิริ คำช่วย	18	เพื่อฟ้าดิน	31
		นางวิภาวี ทองพิทักษ์	36	พลังคนกีฬา	19
		นายณรงค์ รื่นพิทักษ์	34	ความหวังใหม่	18
		นายชัยฤกษ์ กลางพิมาย	28	พลังสังคมไทย	6

จังหวัด	เขต	ชื่อผู้สมัคร	หมายเลข	พรรค	คะแนน
กรุงเทพมหานคร	16	นายพลภูมิ วิภัติภูมิประเทศ	1	เพื่อไทย	48,690
		นายพนิช วิภัติเศรษฐ์	10	ประชาธิปัตย์	47,425
		นายอัคคชา พรหมสูตร	12	รักษาสันติ	1,908
		นายสันติ วิชัยพล	14	กิจสังคม	215
		นายไมตรี คำพันธุ์	2	ชาติพัฒนาเพื่อแผ่นดิน	176
		นายสุรทัศน์ คัชมาตย์	21	ชาติไทยพัฒนา	102
		เรือดรีแซมดิน เลิศบุญย์	18	เพื่อฟ้าดิน	81
		นายวิทวิท ชุลงนะเสวี	36	พลังคนกีฬา	64
		นายสุทัศน์ แก่นสุวรรณ	33	ประชาสันติ	39
		นายอัปดุลณฮาภิม ยีตา	34	ความหวังใหม่	25
		หม่อมหลวงวงสมชาย เกษมสันต์	23	ชาติสามัคคี	22
	17	นายวิชาญ มินชัยนันท์	1	เพื่อไทย	42,450
		นายชาญวิทย์ วิภูศิริ	10	ประชาธิปัตย์	39,634
		นายวิโรจนะโน ชูชาติประเสริฐผล	12	รักษาสันติ	1,457
		นายยุทธนา ช่วงมณี	14	กิจสังคม	144
		นายศพงษ์ นาทันธิ์	2	ชาติพัฒนาเพื่อแผ่นดิน	102
		นายสุรชัย นิवासพันธุ์	21	ชาติไทยพัฒนา	95
		นางสาวกนกวรรณ สุทธิประภา	36	พลังคนกีฬา	43
		นายดำรงค์ แสงสุริยจันทร์	18	เพื่อฟ้าดิน	23
		นายศุภกร ภูมิพันธ์	34	ความหวังใหม่	18
	18	นายจิรายุ ห่วงทรัพย์	1	เพื่อไทย	39,058
		นายสมัย เจริญช่าง	10	ประชาธิปัตย์	37,910
		นายธนัช กรองกันภัย	12	รักษาสันติ	1,495
		พลตำรวจตรีชาติรี สุทัศน์ ณ อยุธยา	2	ชาติพัฒนาเพื่อแผ่นดิน	169
		นายสุภิญญา กลิ่นสังข์	14	กิจสังคม	156
		นายเอกฤทธิ เจียกขจร	21	ชาติไทยพัฒนา	81
		นางสาวปวภัสส์ วัชรวิจิตรกรณ	23	ชาติสามัคคี	66
		นายสงวนศักดิ์ ยูอินเงาะ	34	ความหวังใหม่	51
		นายดอกบัวน้อย นาวาบุญนิยม	18	เพื่อฟ้าดิน	33
		นายบุญเรือง ศิลาลูลี	36	พลังคนกีฬา	26
	19	นายไพโรจน์ อิศระเสรีพงษ์	1	เพื่อไทย	36,530
		นายวัลลภ มิ่งวัชร์	10	ประชาธิปัตย์	32,667
		นายดิเรก สุมาลัยศักดิ์	12	รักษาสันติ	808
นายสุรยุทธ ศิริพันธ์		2	ชาติพัฒนาเพื่อแผ่นดิน	135	
นางกวิตา สุขโซ		14	กิจสังคม	98	
นายไพศาล ศรีจันทร์		36	พลังคนกีฬา	65	
นายเพทาย และมิตร		39	เพื่อนเกษตรกรไทย	58	
นางสาวรัชณี ศรีเกิด		18	เพื่อฟ้าดิน	46	

จังหวัด	เขต	ชื่อผู้สมัคร	หมายเลข	พรรค	คะแนน
กรุงเทพมหานคร	19	นายเกษม ทรัพย์เจริญ	33	ประชาสันติ	43
		นายศรัณย์กรณ์ จักขุจินดา	34	ความหวังใหม่	16
	20	นางสาวธีรรัตน์ สำเร็จวานิชย์	1	เพื่อไทย	44,914
		นางสลวยเลิศ กิมสุนจันทร์	10	ประชาธิปัตย์	26,256
		นายสง่า ยงเกียรติพานิช	12	รักษาสันติ	2,854
		นายประสาน ผาแดงจงเจริญ	26	มาตุภูมิ	489
		นางกฤษณา ธารีฉัตร	2	ชาติพัฒนาเพื่อแผ่นดิน	155
		นางสาวเปรมฤดี พิธพรชัยกุล	14	กิจสังคม	118
		นายสุริยา แก้วผูกนาค	36	พลังคนกีฬา	57
		นายอ้อต บุญพา	39	เพื่อนเกษตรกรไทย	47
		นางเพ็ญพร กรุณามิตร	18	เพื่อฟ้าดิน	31
		นายสมศักดิ์ ภมรเวรดี	34	ความหวังใหม่	15
		21	นางนาถยา เบ็ญจศิริวรรณ	10	ประชาธิปัตย์
	นายเอกพจน์ วงศ์อารยะ		1	เพื่อไทย	33,317
	นายสุภาพ ทองรัตน์		12	รักษาสันติ	2,164
	นายธิบัติ เขาวมาลี		2	ชาติพัฒนาเพื่อแผ่นดิน	262
	นายอนุสรณ์ สถาพร		14	กิจสังคม	139
	นางสาวปัทมพร ชุนทอง		39	เพื่อนเกษตรกรไทย	90
	นางจันทร์รัตน์ พันธุ์ชัชวาล		36	พลังคนกีฬา	42
	นายศักดิ์ สุวรรณภูมิ		33	ประชาสันติ	30
	นางสาวเกร็ดดิน อโศกตระกูล		18	เพื่อฟ้าดิน	29
	22	นายสามารถ มะลูลีม	10	ประชาธิปัตย์	50,467
		นายภัทรศักดิ์ โอสธานูเคราะห์	1	เพื่อไทย	39,437
		นายธันวา ไกรฤกษ์	12	รักษาสันติ	2,316
		นายธานี สาครสินธุ์	2	ชาติพัฒนาเพื่อแผ่นดิน	252
		นายบุญรอด แก่นจันทร์	14	กิจสังคม	177
		นายอรรณสิน เจียรตระกูล	33	ประชาสันติ	78
		นายอธินาถ ศิริเมฆา	36	พลังคนกีฬา	47
		นางวรรณรีย์ วรรณรีย์ชาติ	18	เพื่อฟ้าดิน	41
		นายอุทัย นามวงศ์	34	ความหวังใหม่	39
		นายสุรพรชัย คงบุญช่วย	39	เพื่อนเกษตรกรไทย	37
	23	นายสุทธิ ปัญญาสกุลวงศ์	10	ประชาธิปัตย์	47,993
		นายวัฒนา แข่งไพเราะ	1	เพื่อไทย	39,668
		นายชัยวัฒน์ อ่ำสกุล	12	รักษาสันติ	2,655
		นางสาวจิรัชมา สุวรรณภูมิ	33	ประชาสันติ	293
		นายสุพล คำพลอยดี	14	กิจสังคม	244
		นายเอก กฤษวงค์สนิท	2	ชาติพัฒนาเพื่อแผ่นดิน	189
		นายภูวเดช ไททยกุล	21	ชาติไทยพัฒนา	138

จังหวัด	เขต	ชื่อผู้สมัคร	หมายเลข	พรรค	คะแนน
กรุงเทพมหานคร	23	นายฉลอง เกตุแก้ว	17	แทนคุณแผ่นดิน	116
		นางสาวฟองฟ้า ศรีวรพรกุล	18	เพื่อฟ้าดิน	54
		นางสาวณัฐชานันท์ อัครจิตตานนท์	36	พลังคนกีฬา	47
	24	นายสุรินทร์ จันทร์พิทักษ์	10	ประชาธิปัตย์	44,689
		นายเอนก หุตังคบดี	1	เพื่อไทย	35,789
		นายบุญฤทธิ์ ขวัญชุม	12	รักษาสันติ	1,504
		นายจิรชาญ ศรีตะปัญญะ	14	กิจสังคม	200
		นางศิริลักษณ์ จัตตารีส	2	ชาติพัฒนาเพื่อแผ่นดิน	187
		นายแรงผา จำปี	18	เพื่อฟ้าดิน	61
	25	นางนันทพร วีรกุลสุนทร	10	ประชาธิปัตย์	44,140
		นายสุวัฒน์ ม่วงศิริ	1	เพื่อไทย	38,399
		นายพิสุทธิ อังจันทร์เพ็ญ	12	รักษาสันติ	1,650
		นายชัชพรพร อภิเอกปฐม	2	ชาติพัฒนาเพื่อแผ่นดิน	207
		นางสาวชลธิชา สอนองณรงค์	14	กิจสังคม	160
		นายวีระวัฒน์ วีระพงษ์	21	ชาติไทยพัฒนา	75
		นายวรเทพ กำภูพงษ์	18	เพื่อฟ้าดิน	30
	26	นายณัฐพล ทีปสุวรรณ	10	ประชาธิปัตย์	46,910
		นางสาวนพสรัญ วรรณศิริกุล	1	เพื่อไทย	45,092
		นายณรงค์ศักดิ์ วงศ์สังวาลย์	12	รักษาสันติ	2,545
		ร้อยเอกชุมพล รุ่งวิชานวิวัฒน์	2	ชาติพัฒนาเพื่อแผ่นดิน	250
		นายเชาวรัตน์ สุขขจร	14	กิจสังคม	248
		นายศิวาวีทย ส่ำเรืองผล	34	ความหวังใหม่	173
		นายสุรศักดิ์ กิติรัตนสกุล	21	ชาติไทยพัฒนา	134
		นายชูชาติ พิมพ์กา	17	แทนคุณแผ่นดิน	67
		นางปัญญินท์ หอจันทิก	36	พลังคนกีฬา	41
		นายอุทัย กิติธรรมคุณ	18	เพื่อฟ้าดิน	28
	27	นายสากล ม่วงศิริ	10	ประชาธิปัตย์	38,137
		นายพิพัฒน์ชัย ไพบูลย์	1	เพื่อไทย	33,475
		นายณัฐวัฒน์ พิชรพรกุล	12	รักษาสันติ	1,491
		นายกำชัย สังข์ประไพ	2	ชาติพัฒนาเพื่อแผ่นดิน	195
		นายประพันธ์ ทารไชย	14	กิจสังคม	119
		นายผาเพียร อุดมยิ่งเจริญ	18	เพื่อฟ้าดิน	25
		นางสาวพัชรธร วงศ์จันทร์	39	เพื่อนเกษตรกรไทย	23
		นางสาวณัฐชนกานต์ อัครจิตตานนท์	36	พลังคนกีฬา	14
	28	พันตำรวจเอกสามารถ ม่วงศิริ	10	ประชาธิปัตย์	41,601
		นายวัน อยู่บำรุง	1	เพื่อไทย	40,465
		นายสมบูรณ์ บุญญาภิรมย์	12	รักษาสันติ	2,141
		นายยุทธนา โตอาจ	2	ชาติพัฒนาเพื่อแผ่นดิน	306

จังหวัด	เขต	ชื่อผู้สมัคร	หมายเลข	พรรค	คะแนน
กรุงเทพมหานคร	28	นางสาวดวงพร ภัทรเปรมเจริญ	14	กิจสังคม	140
		นางสาวกัญต์ภวัต พันธุ์ชัชวาลกิจ	36	พลังคนกีฬา	27
		นายใจเด็ด ชาวหินฟ้า	18	เพื่อฟ้าดิน	16
	29	นายเอกนัฏ พร้อมพันธุ์	10	ประชาธิปัตย์	37,932
		นายแสวง ฤกษ์จรัส	1	เพื่อไทย	34,457
		นายอนิรุทธ คัมภีร์ทวี	12	รักษาสันติ	1,844
		นางสาวบุณณดา สุปิยพันธุ์	2	ชาติพัฒนาเพื่อแผ่นดิน	683
		นายเกษมสุข สุขสละ	14	กิจสังคม	191
		นายสาธิต ไทยทัตกุล	18	เพื่อฟ้าดิน	51
	30	นางอรอนงค์ คล้ายนก	10	ประชาธิปัตย์	48,362
		ร้อยโทหญิงสุณิสา เลิศภควัต	1	เพื่อไทย	43,420
		นายพรเทพ จันทรนิภ	12	รักษาสันติ	2,106
		นายวรชาย สุตระสุนธ์	2	ชาติพัฒนาเพื่อแผ่นดิน	227
		นายพรเทพ สุรเลิศศกุล	14	กิจสังคม	160
		พลตรีเจริญ สุตโสภ	33	ประชาสันติ	114
		นางอนุณี ชี้อภักดี	21	ชาติไทยพัฒนา	89
		นายโกศล หกสุวรรณ	39	เพื่อนเกษตรกรไทย	84
		นายธนกฤต พรรษาสกุล	18	เพื่อฟ้าดิน	19
		ว่าที่ร้อยตรีเฟื่องฤทธิ์ อัครจิตตานนท์	36	พลังคนกีฬา	18
	31	นายวิลาศ จันทรพิทักษ์	10	ประชาธิปัตย์	50,192
		นายมานะ คงวุฒิปัญญา	1	เพื่อไทย	46,693
		นายสุรพล เมฆะอำนวยชัย	12	รักษาสันติ	2,471
		นายบัณฑิต อ่อนอำไพ	14	กิจสังคม	154
		นางสาวน้อมขวัญ บัญยาวัต	18	เพื่อฟ้าดิน	84
		นายสุรพัศ ตั้งเขาทอง	36	พลังคนกีฬา	36
		นายภูวรัตน์ สุขกมล	39	เพื่อนเกษตรกรไทย	33
	32	นายชินนินทร์ รุ่งแสง	10	ประชาธิปัตย์	43,407
		นายปิติพงศ์ เต็มเจริญ	1	เพื่อไทย	40,942
		นายกฤษณ์ สุริยผล	12	รักษาสันติ	2,626
		นายอารักษ์ อ่อนสุภาพ	14	กิจสังคม	224
		นางสาวสมนา ดิยะปัญญาจรรย์	2	ชาติพัฒนาเพื่อแผ่นดิน	172
		นายไพฑูล พึ่งโสภ	21	ชาติไทยพัฒนา	124
		นางสาวก่องแก้ว สุระเสียง	33	ประชาสันติ	91
		นางวิชรินทร์ ธนะโภค	18	เพื่อฟ้าดิน	44
	33	นางสาวรัชดา ธนาดิเรก	10	ประชาธิปัตย์	36,458
		นายพงศ์พันธ์ ยอดเมืองเจริญ	1	เพื่อไทย	32,217
		นางสาวพรรณทิพย์ ยอดวิเศษบวร	12	รักษาสันติ	2,002
		นายธนกร ฝาสุก	14	กิจสังคม	188

จังหวัด	เขต	ชื่อผู้สมัคร	หมายเลข	พรรค	คะแนน	
กรุงเทพมหานคร	33	นายวิศรุต สุวรรณปริษา	2	ชาติพัฒนาเพื่อแผ่นดิน	184	
		นายสุรพล หุนสวัสดิ์	21	ชาติไทยพัฒนา	150	
		นายก่อเกียรติ ชันทอง	33	ประชาสันติ	69	
		นางสาวลมระริน นาคเครือ	18	เพื่อฟ้าดิน	40	
กระบี่	1	นายสาคร เกี่ยวข้อง	10	ประชาธิปัตย์	58,895	
		นายชัยณรงค์ ช่างเรือ	1	เพื่อไทย	16,420	
		นายชูวงศ์ มณีกุล	12	รักษ์สันติ	752	
		นายสุคนธ์ ชาวขำ	19	เครือข่ายชวชนาแห่งประเทศไทย	185	
	2	นายสุชิน เอ่งฉ้วน	10	ประชาธิปัตย์	48,968	
		นายอติคม ดำดี	26	มาตุภูมิ	8,765	
		นายอมต ภูมิภมร	1	เพื่อไทย	8,332	
		นายภูเบศ สุวรรณเนาวิ	16	ภูมิใจไทย	2,185	
		นางสาววิภาวรรณ ทองเมือง	12	รักษ์สันติ	1,122	
		นายโกมล อุดมรัตน์	19	เครือข่ายชวชนาแห่งประเทศไทย	125	
	3	นายพิเชษฐ พันธุ์วิชาติกุล	10	ประชาธิปัตย์	40,705	
		นายทศภณ หนักแน่น	1	เพื่อไทย	12,554	
		นายชำนาญ มากผล	16	ภูมิใจไทย	7,498	
		นายเสรี จันแดง	12	รักษ์สันติ	626	
		นายอภิรักษ์ เป้าเงิน	19	เครือข่ายชวชนาแห่งประเทศไทย	352	
		นายไพบูลย์ ทองทิพย์	2	ชาติพัฒนาเพื่อแผ่นดิน	248	
	กาญจนบุรี	1	พลเอกสมชาย วิชาญวงศ์	1	เพื่อไทย	33,501
			นายอัฐพล โพธิพิพิธ	10	ประชาธิปัตย์	33,332
นางสาววรสุดา สุขารมณ			2	ชาติพัฒนาเพื่อแผ่นดิน	6,111	
นางสาวกาญจนาพร ถาวรประดิษฐ์			16	ภูมิใจไทย	3,124	
นายธนະสิทธิ์ อภิชาติเฉลิมรัฐ			9	พลังมวลชน	315	
ว่าที่ พันตรีธำรง เกียรติกิ่งวาฬไกล			39	เพื่อนเกษตรกรไทย	228	
นายตรีณพงศ์ ภูกิจบุญสวัสดิ์			15	ไทยเป็นไท	136	
พันเอกอึ้ง ชนะนา			34	ความหวังใหม่	110	
2		นายฉัตรพันธ์ เดชกิจสุนทร	10	ประชาธิปัตย์	44,540	
		พลตรีศรชัย มนตรีวัต	1	เพื่อไทย	28,346	
		นายสันทัต จินากักดี	16	ภูมิใจไทย	12,692	
		นายธนัชพร สุขจิต	19	เครือข่ายชวชนาแห่งประเทศไทย	431	
		นายณัฐคมน์ บุญชู	2	ชาติพัฒนาเพื่อแผ่นดิน	377	
		นายอนุศิษฐ์ ศรีอริยะสกุล	15	ไทยเป็นไท	173	
		นางสาวญาดา จันทร์เจริญ	36	พลังคนกีฬา	53	
3		นายสุรพงษ์ ปิยะโชติ	1	เพื่อไทย	43,546	
		นายปารเมศ โพธารากุล	10	ประชาธิปัตย์	39,447	
		นายสาทิพย์ จินากักดี	16	ภูมิใจไทย	7,674	



จังหวัด	เขต	ชื่อผู้สมัคร	หมายเลข	พรรค	คะแนน	
กาญจนบุรี	3	พันตำรวจเอกไพฑูรย์ สายทอง	2	ชาติพัฒนาเพื่อแผ่นดิน	993	
		นายบุญมา ทองเพ็ชร	9	พลังมวลชน	129	
		นายธนิษฐ์รัฐ ธนทรสุทธิโรจน์	15	ไทยเป็นไท	119	
	4	นายประชา โพธิพิพิธ	10	ประชาธิปัตย์	41,446	
		นายไพบูลย์ พิมพ์พิสิฐถาวร	1	เพื่อไทย	39,413	
		นายประยงค์ ปั้นแห่งเพ็ชร	19	เครือข่ายชาวนาแห่งประเทศไทย	1,154	
		นายประศาสน์ ภูษณะพงษ์	2	ชาติพัฒนาเพื่อแผ่นดิน	264	
		นายมนตรี สุขขำ	39	เพื่อนเกษตรกรไทย	109	
	5	นางศรีสมร รัศมีฤกษ์เศรษฐ์	10	ประชาธิปัตย์	24,919	
		นายวิฑิต มาไพศาลสิน	1	เพื่อไทย	17,746	
		นายอานนท์ ถนอมวงษ์	16	ภูมิใจไทย	10,622	
		นายพีระภักดิ์ ยวงเงิน	2	ชาติพัฒนาเพื่อแผ่นดิน	182	
		พันตำรวจเอกฐานันดร นาคชาพันธ์	9	พลังมวลชน	148	
		พันตำรวจเอกวัชรชัย หงษ์สูง	34	ความหวังใหม่	29	
	กาฬสินธุ์	1	นางบุญรื่น ศรีธเรศ	1	เพื่อไทย	34,127
			นายชัย คุณสกุลรัตน์	16	ภูมิใจไทย	24,888
			นางจรรุณี พิมพ์นิตย์ ณ นครพนม	21	ชาติไทยพัฒนา	13,722
			นายดุสิตศักดิ์ โง่นคำ	10	ประชาธิปัตย์	3,418
			นายชาญชัย สืบผาง	13	ไทยเป็นสุข	630
พันโทจิระ ธนะเสน			12	รักษสันติ	588	
นายชนะพล สุทธิพรหม			34	ความหวังใหม่	376	
นางศุภิสรา สุทธิแสน			2	ชาติพัฒนาเพื่อแผ่นดิน	165	
2		นายวีระวัฒน์ โอสถาปนุเคราะห์	1	เพื่อไทย	54,611	
		นางวันเพ็ญ เศรษฐรักษา	16	ภูมิใจไทย	25,961	
		ร้อยตำรวจตรีทรงศักดิ์ ภูศิลาแทน	10	ประชาธิปัตย์	2,405	
		นางสาวณัจยา สุวรรณชาติ	2	ชาติพัฒนาเพื่อแผ่นดิน	180	
		นายสุรพล พงษ์हरษา	34	ความหวังใหม่	157	
		นายสงคราม ล้ำพลแสน	36	พลังคนกีฬา	47	
3		นายคมเดช ไชยศิริมงคล	1	เพื่อไทย	32,179	
		นายจำลอง ภูวนทนา	10	ประชาธิปัตย์	27,807	
		นายวิทยา ภูมิเหล่าแจ้ง	2	ชาติพัฒนาเพื่อแผ่นดิน	13,941	
		นายบวร ภูจรีต	16	ภูมิใจไทย	1,934	
		นายปรกาการ อุตสาห์	21	ชาติไทยพัฒนา	1,679	
		นายสุดชาย บุญไชย	34	ความหวังใหม่	166	
		นายสง่า สีท่ามา	7	ประชารธรรม	116	
4		นายพีระเพชร ศิริกุล	1	เพื่อไทย	58,867	
		นายสำราญ ญาณกาย	16	ภูมิใจไทย	16,895	
		นายชอบเรียน วงศ์ศิริ	10	ประชาธิปัตย์	11,097	

จังหวัด	เขต	ชื่อผู้สมัคร	หมายเลข	พรรค	คะแนน
กาฬสินธุ์	4	นายจิราวุฒิ สุทธิแสน	2	ชาติพัฒนาเพื่อแผ่นดิน	449
		นางสาวญาดาราศี สามคุ้มทิม	23	ชาติสามัคคี	241
	5	นายนิพนธ์ ศรีธเรศ	1	เพื่อไทย	54,178
		นางสาวภัทรา วรามิตร	16	ภูมิใจไทย	39,440
		นายสุวิทย์ นันอำไพ	10	ประชาธิปัตย์	1,461
		นายคงเดช ฉืดสถิตย์	34	ความหวังใหม่	263
		ว่าที่ ร้อยตรีตาด ขาววงษ์	12	รักษาสันติ	172
		นายบุญมี โพธิ์สี	2	ชาติพัฒนาเพื่อแผ่นดิน	118
		นายพัฒนา ระวีสี	21	ชาติไทยพัฒนา	35
	6	นายประเสริฐ บุญเรือง	1	เพื่อไทย	62,573
		นายแก้วมงคลชัย ไชยทองศรี	16	ภูมิใจไทย	10,594
		นายอิสระ อินทรียา	34	ความหวังใหม่	5,888
		นายธวัชวงศ์ชัย ไตรทิพย์	10	ประชาธิปัตย์	5,158
		นายบัณฑิต ภูนาถม	12	รักษาสันติ	782
		นายชาติชาย แสงยะรักษ์	14	กิจสังคม	627
		นายพินิจ อัฐนาถ	33	ประชาสันติ	385
		นางแววมณี โพธิ์สี	2	ชาติพัฒนาเพื่อแผ่นดิน	214
	นายเชี่ยวชาญ อินทรเสนา	9	พลังมวลชน	82	
	กำแพงเพชร	1	นายไผ่ ลิกค์	1	เพื่อไทย
นายสุวิชัยชาญ มุสิกกุล			10	ประชาธิปัตย์	40,654
นายปฐมภพ ปราการชัยนาคร			21	ชาติไทยพัฒนา	653
นายศิวโรจน์ ศรีลัมภ์			2	ชาติพัฒนาเพื่อแผ่นดิน	455
นายวิชัย ธัญญะวัน			18	เพื่อฟ้าดิน	142
นายมานอช อ่วมสถิตย์			39	เพื่อนเกษตรกรไทย	110
นายภาคภูมิ พันธุ์วร			34	ความหวังใหม่	57
2		นายปรีชา มุสิกกุล	10	ประชาธิปัตย์	36,373
		นายสุรสิทธิ์ วงศ์วิทยานันท์	1	เพื่อไทย	34,843
		นายวรเชษฐ ศุภกิจเจริญ	16	ภูมิใจไทย	18,331
		นายสมมารธ ศรีนวล	2	ชาติพัฒนาเพื่อแผ่นดิน	688
		นายเดชา ยามา	34	ความหวังใหม่	78
		นายวีระ เกตุแก้ว	18	เพื่อฟ้าดิน	48
		นายสมเดช รามสูต	39	เพื่อนเกษตรกรไทย	42
3		นายอนันต์ ผลอำนวย	1	เพื่อไทย	35,512
		นายสำราญ ศรีแปงวงศ์	10	ประชาธิปัตย์	32,052
		นายณรงค์ อยู่ปาน	21	ชาติไทยพัฒนา	16,729
		นายภาณุมาศ แจ่มศรี	2	ชาติพัฒนาเพื่อแผ่นดิน	232
		นางเยาวดี ศรีพันธุวานุสรณ์	18	เพื่อฟ้าดิน	209
		นายวัชรพลศรี สุพรรณานานา	39	เพื่อนเกษตรกรไทย	79

จังหวัด	เขต	ชื่อผู้สมัคร	หมายเลข	พรรค	คะแนน	
กำแพงเพชร	4	นายปริญญา ฤกษ์หว่าย	1	เพื่อไทย	46,253	
		นายธำนันท์ หล่าวเจริญ	10	ประชาธิปัตย์	36,799	
		นายสักรินทร์ งามเนียม	2	ชาติพัฒนาเพื่อแผ่นดิน	647	
		นายโกวิท เทพไพฑูรย์	39	เพื่อนเกษตรกรไทย	218	
ขอนแก่น	1	นายจักริน พัฒนดำรงจิตร	1	เพื่อไทย	53,579	
		นายสุนทร ลีชีทวน	10	ประชาธิปัตย์	23,821	
		นายพงษ์เทพ มุสิกเกตุ	16	ภูมิใจไทย	4,870	
		นายไทกร พลสุวรรณ	12	รักษาสันติ	3,580	
		นายสยามภู เกียรติสยามภู	14	กิจสังคม	1,591	
		นางสาวจันทร์สุดา ปราบอรินทร์	2	ชาติพัฒนาเพื่อแผ่นดิน	215	
		นายอดิเทพ พงนา	34	ความหวังใหม่	204	
		นายจันทร์ดี สมสาย	20	การเมืองใหม่	165	
		นายมังกร มีสวัสดิ์	9	พลังมวลชน	120	
		นายสัมพันธ์ พงษ์ศิลา	21	ชาติไทยพัฒนา	81	
		นางจงจิต ทองสอดแสง	39	เพื่อนเกษตรกรไทย	59	
		นายสืบพงษ์ อริยพิมพ์	18	เพื่อฟ้าดิน	54	
		2	2	นายภูมิ สาระผล	1	เพื่อไทย
	นายสุรียนต์ วะสมบัติ			14	กิจสังคม	14,767
	นายอัษฎางค์ แสงวงการ			16	ภูมิใจไทย	11,676
	พันตำรวจโทประวัติ วิชญ์พงษ์			10	ประชาธิปัตย์	10,536
	นายชัยชนะ ทศนิยม			12	รักษาสันติ	852
	นางอรุณญา คำบัจ			2	ชาติพัฒนาเพื่อแผ่นดิน	223
	นายสุรศักดิ์ นาคปรากการ			34	ความหวังใหม่	68
	นายวิไล บุญใหญ่			21	ชาติไทยพัฒนา	47
	นางเรียวฟ้า นาวาบุญนิยม			18	เพื่อฟ้าดิน	29
	3	3	นายจตุพร เจริญเชื้อ	1	เพื่อไทย	66,204
			นายอรรถพล ชัยนันท์สมิตย์	14	กิจสังคม	16,241
			นายปัญญา ศรีปัญญา	16	ภูมิใจไทย	15,074
			นายนิคม ศรีเงิน	10	ประชาธิปัตย์	3,944
			นางกรณิกา สุขพวง	2	ชาติพัฒนาเพื่อแผ่นดิน	506
			นางสาวบังอร วงศ์ปัจฉิม	12	รักษาสันติ	288
			นางสาวสุธาลินี ชุมแวงวาปี	34	ความหวังใหม่	120
			นางเสี่ยม ศรีบุญโฮม	18	เพื่อฟ้าดิน	59
			นายฉัตรนพวัฒน์ วีระศักดิ์	39	เพื่อนเกษตรกรไทย	43
			นายอินทัช สารพันธ์	7	ประชารธรรม	43
			นางอรรวรรณ มาตย์นอก	21	ชาติไทยพัฒนา	39
			ร้อยตรีพิชิต นามวงษ์	36	พลังคนกีฬา	38
			4	นางมุกดา พงษ์สมบัติ	1	เพื่อไทย

จังหวัด	เขต	ชื่อผู้สมัคร	หมายเลข	พรรค	คะแนน
ขอนแก่น	4	นายณรงค์เลิศ สุรพล	14	กิจสังคม	16,953
		นายสงคราม เมืองมนตรี	10	ประชาธิปัตย์	7,043
		นายฉัตรชัย ทองคำพันธ์ุ์	16	ภูมิใจไทย	1,474
		นางสาวกนกวรรณ เป้าจรรยา	2	ชาติพัฒนาเพื่อแผ่นดิน	782
		นายปัญญาภรณ์ พุทธิญาณะสัมปันโน	4	ประชากรไทย	569
		นายธัญชัย วงษ์ชัย	12	รักษสันติ	540
		นายธนกร อรัญมาลา	9	พลังมวลชน	126
		นายจงกล พิมพ์วาปี	34	ความหวังใหม่	69
		นางสาวแก่นเกื้อ นาวาบุญนิยม	18	เพื่อฟ้าดิน	56
		นายเสน่ห์ นานำรุ่ง	21	ชาติไทยพัฒนา	43
	5	นายสุชาย ศรีสุรพล	1	เพื่อไทย	60,046
		ดาบตำรวจพิชิต ศรีวิไล	16	ภูมิใจไทย	12,573
		นายวุฒิพงษ์ ศุภรัมย์	10	ประชาธิปัตย์	4,978
		นายเดือน สายบัวทอง	21	ชาติไทยพัฒนา	2,776
		นายประดิษฐ์พงษ์ แดงอ่อน	14	กิจสังคม	486
		นางสาวสุพิน เกตุมณี	2	ชาติพัฒนาเพื่อแผ่นดิน	239
		นายคุณข้าว ศรีเชียงสา	18	เพื่อฟ้าดิน	52
		นายสุรชาติ กาญจนไพลีฎ	36	พลังคนกีฬา	30
		นายวิจิตร นันบุญมา	34	ความหวังใหม่	7
		6	นายสมศักดิ์ เกียรติสุนนท์	1	เพื่อไทย
	นายสมพงษ์ ปู่เพ็ง		14	กิจสังคม	29,595
	นายชยนนท คำเป้า		10	ประชาธิปัตย์	3,570
	นางสาวดวงใจ ลาสุ		2	ชาติพัฒนาเพื่อแผ่นดิน	223
	นายสมศักดิ์ คลังคำภา		20	การเมืองใหม่	147
	นายสังคมวิทยา ชำชุม		34	ความหวังใหม่	93
	นางสงวน ด่านชัยภูมิ		21	ชาติไทยพัฒนา	28
	นายสมบูรณ์ หนูอ้อม		36	พลังคนกีฬา	24
	นางเอราวรรณ อนุพันธ์		18	เพื่อฟ้าดิน	15
	7		นายทวี เตาะเจริญสุข	1	เพื่อไทย
		นายจงรักษ์ คุณเงิน	2	ชาติพัฒนาเพื่อแผ่นดิน	30,412
		นายสัมฤทธิ์ เชื้อสาวถี	10	ประชาธิปัตย์	3,544
		นางวารุณี สมีใหญ่	16	ภูมิใจไทย	1,027
		นายทองพูล ดีไพร	14	กิจสังคม	348
		นายณ ตะวัน พรหมทา	21	ชาติไทยพัฒนา	150
		นายสุกิจ วัฒนสุข	12	รักษสันติ	100
		นายไสว ภูมิพระบุ	7	ประชากรธรรม	87
นายโพธิ์ศรี ราชสีห์		18	เพื่อฟ้าดิน	17	
นายไพลิต เรืองสุข		34	ความหวังใหม่	13	

จังหวัด	เขต	ชื่อผู้สมัคร	หมายเลข	พรรค	คะแนน	
ขอนแก่น	8	นางดวงแข อรรถณพพร	1	เพื่อไทย	77,472	
		นายคงฤทธิ อัครพัฒนากุล	16	ภูมิใจไทย	6,743	
		นายบรรพต พงษ์โพธิ์ชัย	10	ประชาธิปัตย์	6,195	
		นางกนกวรรณ เกียรติสยามภู	14	กิจสังคม	390	
		นายประสาท พรหมชัยนันท์	20	การเมืองใหม่	240	
		นายบุญเรือง ลาสุ	2	ชาติพัฒนาเพื่อแผ่นดิน	239	
		นายสะอาด ยินดี	21	ชาติไทยพัฒนา	169	
		นายวสันต์ ประภโส	18	เพื่อฟ้าดิน	34	
		นายสุรศักดิ์ แนวปราณีต	34	ความหวังใหม่	13	
	9	ร้อยโทปรีชาพล พงษ์พานิช	1	เพื่อไทย	74,220	
		นายวรพัชร พิงคารักษ์	10	ประชาธิปัตย์	5,997	
		นายสุระ สิทธิศิริสาร	16	ภูมิใจไทย	3,480	
		นางสาวนภาพรรณ บุญมา	2	ชาติพัฒนาเพื่อแผ่นดิน	350	
		นายรณชัย แซ่บุ่น	14	กิจสังคม	278	
		นางสมนึก การุณยวิเศษ	18	เพื่อฟ้าดิน	40	
		นายทองสุข นานาน	21	ชาติไทยพัฒนา	33	
		นายสุพจน์ ทองเนื้อขาว	34	ความหวังใหม่	26	
	10	นายเรืองเดช สุพรรณผ่าย	1	เพื่อไทย	51,372	
		นายเปรมศักดิ์ เพียยุระ	16	ภูมิใจไทย	31,581	
		นายอุดมการณ์ วรกิจ	10	ประชาธิปัตย์	2,760	
		เรือเอกสมรักษ์ คำสิงห์	21	ชาติไทยพัฒนา	1,981	
		นายอาทิตย์ คำจุลลา	12	รักษสันติ	342	
		นายเดชสิทธิ์ พิมล	14	กิจสังคม	305	
		นางสาวณัชพร ชัดทัด	2	ชาติพัฒนาเพื่อแผ่นดิน	147	
		นายจรรพงค์ ลีอินทร์	36	พลังคนกีฬา	19	
		นายวสันต์ ชูชัย	34	ความหวังใหม่	11	
	จันทบุรี	1	นายธวัชชัย อนามพงษ์	10	ประชาธิปัตย์	47,770
			พลอากาศเอกชูชาติ ชวนชม	1	เพื่อไทย	26,934
			นายพงษ์ชัย เจริญยศ	21	ชาติไทยพัฒนา	1,251
นายวีระ นามพระจันทร์			6	พลังชล	971	
นายขวัญเมือง บำรุงพนิชถาวร			26	มาตุภูมิ	645	
นายธีระพันธ์ เจริญสิทธิ์			33	ประชาสันติ	174	
นายเฉลิมพล ผลประพตติ			18	เพื่อฟ้าดิน	83	
นายวีชัย อารณ			13	ไทยเป็นสุข	65	
2		นายยุคล ชนะวัฒน์ปัญญา	10	ประชาธิปัตย์	53,709	
		นายฉัฐพงษ์ ชนะสิทธิ์	1	เพื่อไทย	33,665	
		นายสุรศักดิ์ ศิริชาติรี	19	เครือข่ายชาวนาแห่งประเทศไทย	474	
		นายอ๊อด ไกรนิรันดร์	13	ไทยเป็นสุข	185	

จังหวัด	เขต	ชื่อผู้สมัคร	หมายเลข	พรรค	คะแนน	
จันทบุรี	2	นางนภสร พานทอง	36	พลังคนกีฬา	62	
		นายลือชา สุนทรารพงษ์	18	เพื่อฟ้าดิน	39	
	3	นายพงศ์เวช เวชชาชีวะ	10	ประชาธิปัตย์	37,451	
		นายพรหมณ์ มุกดาสนิท	1	เพื่อไทย	30,791	
		นายอิลิวดี ตั้งเกียรติ	2	ชาติพัฒนาเพื่อแผ่นดิน	29,050	
		นายสมชาย สนิทเชื้อ	13	ไทยเป็นสุข	227	
	ฉะเชิงเทรา	1	นายบุญเลิศ ไพรินทร์	10	ประชาธิปัตย์	43,510
นางฐิติมา ฉายแสง			1	เพื่อไทย	40,996	
นายสัมพันธ์ ไตรติลาพันธ์			21	ชาติไทยพัฒนา	395	
2		นายสมชัย อัครชัยโสภณ	1	เพื่อไทย	43,881	
		นายณัฏพล ตันเจริญ	16	ภูมิใจไทย	29,361	
		นายชาติ เจริญสุข	10	ประชาธิปัตย์	17,779	
		นายเฉลิมชัย ตันเจริญ	14	กิจสังคม	676	
		นางสาวลัดดาวัลย์ สุขเจริญ	23	ชาติสามัคคี	268	
		นายธวัชชัย เทพสุภา	2	ชาติพัฒนาเพื่อแผ่นดิน	226	
3		นายรส มะลิผล	1	เพื่อไทย	41,419	
		นายพิเชษฐ์ ตันเจริญ	16	ภูมิใจไทย	29,873	
		นายสายัณห์ เกตุประยูร	10	ประชาธิปัตย์	12,825	
		นายธงไท ชันธนเดช	18	เพื่อฟ้าดิน	116	
4		พลตำรวจโทพิทักษ์ จารุสมบัติ	10	ประชาธิปัตย์	59,036	
		นายวุฒิพงศ์ ฉายแสง	1	เพื่อไทย	36,723	
		นายจักรวาล ท้วมเจริญ	16	ภูมิใจไทย	1,246	
		นายวีรพันธ์ หัตถ์โชติ	14	กิจสังคม	183	
ชลบุรี		1	นายสุชาติ ชมกลิ่น	6	พลังชล	33,687
			พลตำรวจตรีวีระ อนันตกุล	10	ประชาธิปัตย์	29,582
			นายสง่า ธนสงวนวงศ์	1	เพื่อไทย	17,510
			นายศุภโชค ทวีวัฒน์	12	รักษสันติ	532
			นางลภัสรดา เกตุมนตรี	2	ชาติพัฒนาเพื่อแผ่นดิน	384
			นายทวี กมลวิชัย	21	ชาติไทยพัฒนา	204
			นายกิจ ไกรทิพย์บดี	20	การเมืองใหม่	85
			นายจักรพล วชิรเสวีกุล	36	พลังคนกีฬา	60
			นายบัณฑิตพัฒน์ นิธิสิริจรรยา	26	มาตุภูมิ	44
			นายวิชาญ จิระเวชบรรณกิจ	18	เพื่อฟ้าดิน	44
		2	นายอุกฤษณ์ ตันสวัสดิ์	6	พลังชล	34,415
	นายบรรจบ รุ่งโรจน์		10	ประชาธิปัตย์	32,875	
	นายมานิตย์ ภาวสุทธิ		1	เพื่อไทย	17,702	
	นายเปล่งศักดิ์ ชาระ		12	รักษสันติ	1,014	
	นายธรรมา ปนา สุทธิธาทิพย์		20	การเมืองใหม่	95	

จังหวัด	เขต	ชื่อผู้สมัคร	หมายเลข	พรรค	คะแนน
ชลบุรี	2	นายถนอม พิมพ์ใจชน	26	มาตุภูมิ	65
		จำลองเอกภูณท์ จีนประชา	36	พลังคนกีฬา	59
		นางสาวฐิติรัตน์ ฉลุมาศจารุอุดม	15	ไทยเป็นไท	35
		นางสาวนฤมล แซ่เตี้ย	18	เพื่อฟ้าดิน	21
	3	นายรณเทพ อนุวัฒน์	6	พลังชล	44,602
		นายประมวล เอ็มเปี้ย	10	ประชาธิปัตย์	38,685
		นายประเสริฐ ศิวทัศน์	1	เพื่อไทย	10,546
		นายภักดี อินทร์อุดม	21	ชาติไทยพัฒนา	350
		นางสาวอรกัญญา กมลวรภัทร์	15	ไทยเป็นไท	182
		นางกมลวรรณ ทรงกลด	2	ชาติพัฒนาเพื่อแผ่นดิน	172
		นายคณิศร กิตติกรปรีดา	12	รักษาสันติ	128
		นายเฉลิมเกียรติ ศรีชื่น	36	พลังคนกีฬา	36
	4	นายสรวุฒิ เนื่องจำนงค์	10	ประชาธิปัตย์	50,068
		นายจิรวุฒิ สิงห์โตทอง	1	เพื่อไทย	30,390
		นายสัมฤทธิ์ พงษ์วิรัตน์	6	พลังชล	4,362
		นายสมชาย สกลดิลก	12	รักษาสันติ	252
		นางณัฐดาพรรณ นันทตันติพัฒน์	2	ชาติพัฒนาเพื่อแผ่นดิน	236
		นายอรรถเวทย์ ชยางศุ	21	ชาติไทยพัฒนา	87
		นางอัญญาพร พวงพลี	36	พลังคนกีฬา	33
	5	นายพันธุ์ศักดิ์ เกตุวัฒนา	6	พลังชล	36,550
		นายฐนโรจน์ โรจนกุลเสถียร	10	ประชาธิปัตย์	25,198
		นายชัยศิริมงคล พิริยะภาพสกุล	1	เพื่อไทย	18,000
		นายสุศิษฏ์ เปรมแหวน	12	รักษาสันติ	834
		นายณัชพล แก่นนาคำ	2	ชาติพัฒนาเพื่อแผ่นดิน	381
		นายมันเฑียรชัย ไตรชลาลินธุ์	21	ชาติไทยพัฒนา	250
		นายอภิชาติ ประพันธ์	26	มาตุภูมิ	30
		นายภาสกร อีระวัฒน์เดชา	36	พลังคนกีฬา	24
		นายพงศ์กิตศ สำเร็จกิจสกุล	15	ไทยเป็นไท	22
	6	นางสุกมล คุณปลื้ม	6	พลังชล	36,463
		นางสาวนิชนันท์ วัจนะฮาดอัญญกิจ	1	เพื่อไทย	22,526
		นายจักกฤษ ไกรมาตย์	10	ประชาธิปัตย์	16,523
		นายประจักษ์ เปรมแหวน	12	รักษาสันติ	490
		นางณัฐนันท์ รัตนพิไชย	21	ชาติไทยพัฒนา	286
นายประสงค์ ดิยะปัญญาณิตย์		2	ชาติพัฒนาเพื่อแผ่นดิน	196	
นางณัฐวัฒน์ เหลี่ยมเพชร		36	พลังคนกีฬา	30	
7	นายปรเมศวร์ งามพิเชษฐ์	6	พลังชล	28,402	
	นายอดิศร ผลลูกอินทร์	1	เพื่อไทย	22,622	
	นางพจนารถ แก้วผลึก	10	ประชาธิปัตย์	15,839	

จังหวัด	เขต	ชื่อผู้สมัคร	หมายเลข	พรรค	คะแนน	
ชลบุรี	7	นายสุไอนี เพียรดี	2	ชาติพัฒนาเพื่อแผ่นดิน	514	
		นายทองสุข ทองนาค	21	ชาติไทยพัฒนา	296	
		นายกันต์พงษ์ ราษฎร์เจริญดี	12	รักษาสันติ	240	
		นายนิมิต ไผ่ต้วรงค์	26	มาตุภูมิ	60	
	8	พลเรือเอกสุรพล จันทน์แดง	1	เพื่อไทย	25,340	
		นาวาเอกวิโรจน์ วั่งแก้วทริฎู	6	พลังชล	21,256	
		นายไมตรี สอยเหลือง	10	ประชาธิปัตย์	15,480	
		พลเรือตรีหญิงดารา บุรลิกพงศ์ ร.น.	12	รักษาสันติ	1,763	
		นาวาโทสุทัศน์ วงศ์ปรีดี	21	ชาติไทยพัฒนา	848	
		นายธนทร บุรณศิลป์	2	ชาติพัฒนาเพื่อแผ่นดิน	697	
		นางสาวเสาวลักษณ์ สุริยาทิพย์	26	มาตุภูมิ	77	
		นายศิริวัฒน์ เจริญวิทย์	36	พลังคนกีฬา	53	
	ชัยนาท	1	นางพรทิวา นาคาศัย	16	ภูมิใจไทย	38,924
จำลองเอกอนันต์ สุขสันต์			1	เพื่อไทย	30,463	
นายสนั่น ทองปาน			10	ประชาธิปัตย์	17,177	
พันจ่าอากาศเอกเต็ดดวงตอกรัก คุ่มชนะ			21	ชาติไทยพัฒนา	1,391	
นางปิยนุช ป่าปี			2	ชาติพัฒนาเพื่อแผ่นดิน	301	
นายวรรณกร มั่นอ่วม			22	เสรีนิยม	100	
2		นางนันทนา สงฆ์ประชา	16	ภูมิใจไทย	53,900	
		นายชัยวัฒน์ ทรัพย์รวงทอง	1	เพื่อไทย	31,671	
		นายสนธยา ภูษิต	10	ประชาธิปัตย์	6,912	
		นายสมศักดิ์ คุ่มคุ้ม	2	ชาติพัฒนาเพื่อแผ่นดิน	397	
		นางสาวขวัญใจ อยู่สุข	36	พลังคนกีฬา	187	
ชัยภูมิ		1	นายโอชิษฐ์ เกียรติกองชูชัย	16	ภูมิใจไทย	39,944
			นายประสิทธิ์ ชัยวิรัตน์	1	เพื่อไทย	36,819
			นายสากล มาชัยภูมิ	10	ประชาธิปัตย์	3,591
	นายจวง สิมมาวงษ์		22	เสรีนิยม	188	
	นางจันทร์พอง ดิเรกศรี		18	เพื่อฟ้าดิน	103	
	นายกฤตลักษณ์ ศรีรักษ์		34	ความหวังใหม่	56	
	2	นายมานะ โลหะวณิชย์	1	เพื่อไทย	61,861	
		นายสมชาย จรรย์นันท์กุล	2	ชาติพัฒนาเพื่อแผ่นดิน	11,667	
		นายราชัน วรรณจงคำ	16	ภูมิใจไทย	3,495	
		นางศรีประภา ปัญญาหรรษาวงศ์	10	ประชาธิปัตย์	3,209	
		นายพลิชฐ์ คำชัย	12	รักษาสันติ	118	
		นายทักษิณ แท้ไธสงค์	15	ไทยเป็นไท	96	
		นางหนูบาย งามผ่อง	18	เพื่อฟ้าดิน	43	
		นายโชคชัย ดินนทะชัย	34	ความหวังใหม่	18	
	3	นางสาวปาริชาติ ซาลีเครือ	1	เพื่อไทย	45,583	



จังหวัด	เขต	ชื่อผู้สมัคร	หมายเลข	พรรค	คะแนน
ชัยภูมิ	3	นายเชิงชายดิณณ์ ชาลีรินทร์	16	ภูมิใจไทย	18,127
		นายอาคม หาญนอก	21	ชาติไทยพัฒนา	9,556
		นายศักดิ์ดา สถิตย์ธรรม	2	ชาติพัฒนาเพื่อแผ่นดิน	8,567
		นายอิสรพงศ์ สงวนวงศ์ชัย	10	ประชาธิปัตย์	4,788
		นายธีระพงศ์ เสริมเจนไชย	12	รักษ์สันติ	207
		นายภัทรพร เอื้อศิริวงกุล	39	เพื่อนเกษตรกรไทย	32
	4	นายอนันต์ ลิมปคุปตถาวร	1	เพื่อไทย	46,026
		นายพุดผิงค์ สงวนวงศ์ชัย	10	ประชาธิปัตย์	33,166
		นายธนภัทร ฐะระพันธ์	15	ไทยเป็นไท	136
		นายถาวร ประครองญาติ	34	ความหวังใหม่	61
		นางสาวดาวตะวัน ประยูรสิงห์	18	เพื่อฟ้าดิน	42
		นายนิพนธ์ ศิลปอนันต์	39	เพื่อนเกษตรกรไทย	31
	5	นายเจริญ จรรย์โกมล	1	เพื่อไทย	46,046
		นายสมาน สุธรรมมาภิวัดน์	2	ชาติพัฒนาเพื่อแผ่นดิน	15,418
		นายชูเดช เร่งไพบูลย์วงษ์	21	ชาติไทยพัฒนา	12,472
		นายศรวัฒน์ ภาษา	26	มาตุภูมิ	5,491
		ร้อยตำรวจตรีชัชวาลย์ ดลประสิทธิ์	10	ประชาธิปัตย์	3,794
		นางสาวงามใบตอง นิลมณี	18	เพื่อฟ้าดิน	55
	6	นางพรเพ็ญ บุญศิริวัฒนกุล	1	เพื่อไทย	40,298
		นายเขวงศักดิ์ เร่งไพบูลย์วงษ์	21	ชาติไทยพัฒนา	20,453
		นายพีระพล ติวสุวรรณ	16	ภูมิใจไทย	14,248
		ร้อยตรีวัฒนา แก้วศิริ	26	มาตุภูมิ	8,727
		นายปรัชญา หนูจันทร์	10	ประชาธิปัตย์	1,871
		นายประยูร สุนทรียานนท์	18	เพื่อฟ้าดิน	37
	7	นายสุรวิทย์ คนสมบูรณ์	1	เพื่อไทย	67,891
		นายเสถียร เทียงตรง	10	ประชาธิปัตย์	5,714
		นายอาคม เลิศวานิชย์กุล	2	ชาติพัฒนาเพื่อแผ่นดิน	3,938
นายแผนผา คงนาวัง		18	เพื่อฟ้าดิน	139	
ชุมพร	1	นายชุมพล จุลใส	10	ประชาธิปัตย์	72,663
		นายชโยดม สระภูริพงศ์	1	เพื่อไทย	5,517
		นายประวิทย์ สายโสภาส	2	ชาติพัฒนาเพื่อแผ่นดิน	903
		ว่าที่ ร้อยตรีหญิงธัญชนก รัตนศิลา	36	พลังคนกีฬา	185
		นางสาวสุวรรณดี พวงดอกไม้	41	อนาคตไทย	132
		นายอัครพงษ์ นิลสุวรรณ	34	ความหวังใหม่	85
	2	นายสรารุช อ่อนละมัย	10	ประชาธิปัตย์	66,743
		นายสำเร็จ พุ่มพะเนิน	16	ภูมิใจไทย	11,330
		นางสาวรุจิราภรณ์ ศรีสุวรรณ	1	เพื่อไทย	5,680
		นายต่อศักดิ์ เจียรนัย	2	ชาติพัฒนาเพื่อแผ่นดิน	671

จังหวัด	เขต	ชื่อผู้สมัคร	หมายเลข	พรรค	คะแนน
ชุมพร	2	นางจิราพัชร สุชีพ	36	พลังคนกีฬา	77
	3	นายธีระชาติ ปางวิรุฬห์รักษ์	10	ประชาธิปัตย์	63,779
		นายเฉลิมชัย นิยมไท	1	เพื่อไทย	10,614
		นายทัฬหฬุพนธ์ ธรรมภักดี	2	ชาติพัฒนาเพื่อแผ่นดิน	3,420
		นายวินัย เพชรประสงค์	34	ความหวังใหม่	666
		นายบุญญฤทธิ์ ยอดอุดม	36	พลังคนกีฬา	311
		นายมงคล จันทร์ทรง	18	เพื่อฟ้าดิน	65
เชียงใหม่	1	นายสามารถ แก้วมีชัย	1	เพื่อไทย	49,964
		นายวันชัย จงสุทธานามณี	16	ภูมิใจไทย	31,446
		นายสมพงษ์ อ้นพารม	10	ประชาธิปัตย์	8,636
		นางบัณฑิตา ปิงสุแสน	2	ชาติพัฒนาเพื่อแผ่นดิน	233
		นายเชมกร ปัญจพันธ์	36	พลังคนกีฬา	102
		นางสาวเวียงคำ มทาวงค์	18	เพื่อฟ้าดิน	101
	2	นายสุรสิทธิ์ เจียมวิจักขณ์	1	เพื่อไทย	47,890
		นางสาวชญญา จงสุทธานามณี	16	ภูมิใจไทย	33,673
		นายชัยธวัช สิทธิสรม	10	ประชาธิปัตย์	10,307
		นายกิตติพงษ์ นามวงศ์	14	กิจสังคม	853
		นายอภิชา คำบุญเรือง	2	ชาติพัฒนาเพื่อแผ่นดิน	769
		นายพีระศักดิ์ อยู่สือ	34	ความหวังใหม่	146
		นายวรรณทพล เสริฐสนิท	20	การเมืองใหม่	97
		นายดวงเนตร ปัญญาใจ	39	เพื่อนเกษตรกรไทย	52
	3	นางสาววิสาระดี เตชะธีราวัฒน์	1	เพื่อไทย	78,115
		นายประดิษฐ์ ศรีอ้วน	10	ประชาธิปัตย์	10,344
		นายธีรพงษ์ เผ่ากา	16	ภูมิใจไทย	8,834
		นายภาณุพงศ์ พาณิชกระจำง	12	รักษสันติ	775
		นายสันทัต ธรรมวงศ์	2	ชาติพัฒนาเพื่อแผ่นดิน	326
	4	นายรังสรรค์ วันไชยธนวงศ์	1	เพื่อไทย	59,837
		นายสุธีระพงษ์ วันไชยธนวงศ์	16	ภูมิใจไทย	23,386
		นายเกียรติศักดิ์ อุดชา	10	ประชาธิปัตย์	5,725
		นายเรืองศักดิ์ มะลิหอม	2	ชาติพัฒนาเพื่อแผ่นดิน	273
		นายตรีพันธ์ วิรุฬห์อันยธร	36	พลังคนกีฬา	56
		นายดิษฐวัฒน์ วงศ์วุฒิชาญ	39	เพื่อนเกษตรกรไทย	51
	5	นายพิเชษฐ์ เชื้อเมืองพาน	1	เพื่อไทย	51,708
		นางอทิติ วันไชยธนวงศ์	16	ภูมิใจไทย	23,238
		นางสาวมิรันตี บุญแก้ว	10	ประชาธิปัตย์	9,490
		นายประชัน จันระวังยศ	12	รักษสันติ	1,082
		นางนงศ์คราญ บำรุง	2	ชาติพัฒนาเพื่อแผ่นดิน	161
นางอุรา ยศอินตะ		18	เพื่อฟ้าดิน	49	

จังหวัด	เขต	ชื่อผู้สมัคร	หมายเลข	พรรค	คะแนน	
เชียงราย	5	นายโพธิ์นิพิฐ นันทะพรหม	39	เพื่อนเกษตรกรไทย	44	
		นายกิตติศักดิ์ มูลวงค์	38	ไทยสร้างสรรค์	39	
	6	นายอิทธิเดช แก้วหลวง	1	เพื่อไทย	49,502	
		นายสุวัฒน์ ตระกูลโรจน์	16	ภูมิใจไทย	27,513	
		นายธวัชชัย อภิวงศ์	10	ประชาธิปัตย์	7,066	
		นางสาวศศิกานุจน์ สมบูรณ์	39	เพื่อนเกษตรกรไทย	225	
		นางสาวภัทรชนก แก้วกิจชัย	2	ชาติพัฒนาเพื่อแผ่นดิน	185	
		นางสาวน้ำนวลดิน นาวาบุญนิยม	18	เพื่อฟ้าดิน	72	
	7	นางสาวละออง ดิยะไพรัช	1	เพื่อไทย	52,646	
		นายชูเกียรติ กันทะรส	10	ประชาธิปัตย์	8,713	
		นายสิทธิม รักพงษ์	21	ชาติไทยพัฒนา	505	
		นางเมธินี ธรรมวงศ์ชัย	2	ชาติพัฒนาเพื่อแผ่นดิน	496	
		นายนิกร จันทร์หอม	39	เพื่อนเกษตรกรไทย	140	
		นายวิษณุภตม์ พีร์เจริญวงศ์	34	ความหวังใหม่	79	
		นายณพนธ์ ธิยาพันธ์	36	พลังคนกีฬา	72	
		เชียงใหม่	1	นางสาวทัศนีย์ บุรณุปกรณ์	1	เพื่อไทย
	นางวิภาวัลย์ วรพุดพิงค์			10	ประชาธิปัตย์	24,997
นายเศวต เวียนทอง	39			เพื่อนเกษตรกรไทย	578	
นายเจริญฤทธิ์ รักษ์เจริญ	2			ชาติพัฒนาเพื่อแผ่นดิน	360	
นางรัตนาภรณ์ บุญยัง	18			เพื่อฟ้าดิน	193	
2	นายกฤษดาภรณ์ เสียมภักดี		1	เพื่อไทย	65,419	
	นายพรชัย จิตรนวลเสถียร		10	ประชาธิปัตย์	25,090	
	นายยงยุทธ ชันทะสีมา		12	รักษาสันติ	2,028	
	นางสิริกร ทับทอง		2	ชาติพัฒนาเพื่อแผ่นดิน	584	
	นางจรรยา มุ่งมาตยา		18	เพื่อฟ้าดิน	125	
	นางพรรณิ แสงชมพู		36	พลังคนกีฬา	48	
3	นางสาวชินนิชา วงศ์สวัสดิ์		1	เพื่อไทย	81,863	
	นายวีระวุฒิ เทพเรือง		10	ประชาธิปัตย์	21,987	
	นายชัยศิลป์ รินแก้ว		14	กิจสังคม	831	
	นางสาวอภิญา กัญธิยะ		2	ชาติพัฒนาเพื่อแผ่นดิน	553	
	นายประสิทธิ์ พวงสำลี		39	เพื่อนเกษตรกรไทย	83	
	นางบุญระบอบ มุณีเวช		18	เพื่อฟ้าดิน	62	
4	นายวิทยา ทรงคำ		1	เพื่อไทย	58,709	
	นายโสภณ โกชุม		10	ประชาธิปัตย์	39,948	
	นายพัลลภ ฦ วิชัย		12	รักษาสันติ	1,992	
	นางสาวธีรนนท์ ชูวีระ		2	ชาติพัฒนาเพื่อแผ่นดิน	1,084	
	นายสิทธิชัย วงศ์ปั้น		19	เครือข่ายชาวนาแห่งประเทศไทย	494	
	นางสาวต้นกล้า มากสุข		18	เพื่อฟ้าดิน	113	

จังหวัด	เขต	ชื่อผู้สมัคร	หมายเลข	พรรค	คะแนน	
เชียงใหม่	4	นายโสภณ อรุณเนตร์	34	ความหวังใหม่	40	
	5	นายประสิทธิ์ วุฒินันชัย	1	เพื่อไทย	37,913	
		นายไกร ดาบธรรม	21	ชาติไทยพัฒนา	26,753	
		นายพรเลิศ กำวิ้นจันทร์	10	ประชาธิปัตย์	5,943	
		นายสันติ ต้นสุหัช	33	ประชาสันติ	1,850	
		นายบดินทร์ กิณาวงค์	14	กิจสังคม	678	
		นายกุลฉัตร ฉัตรกุล ณ อยุธยา	2	ชาติพัฒนาเพื่อแผ่นดิน	225	
		6	นายจุลพันธ์ อมรวิวัฒน์	1	เพื่อไทย	40,375
	นายยงยุทธ สุวภาพ		10	ประชาธิปัตย์	19,399	
	นายณรงค์เดช สมควร		21	ชาติไทยพัฒนา	3,223	
	นายสัญญาพงศ์ ชะเอม		2	ชาติพัฒนาเพื่อแผ่นดิน	316	
	นายภูสวัสดิ์ สุขเลี้ยง		8	ดำรงไทย	103	
	นายวุฒิวัฒน์ นิตกุลวรรักษ์		39	เพื่อนเกษตรกรไทย	73	
	นายวิสิทธิ์ แสงสร้อย		18	เพื่อฟ้าดิน	72	
	7	นายบุญทรง เตริยาภิรมย์	1	เพื่อไทย	56,543	
		นางสาวเดือนเต็มดวง ณ เชียงใหม่	10	ประชาธิปัตย์	33,482	
		นายศุภชัย ดาราวีไล	2	ชาติพัฒนาเพื่อแผ่นดิน	393	
		นายปางป่า เจตสิริพันธ์พงศ์	18	เพื่อฟ้าดิน	123	
		นายวรเชษฐ์ บัวสุข	34	ความหวังใหม่	119	
	8	นายนพคุณ รัฐผไท	1	เพื่อไทย	83,696	
		นายสุทัศน์ สุทัศน์รักษ์	10	ประชาธิปัตย์	17,721	
		นางหทัยา พลภัทรพิจารณ์	2	ชาติพัฒนาเพื่อแผ่นดิน	560	
		นางทองธรรม เจนชัย	18	เพื่อฟ้าดิน	198	
		นางสาวสรวงจรรย์ รัตนอุบล	39	เพื่อนเกษตรกรไทย	133	
		นายปริญญา ต้านชัย	34	ความหวังใหม่	95	
	9	นายสุรพล เกียรติไชยากร	1	เพื่อไทย	50,696	
		นายณรงค์ ภูอิทธิวงศ์	21	ชาติไทยพัฒนา	34,627	
		นายเกรียงกมล ศรีมา	10	ประชาธิปัตย์	6,130	
		นายอินสอน วงศ์ตา	12	รักษาสันติ	1,938	
		นายอิทธิพล มณีวรรณ	2	ชาติพัฒนาเพื่อแผ่นดิน	417	
		นายไพโร จริยา	18	เพื่อฟ้าดิน	225	
		นายฤทธิพงศ์ ต้นสุหัทส์	34	ความหวังใหม่	51	
	10	นายศรีเรศ โกฏคำลือ	1	เพื่อไทย	51,841	
		นายนรพล ตันติมนตรี	10	ประชาธิปัตย์	26,849	
		นายทรงธรรม โรจนเครือวัลย์	33	ประชาสันติ	2,342	
		นายจรรยา กันทา	34	ความหวังใหม่	83	
	ตรัง	1	นายสุกิจ อัดโปกกรณ์	10	ประชาธิปัตย์	69,178
			นายเจริญ ศรีนราลัย	1	เพื่อไทย	5,502

จังหวัด	เขต	ชื่อผู้สมัคร	หมายเลข	พรรค	คะแนน	
ตรัง	1	นางสาวรพี หนองตรุด	12	รักษ์สันติ	794	
		นายทินกฤต แก้วละเอียด	2	ชาติพัฒนาเพื่อแผ่นดิน	653	
		นางสุภร ปัญญาพิเคราะห์	18	เพื่อฟ้าดิน	277	
		นายสุรสิงห์ เสียงใส	34	ความหวังใหม่	16	
	2	นายสาทิติย์ วงศ์หนองเตย	10	ประชาธิปัตย์	73,769	
		นายชัยพร ชูเสน	1	เพื่อไทย	6,291	
		นางสาววรรณณ เปี้ยตี	2	ชาติพัฒนาเพื่อแผ่นดิน	1,426	
		นายจักรกฤต แก้วทอง	34	ความหวังใหม่	789	
		นางทิพย์พร จันทร์เพชร	12	รักษ์สันติ	731	
		นายชัยทัต ลีสุข	19	เครือข่ายชาวนาแห่งประเทศไทย	273	
		3	นายสมชาย โล่สถาพรพิพิธ	10	ประชาธิปัตย์	71,802
	นายรัตนศักดิ์ นันตสินธุ์		1	เพื่อไทย	4,733	
	นางวันทา วงศ์ธรรมโอสถ		34	ความหวังใหม่	233	
	นางสาวเสรี ทองพันธุ์		18	เพื่อฟ้าดิน	74	
	4	นายสมบูรณ์ อุทัยเวียนกุล	10	ประชาธิปัตย์	74,387	
		นายประวิทย์ ศรีจันทร์ทอง	1	เพื่อไทย	6,814	
		นายปกิต ยอดสนิท	34	ความหวังใหม่	133	
		นางสาววารารณณ์ จริงจิตร	18	เพื่อฟ้าดิน	80	
	ตราด	1	นายธีระ สลักเพชร	10	ประชาธิปัตย์	68,194
			พลโทปรีชา วรรณรัตน์	1	เพื่อไทย	36,198
นางสาวสุรวดี มีกลิ่น			2	ชาติพัฒนาเพื่อแผ่นดิน	612	
นายชูเกียรติ ศิริรูป			20	การเมืองใหม่	279	
นายกรกฎ ถาวรกิจ			36	พลังคนกีฬา	118	
ตาก	1	นายเอียรชัย สุวรรณเพ็ญ	10	ประชาธิปัตย์	46,119	
		นายสมมาตร มีศิลป์	1	เพื่อไทย	17,548	
		นายธันส์ ทวีเกื้อกูลกิจ	21	ชาติไทยพัฒนา	16,554	
		นางเบญจเมศ บุรณกุล	2	ชาติพัฒนาเพื่อแผ่นดิน	244	
		นายสาโรช นามมงคล	36	พลังคนกีฬา	150	
		นายศักดิ์ระพี ก้อนมณี	34	ความหวังใหม่	31	
	2	นายชัยวุฒิ บรรณวัฒน์	10	ประชาธิปัตย์	52,608	
		นายวราทิต ไชยหนันท์	1	เพื่อไทย	21,809	
		นายจักรพล แก้วสว่าง	2	ชาติพัฒนาเพื่อแผ่นดิน	342	
		นายประพจน์ พรหมสมิฐ	36	พลังคนกีฬา	146	
		นายชนะ เกิดศิริ	34	ความหวังใหม่	72	
	3	นายธนิตพล ไชยหนันท์	10	ประชาธิปัตย์	32,076	
		นายกฤษณะ พุ่มสนธิ์	1	เพื่อไทย	17,452	
		นางสาวสุกัลยา ไชคบำรุง	16	ภูมิใจไทย	12,991	
		นายสายัณห์ เตสา	2	ชาติพัฒนาเพื่อแผ่นดิน	254	

จังหวัด	เขต	ชื่อผู้สมัคร	หมายเลข	พรรค	คะแนน
ตาก	3	นายเกรียงศักดิ์ ภูมิรุ่งโรจน์	34	ความหวังใหม่	153
นครนายก	1	นายวุฒิชัย กิตติธเนศวร	16	ภูมิใจไทย	46,073
		นายชาญชัย อิศระเสนาภิรักษ์	10	ประชาธิปัตย์	45,960
		นายเกรียงไกร กิตติธเนศวร	1	เพื่อไทย	43,598
		นายวิสุทธิ์ ศรีจันทร์	26	มาตุภูมิ	473
		นายบุญเหลือ ศิริปัญญา	19	เครือข่ายชาวนาแห่งประเทศไทย	450
		ร้อยเอกเจตสมภรณ์ สีนน	34	ความหวังใหม่	193
นครปฐม	1	พันโทสินธพ แก้วพิจิตร	21	ชาติไทยพัฒนา	33,816
		พันตำรวจเอกวันชัย เปี่ยมสมบูรณ์	10	ประชาธิปัตย์	26,437
		นายฐานุพงศ์ รังสิไตรพงศ์	1	เพื่อไทย	22,414
		นางสาวช่วยบุญ จันทร์รักษา	18	เพื่อฟ้าดิน	346
		นายณัด ตั้งธรรมนิยม	2	ชาติพัฒนาเพื่อแผ่นดิน	276
		นางสาวสุพิชฌาย์ คงเจริญ	36	พลังคนกีฬา	80
	2	นายรัฐกร เจนกิจณรงค์	1	เพื่อไทย	49,127
		พันตำรวจเอกวีระยศ ชื่นกลิ่นธูปศิริ	10	ประชาธิปัตย์	34,874
		นายบรรณสิทธิ์ ภาณุศานต์	21	ชาติไทยพัฒนา	853
		นางสาวนิษฐสิณี ตันติदारมณ	2	ชาติพัฒนาเพื่อแผ่นดิน	454
		นางกาญจนา หุราหะนนท์	19	เครือข่ายชาวนาแห่งประเทศไทย	413
		นางสาวปิยะนุช มหาปิยศิลป์	18	เพื่อฟ้าดิน	261
		นายกอบกิตติ มุงดี	34	ความหวังใหม่	35
	3	นายก่อเกียรติ สิริยะเสถียร	1	เพื่อไทย	56,936
		นางสาวอุษา เปี่ยมคล้า	10	ประชาธิปัตย์	33,367
		นายพล ศรีวงศ์วรรณ	12	รักษาสันติ	992
		นายกัมพล ปิ่นแก้ว	19	เครือข่ายชาวนาแห่งประเทศไทย	840
		นายดาว เพชรกันกิม	2	ชาติพัฒนาเพื่อแผ่นดิน	622
		ร้อยตำรวจเอกสาโรช เบญจาสินสวัสดิ์	33	ประชาสันติ	79
		นายทิวเมฆ นาวาบุญนิยม	18	เพื่อฟ้าดิน	34
	4	นายอนุชา สะสมทรัพย์	1	เพื่อไทย	43,717
		นายระวัง เนตรโพธิ์แก้ว	10	ประชาธิปัตย์	31,455
		นายสุเทพ เข้มแข็งปรีชาพันธ์	2	ชาติพัฒนาเพื่อแผ่นดิน	9,618
		นายประสิทธิ์ ปิ่นเกล้า	19	เครือข่ายชาวนาแห่งประเทศไทย	610
		นายสิทธิศักดิ์ นิลสุวรรณ	34	ความหวังใหม่	286
		นางสาวปลุกขวัญ รักพงษ์โชค	18	เพื่อฟ้าดิน	86
	5	นายเผด็จชัย สะสมทรัพย์	1	เพื่อไทย	48,544
		นายมารุต บุญมี	10	ประชาธิปัตย์	40,407
		พลโทกสิพันธ์ สว่างสินธุ์	12	รักษาสันติ	3,367
		นายกนิษฐกันต์ ศรีสุวรรณภัทร	2	ชาติพัฒนาเพื่อแผ่นดิน	658
นางมูทิตา สุคันธนาค		18	เพื่อฟ้าดิน	167	

จังหวัด	เขต	ชื่อผู้สมัคร	หมายเลข	พรรค	คะแนน
นครพนม	1	นายยุทธจักร เรืองวรบูรณ์	1	เพื่อไทย	38,868
		นายศุภชัย โพธิ์สุ	16	ภูมิใจไทย	32,308
		นายภูมิพัฒน์ พชรทรัพย์	21	ชาติไทยพัฒนา	12,872
		นายณรงค์ฤทธิ์ โคจำนงค์	10	ประชาธิปัตย์	953
		นายวิจิตร ชินสาร	34	ความหวังใหม่	319
		นายพร้อมศักดิ์ ราชม	2	ชาติพัฒนาเพื่อแผ่นดิน	175
		นายคงเดช ไกรสร	18	เพื่อฟ้าดิน	111
	2	นางมนพร เจริญศรี	1	เพื่อไทย	53,714
		นายอารมณีย์ เวียงดำน	16	ภูมิใจไทย	26,312
		นายฤทธิ์ จัตววัฒนกุล	10	ประชาธิปัตย์	2,352
		นายณัฐพล อหุวรรณ	34	ความหวังใหม่	351
		นายภาสวัฒน์ บุญสม	2	ชาติพัฒนาเพื่อแผ่นดิน	287
		นายประยูร กุลาไสย	15	ไทยเป็นไท	218
		นายทีปเทียนชัย เทพวงษา	9	พลังมวลชน	138
		นายต่อศักดิ์ ควรมงคลเลิศ	21	ชาติไทยพัฒนา	99
		นางมาลิณี วงษ์รักษ์	18	เพื่อฟ้าดิน	45
		นายกรัณท์ โกพลรัตน์	36	พลังคนกีฬา	33
	3	นายไพจิต ศรีวรขาน	1	เพื่อไทย	59,671
		นางสาวสุมาลี พูลศิริกุล	16	ภูมิใจไทย	17,721
		นายสมัย จันทร์ชนะ	10	ประชาธิปัตย์	2,131
		นายพงษ์ศักดิ์ พิมพ์งค์	2	ชาติพัฒนาเพื่อแผ่นดิน	1,039
		นายสุระวิชัย ชันติถุญาราชฎูร์	9	พลังมวลชน	543
		นายจตุชัย ชัยเทศ	34	ความหวังใหม่	441
		นายเกษมศักดิ์ ขอดเมชัย	36	พลังคนกีฬา	311
		นายมงคล อภัยโส	18	เพื่อฟ้าดิน	207
	4	นายชูกัน กุลวงษา	1	เพื่อไทย	50,609
		นายอลงกต มณีภาค	2	ชาติพัฒนาเพื่อแผ่นดิน	21,939
		นายณพจน์สกร ทรัพย์สิทธิ์	16	ภูมิใจไทย	10,683
		นายปราจิตร ตริศรี	10	ประชาธิปัตย์	1,671
		นายอุทัย เรือนงาม	15	ไทยเป็นไท	362
		นางวัฒนา ประทุมทิพย์	18	เพื่อฟ้าดิน	83
		นายจิรวัดน์ ตูลาพัฒน์	34	ความหวังใหม่	36
		นายชาญมเหศวร พงษ์พันธุ์นทีธร	21	ชาติไทยพัฒนา	34
นครราชสีมา	1	นายวรรณรัตน์ ชาญนุกูล	2	ชาติพัฒนาเพื่อแผ่นดิน	35,627
		นายสมโภชน์ ประสาทไทย	1	เพื่อไทย	22,999
		นายการุณ ชุมรักษ์	10	ประชาธิปัตย์	14,698
		นายบรรพต เขิตชัย	16	ภูมิใจไทย	4,149
		นายเมธัส รอดภัย	12	รักษาสันติ	725

จังหวัด	เขต	ชื่อผู้สมัคร	หมายเลข	พรรค	คะแนน
นครราชสีมา	1	นายกิติภัทร์ อนันต์เมธากุล	3	ประชาธิปไตยใหม่	224
		นายสุวัฒน์ชัย สวัสดิ์	34	ความหวังใหม่	109
		นางสาวส่องฟ้า ศิริโชติ	18	เพื่อฟ้าดิน	73
		ว่าที่ ร้อยโทดุสิต ทนหมื่นไวย	36	พลังคนกีฬา	70
	2	นายวีรพล โดมรงค์ดี	2	ชาติพัฒนาเพื่อแผ่นดิน	48,033
		นายสุธรรม พรสันเทียะ	1	เพื่อไทย	25,792
		นางสาวจรีพร ประภาพิตยาพงษ์	10	ประชาธิปัตย์	11,618
		นายประพิศ นวมโคกสูง	16	ภูมิใจไทย	1,770
		นางสาวจามร เทวสูงเนิน	7	ประชากรธรรม	204
		นายประสิทธิ์ สุริโย	36	พลังคนกีฬา	70
		นางสาววรัทยา ธรรมรักษ์	18	เพื่อฟ้าดิน	41
		นายพงษ์ภัทร์ สุวรรณธามณี	34	ความหวังใหม่	31
		3	นายประเสริฐ บุญชัยสุข	2	ชาติพัฒนาเพื่อแผ่นดิน
	นางลินดา เขิดชัย		1	เพื่อไทย	37,854
	นายจำนงค์ กันสำโรง		10	ประชาธิปัตย์	6,979
	นายชัยธนา สันติชัยรัตน์		16	ภูมิใจไทย	632
	นายชูศักดิ์ คงมีสุข		36	พลังคนกีฬา	33
	นายสมุทพร สงวนสิน		34	ความหวังใหม่	25
	4	นางทัศนียา รัตนเศรษฐ์	1	เพื่อไทย	45,018
		นายสมเกียรติ ดันดิลกตระกูล	16	ภูมิใจไทย	31,956
		นางสาวสุธาสินี ศิริโกคานนท์	2	ชาติพัฒนาเพื่อแผ่นดิน	11,057
		นายจรัญ เสาวกุล	10	ประชาธิปัตย์	4,565
		นายยงยศ เล็กกลาง	14	กิจสังคม	434
		นางสาวปาลิตา อุไรอรากุล	34	ความหวังใหม่	19
		นายแสวง ไยแก้ว	36	พลังคนกีฬา	17
	5	นายโกศล ปัทมะ	1	เพื่อไทย	35,458
		นายภิรมย์ พลวิเศษ	16	ภูมิใจไทย	16,880
		นายวัชร ฌ วัชชนาย	2	ชาติพัฒนาเพื่อแผ่นดิน	13,787
		นายนาวิ ศรีนุศาสตร์	26	มาตุภูมิ	13,092
		นายสิทธิชัย เจริญใจ	10	ประชาธิปัตย์	3,228
		นายภูมิศาสตร์ บุญมา	14	กิจสังคม	338
		นายบุญส่ง ภูศรีฤทธิ์	21	ชาติไทยพัฒนา	110
		นายอภิสานตร์ บรรดาศักดิ์	4	ประชากรไทย	95
		นายประภาส บุตรประเสริฐ	18	เพื่อฟ้าดิน	37
		นายณัฐชะรัตภักดิ์ ณัฐชิตพงศ์	34	ความหวังใหม่	16
	6	นายสุชาติ ภิญญู	1	เพื่อไทย	41,663
นายสมชัย ฉัตรพัฒนศิริ		2	ชาติพัฒนาเพื่อแผ่นดิน	22,613	
นางอรทัย พลวิเศษ		16	ภูมิใจไทย	22,003	



จังหวัด	เขต	ชื่อผู้สมัคร	หมายเลข	พรรค	คะแนน
นครราชสีมา	6	นายบุญเอื้อ ประถมพงษ์	10	ประชาธิปัตย์	4,828
		นางวีร์สุดา สุวรรณอนามณี	34	ความหวังใหม่	60
	7	นายอธิรัฐ รัตนเศรษฐ์	1	เพื่อไทย	44,296
		นายพีรพร สุวรรณฉวี	2	ชาติพัฒนาเพื่อแผ่นดิน	23,102
		นายพงษ์พิช รุ่งเป้า	26	มาตุภูมิ	8,686
		นายนริศ เรืองธนาบุรุษ	16	ภูมิใจไทย	3,458
		นายธนชาติ พรรคเจริญ	10	ประชาธิปัตย์	2,470
		เรือเอกศิริเกษ กุลประเสริฐ	12	รักษ์สันติ	96
		นายคมกฤษณ์ กฤษณ์ตระกูล	21	ชาติไทยพัฒนา	50
		นายประพัฒน์ ดีสะเมาะ	36	พลังคนกีฬา	33
		นายประเสริฐ ดำพรหมพะเนา	34	ความหวังใหม่	8
		8	นายจรูญพงศ์ พันธุ์ศรีนคร	1	เพื่อไทย
	นายอนุวัฒน์ วิเศษจินดาวัฒน์		2	ชาติพัฒนาเพื่อแผ่นดิน	29,830
	นางสาวธีรภรณ์ กลางพิมาย		10	ประชาธิปัตย์	12,957
	นายธีรศักดิ์ สิริรุ่งไพลิน		26	มาตุภูมิ	8,608
	นางสมพงษ์ บำพิมาย		18	เพื่อฟ้าดิน	296
	นายจรรย์ฤท บัญแต่่ง		21	ชาติไทยพัฒนา	258
	นางชลิตา มังคละภิญโญ		34	ความหวังใหม่	15
	9	นายพลพีร์ สุวรรณฉวี	2	ชาติพัฒนาเพื่อแผ่นดิน	32,574
		นางทัศนพร เกษเมธีการุณ	16	ภูมิใจไทย	29,691
		นายอภิชา เลิศพชรกมล	1	เพื่อไทย	18,433
		นายกฤษฎาภ แก้วโสภา	26	มาตุภูมิ	6,643
		นายประดิษฐ์ เวียงสีมา	10	ประชาธิปัตย์	4,124
		นายวัชรินทร์ วิชิตยุทธภูมิ	14	กิจสังคม	294
		นายเดชา ไตรธรรมเจริญ	22	เสรีนิยม	253
		นายณัฐพล แก้วขุนทด	36	พลังคนกีฬา	164
		นายณัฐสุวัช หงษ์วีจิตปรีชา	23	ชาติสามัคคี	164
		พันตำรวจโทคมกฤษณ์ อภิษฐ์เสนีย์	34	ความหวังใหม่	29
	10	นายบุญจง วงศ์ไตรรัตน์	16	ภูมิใจไทย	45,331
		นายชัย ผลกระโทก	1	เพื่อไทย	40,324
		นายสมใจ มั่นกระโทก	10	ประชาธิปัตย์	8,134
		นายกิตติยง ศรีพูนทอง	2	ชาติพัฒนาเพื่อแผ่นดิน	1,832
		จ่าสิบตำรวจประเสริฐ มอญกระโทก	34	ความหวังใหม่	100
		นายเพทาย ปรงโพธิ์	36	พลังคนกีฬา	71
	11	นายสัมภาษณ์ อัดถาวงศ์	1	เพื่อไทย	44,184
		นางจิตรวรรณ หวังศุภกิจโกศล	16	ภูมิใจไทย	36,635
		นางกาญจนา บุญมีศิริพิงศ์	10	ประชาธิปัตย์	4,288
		นายทรงเดช นครชัย	2	ชาติพัฒนาเพื่อแผ่นดิน	766

จังหวัด	เขต	ชื่อผู้สมัคร	หมายเลข	พรรค	คะแนน	
นครราชสีมา	11	สิบบเอกกมล พรหมมาก	18	เพื่อฟ้าดิน	138	
	12	นายประนอม โพธิ์คำ	16	ภูมิใจไทย	43,394	
		นายสมศักดิ์ พันธุ์เกษม	2	ชาติพัฒนาเพื่อแผ่นดิน	42,207	
		นายประทีน อภิชาติเสนีย์	1	เพื่อไทย	8,522	
		นายสายัณห์ สำนักโนน	10	ประชาธิปัตย์	2,498	
		นายชาญชัย เจตนาดี	14	กิจสังคม	74	
		นางวาสนา หมายยอดกลาง	18	เพื่อฟ้าดิน	59	
		พันตำรวจโทชุมพล เพ็งศิริ	34	ความหวังใหม่	40	
		13	นายศิริสิทธิ์ เลิศด้วยลาภ	1	เพื่อไทย	37,663
	พันตำรวจโทสมชาย เพศประเสริฐ		26	มาตุภูมิ	24,801	
	นายมานิต จันทรวราภร		16	ภูมิใจไทย	12,304	
	นายฉัตรบรรจง เพ็ชรเงินพะเนา		10	ประชาธิปัตย์	9,282	
	นายอุทัย มิ่งขวัญ		2	ชาติพัฒนาเพื่อแผ่นดิน	937	
	นายสนธยา ชะวาลา		15	ไทยเป็นไท	365	
	นางสาวพัชรี ตูลาบดี		18	เพื่อฟ้าดิน	306	
	นายกฤษดา เพ็งศิริ		34	ความหวังใหม่	201	
	14		นายประเสริฐ จันทรวงทอง	1	เพื่อไทย	58,939
		นายรังษี จีระมะกร	10	ประชาธิปัตย์	12,615	
		นายประเสริฐ ตรงจันทิก	16	ภูมิใจไทย	5,777	
		นายสาธิต ต่านกุล	2	ชาติพัฒนาเพื่อแผ่นดิน	4,405	
		นางสาวรุ่งกล้า ขวัญเพียรพุทธ	18	เพื่อฟ้าดิน	71	
		นางสาวอาจารย์อา อารยะรังษี	34	ความหวังใหม่	61	
	15	นายวิสิทธิ์ พิทยาภรณ์	16	ภูมิใจไทย	39,471	
		นายรชตะ ต่านกุล	1	เพื่อไทย	35,422	
		นายบุญเลิศ ครุฑขุนทด	2	ชาติพัฒนาเพื่อแผ่นดิน	17,447	
		นางดารา เกตกะโกมล	10	ประชาธิปัตย์	3,292	
		นายธวัฒน์ ญาติสระน้อย	34	ความหวังใหม่	44	
	นครศรีธรรมราช	1	นายอภิชาติ คักดีเศรษฐ์	10	ประชาธิปัตย์	61,680
			นายนิภาภูเบศวร์ ผึ้งชลจิตต์	1	เพื่อไทย	5,470
			นายสวงศ์ ชุกกลิ่น	16	ภูมิใจไทย	2,848
			นายสมพงศ์ มากชุม	14	กิจสังคม	714
			นายไพศาล เกษเพชร	36	พลังคนกีฬา	149
		2	นางสาวนริศา อติเทพวรพันธุ์	10	ประชาธิปัตย์	64,992
นายสมพร บุญต่อ			16	ภูมิใจไทย	6,998	
นายสัญญา ฝอยทอง			21	ชาติไทยพัฒนา	3,439	
นายนพรุจ วรชิตวุฒิกุล			1	เพื่อไทย	2,552	
นางสาวสุชาดา ทองส่งโสม			36	พลังคนกีฬา	194	
3		นายวิทยา แก้วภราดัย	10	ประชาธิปัตย์	61,342	

จังหวัด	เขต	ชื่อผู้สมัคร	หมายเลข	พรรค	คะแนน
นครศรีธรรมราช	3	นายพรชัย บุญรอดรักษ์	21	ชาติไทยพัฒนา	6,905
		นายป่วน นาคแป้น	16	ภูมิใจไทย	5,177
		นายสมศักดิ์ เลิศไพบูลย์	1	เพื่อไทย	2,505
		นางธนาภรณ์ อ่อนภักดี	26	มาตุภูมิ	294
		ร้อยตำรวจตรีเศศ ศรีสักดิ์	36	พลังคนกีฬา	268
		ร้อยตรีอภิเริงณรงค์ ทองแก้ว	19	เครือข่ายชาวนาแห่งประเทศไทย	167
	4	นายอภิชาติ การิกาญจน์	10	ประชาธิปัตย์	52,444
		นายอนันต์ คลังจันทร์	21	ชาติไทยพัฒนา	25,048
		นายประกอบ แต่มสีทอง	1	เพื่อไทย	2,480
		นายมาโนช เสนาชู	26	มาตุภูมิ	784
		นางหนูป้อม ยอดระบำ	18	เพื่อฟ้าดิน	254
	5	นายประกอบ รัตนพันธ์	10	ประชาธิปัตย์	63,024
		นายสมยศ หนูหนอง	16	ภูมิใจไทย	7,441
		นายนิยม คำแหง	14	กิจสังคม	7,384
		นายอุดมเกียรติ ปานมี	1	เพื่อไทย	4,459
		นายจรัญ บุญมี	18	เพื่อฟ้าดิน	148
	6	นายเทพไท เสนพงศ์	10	ประชาธิปัตย์	62,607
		นายพงศ์ภาค ศรีสุขใส	14	กิจสังคม	6,919
		นายนิติ จิตรรัตน์	1	เพื่อไทย	6,069
		นายถนิตชัย ชูมณี	21	ชาติไทยพัฒนา	2,196
		นายอุทัย ชูมณี	36	พลังคนกีฬา	1,324
		นายสมเกียรติ ชำนาญกิจ	19	เครือข่ายชาวนาแห่งประเทศไทย	141
		นายวรพงษ์ ธรรมฤทธิ์	34	ความหวังใหม่	127
	7	นายชินวรณ์ บุญยเกียรติ	10	ประชาธิปัตย์	70,983
		นายภูมิพัฒน์ สรณวิโรจน์	1	เพื่อไทย	4,883
		นายสุรสิทธิ์ จงจิตร	16	ภูมิใจไทย	4,129
		นายสุพจน์ รียาพันธ์	26	มาตุภูมิ	2,357
		นายเอกลักษณ์ ศิริรักษ์	36	พลังคนกีฬา	199
	8	นายสุรเชษฐ์ มาศดิตถ์	10	ประชาธิปัตย์	64,448
		นายอดุลย์ อะหลี	1	เพื่อไทย	8,130
		นายสุนันท์ เรืองสวัสดิ์	16	ภูมิใจไทย	4,394
		นายระบิน บุญธรรม	36	พลังคนกีฬา	146
	9	นางสาวพิมพ์ภัทรา วิชัยกุล	10	ประชาธิปัตย์	72,149
		นายวิศ ญาณแก้ว	1	เพื่อไทย	5,122
		นายไชยนาท ทิพย์รักษา	16	ภูมิใจไทย	4,440
		นายไพศาล ยิ่งยง	14	กิจสังคม	649
นายยุทธศักดิ์ ชามทอง		26	มาตุภูมิ	622	
นายสามารถ ดุก่อง		36	พลังคนกีฬา	73	

จังหวัด	เขต	ชื่อผู้สมัคร	หมายเลข	พรรค	คะแนน
นครสวรรค์	1	นายสงกรานต์ จิตสุทธิภากร	10	ประชาธิปัตย์	39,408
		นายภิญโญ นิโรจน์	2	ชาติพัฒนาเพื่อแผ่นดิน	24,956
		นายสุชาติ ไตรแสงรุจิระ	1	เพื่อไทย	18,412
		นายประสิทธิ์ นุประดิษฐ์	18	เพื่อฟ้าดิน	474
		นายพิพัฒน์ กิตติยานุภาพ	20	การเมืองใหม่	404
		นายสุรินทร์ นิลกำแหง	36	พลังคนกีฬา	64
	2	นายดิสทัต คำประกอบ	1	เพื่อไทย	25,513
		นายทรงศักดิ์ ส่งเสริมอุดมชัย	16	ภูมิใจไทย	25,012
		นายสมควร โอบอ้อม	10	ประชาธิปัตย์	22,669
		นายสมชัย ตังमितชู เจริญชัยฤทธิ์	21	ชาติไทยพัฒนา	16,527
		นายจำเริญ พลอยศรี	2	ชาติพัฒนาเพื่อแผ่นดิน	344
		นางสาวดิหน้า เพชรนำชม	18	เพื่อฟ้าดิน	108
	3	นายสัญญาชัย วงษ์สุนทร	1	เพื่อไทย	40,874
		ร้อยตำรวจตรีจำเริญ วรทอง	16	ภูมิใจไทย	31,715
		นายศตวรรษ แสนมุข	10	ประชาธิปัตย์	19,831
		นายเกษม ปานอุดมลักษณ์	2	ชาติพัฒนาเพื่อแผ่นดิน	3,390
		นายวิชาญ นุ่มมาก	37	พลังชวานาไทย	81
		นางสาวน้ำศีล นาวาบุญนิยม	18	เพื่อฟ้าดิน	73
	4	พันตำรวจโทภูกล แสงศิริ	1	เพื่อไทย	51,570
		นายพีระเดช ศิริวันสาณฑ์	21	ชาติไทยพัฒนา	28,984
		นายสัญญาพงษ์ จิระธนประเสริฐ	10	ประชาธิปัตย์	9,454
		นายวรวุฒิ เตชะศรีประเสริฐ	2	ชาติพัฒนาเพื่อแผ่นดิน	343
		นายธนิศร ชีวาธีรเดช	14	กิจสังคม	160
		นางวาสนา เนตรสุวรรณ	19	เครือข่ายชวานาแห่งประเทศไทย	104
		นายทรง แก่นสนธิ์	18	เพื่อฟ้าดิน	49
	5	นายทายาท เกียรติชูศักดิ์	1	เพื่อไทย	38,794
		นายธีระวัฒน์ ศิริวันสาณฑ์	21	ชาติไทยพัฒนา	29,286
		จ่าอากาศตรีวิริยะ วรรณทอง	10	ประชาธิปัตย์	20,739
		นายกุหลาบ ชุนเกลี้ยง	26	มาตุภูมิ	143
		นางสาวเพียว เพชรนำชม	18	เพื่อฟ้าดิน	80
	6	นายประสาธ ตันประเสริฐ	2	ชาติพัฒนาเพื่อแผ่นดิน	28,383
		นายนิโรธ สุนทรเลขา	21	ชาติไทยพัฒนา	21,934
		นายเสรี มูลมณี	1	เพื่อไทย	15,107
		นายอภิสิทธิ์ อินทสิทธิ์	16	ภูมิใจไทย	14,082
		นายสำรอง เขียงยงค์	10	ประชาธิปัตย์	7,943
	นนทบุรี	1	นายนิทัศน์ ศรีนนท์	1	เพื่อไทย
นายเฉลิมพล นิยมสินธุ์			10	ประชาธิปัตย์	41,580
นางอุมาพร นิเวศบวรชัย			2	ชาติพัฒนาเพื่อแผ่นดิน	326

จังหวัด	เขต	ชื่อผู้สมัคร	หมายเลข	พรรค	คะแนน
นนทบุรี	1	นางนรรัตน์ เนียมนคร	22	เสรีนิยม	206
		นายธีชัช ศรีพันธวานุสรณ์	18	เพื่อฟ้าดิน	174
		นายธีชัช แม้นบำเพ็ญ	36	พลังคนกีฬา	131
		นายสมชาย ศรีเย็น	4	ประชากรไทย	117
	2	นายอุดมเดช รัตนเสถียร	1	เพื่อไทย	47,573
		นางสาววิภาวัลย์ วรวรรณปรีชา	10	ประชาธิปัตย์	44,908
		นายทศพล อมรพิชญ์ปรัชญา	2	ชาติพัฒนาเพื่อแผ่นดิน	765
		นางสาวเสาวนีย์ ปะตาทายัง	33	ประชาสันติ	656
		นางศุภลักษณ์ ศรีอินทร์	22	เสรีนิยม	537
	3	นางวไลพร อัจฉริยะประสิทธิ์	1	เพื่อไทย	42,832
		นายวิฑูร กรุณา	10	ประชาธิปัตย์	35,005
		นายมานะศักดิ์ จันทร์ประสงค์	16	ภูมิใจไทย	22,933
		นายภัทรพิสิษฐ์ อนันตปรีชา	2	ชาติพัฒนาเพื่อแผ่นดิน	437
		นางรัตนฐานันตร์ ภัทรเมธาพร	39	เพื่อนเกษตรไทย	143
		นางอนุโมทนา จันทร	36	พลังคนกีฬา	67
	4	นายมนตรี ตั้งเจริญถาวร	1	เพื่อไทย	45,894
		นายสุชาติ บรรดาศักดิ์	10	ประชาธิปัตย์	43,795
		นายเฉลิมพล สุ่มโนพรหม	12	รักสันติ	2,779
		นายเดชาวัฒน์ อินทรพัฒน์	2	ชาติพัฒนาเพื่อแผ่นดิน	213
		นายโฆษิต เสริมรัมย์	22	เสรีนิยม	143
		นายฐิติพันธ์ สิงหะคเชนทร์	4	ประชากรไทย	128
		นางอรทัย รัตมี	34	ความหวังใหม่	83
		นายเกษม หลักทอง	28	พลังสังคมไทย	66
		นายดุสิต กลับล้าย	36	พลังคนกีฬา	54
	5	นายวันชัย เจริญนนทสิทธิ์	1	เพื่อไทย	49,889
		นายทศพล เฟื่องส้ม	10	ประชาธิปัตย์	44,699
		นางธนิดา อีระสานต์	2	ชาติพัฒนาเพื่อแผ่นดิน	460
		นายอุดม หนูเผือก	36	พลังคนกีฬา	330
	6	นายฉลอง เรี่ยวแรง	1	เพื่อไทย	50,966
		นายณรงค์ จันทนดิษฐ์	10	ประชาธิปัตย์	35,697
นายอดิศักดิ์ ชันแก้ว		2	ชาติพัฒนาเพื่อแผ่นดิน	429	
นายสุรสิทธิ์ เย็นเพชร		4	ประชากรไทย	282	
พลโทอัศวชัย จันทรโตชะ		34	ความหวังใหม่	136	
นราธิวาส	1	นายภูอาเช็ม ภูจินามิ่ง	10	ประชาธิปัตย์	37,903
		นายไพศาล ตอยิบ	26	มาตุภูมิ	24,286
		นายสหัสรัฐ มุณีรัตน์	21	ชาติไทยพัฒนา	15,270
		นายภูวเดช เจ็ฮูเซ็ง	1	เพื่อไทย	2,958
		นายอาซาฮา ลูและ	7	ประชาธรรม	691

จังหวัด	เขต	ชื่อผู้สมัคร	หมายเลข	พรรค	คะแนน	
นราธิวาส	1	นายมุดอ ลาเตะ	34	ความหวังใหม่	75	
		นายสุรเชษฐ์ แวอาแซ	10	ประชาธิปัตย์	26,638	
		นายฮัมตัน อาแซ	16	ภูมิใจไทย	21,770	
		นายสมรรถ วาหลง	26	มาตุภูมิ	12,920	
		นายแวอันวา แวยะปา	21	ชาติไทยพัฒนา	9,547	
		นายดาโต๊ะสุฟีพันธ์ ศรีริกานนท์	1	เพื่อไทย	5,343	
		นายอุสมาน ดาโอะ	7	ประชากรธรรม	1,924	
		นายรอนิง อีซอ	34	ความหวังใหม่	25	
	3	นายรารี มามะ	10	ประชาธิปัตย์	24,647	
		นายนิฮาริส เจตาภิวัฒน์	21	ชาติไทยพัฒนา	22,880	
		นายหนัจมุดดีน อูมา	26	มาตุภูมิ	20,981	
		นายมุกตาร์ กีละ	7	ประชากรธรรม	8,027	
		นายยูไซะ แวยูไซะ	1	เพื่อไทย	4,042	
		นายนิคม จันทพงศ์	16	ภูมิใจไทย	1,045	
		4	นายเจอะอามิง โตะตาทอง	10	ประชาธิปัตย์	28,498
	นายกมลศักดิ์ ลีวาเมาะ		26	มาตุภูมิ	28,019	
	นายวัชระ ยาวอหะซัน		21	ชาติไทยพัฒนา	26,651	
	นายเตาฟีก สะมะแอ		1	เพื่อไทย	3,382	
	นายอดุลย์ สาฮีบาคู		16	ภูมิใจไทย	3,172	
	นายมุกตาร์ ซีกะจี		7	ประชากรธรรม	2,513	
	นายอาแซ โต๊ะราแม		34	ความหวังใหม่	202	
	น่าน	1	นางสิรินทร รามสูต	1	เพื่อไทย	56,871
			นางสาวนฤมล บริคุธ	10	ประชาธิปัตย์	27,410
			นายเชาวฤทธิ์ ขจรพงศ์กীরติ	2	ชาติพัฒนาเพื่อแผ่นดิน	2,435
			นายชินราช คล้ายเนียม	36	พลังคนกีฬา	203
		2	นายชลน่าน ศรีแก้ว	1	เพื่อไทย	62,339
			นายจาตุรนต์ อินนา	10	ประชาธิปัตย์	26,826
			นายล้วน ธงเงิน	2	ชาติพัฒนาเพื่อแผ่นดิน	740
3		นายณัฐพงษ์ สุปรียศิลป์	1	เพื่อไทย	45,809	
		นายดร งามธุระ	16	ภูมิใจไทย	26,405	
		นายตะวัน สนวนันท์	10	ประชาธิปัตย์	7,987	
		นายอนุรักษ์ ชันทะสีมา	2	ชาติพัฒนาเพื่อแผ่นดิน	488	
บึงกาฬ		1	นายเชิดพงศ์ ราชปองชนธ์	1	เพื่อไทย	51,465
			นายสงกรานต์ คำพิไสย์	2	ชาติพัฒนาเพื่อแผ่นดิน	33,453
	นางแว่นฟ้า ทองศรี		16	ภูมิใจไทย	13,524	
	นางสาวพลอยเพ็ญ พิมพ์เกษ		10	ประชาธิปัตย์	1,220	
	นายกิตติพัฒน์พงษ์ กิติกังวล		14	กิจสังคม	197	
	นายกิตติมงคลศักดิ์ พระราช		34	ความหวังใหม่	34	

จังหวัด	เขต	ชื่อผู้สมัคร	หมายเลข	พรรค	คะแนน	
บึงกาฬ	1	นายบุญ บัวทอง	18	เพื่อฟ้าดิน	25	
		นายบุญหลั่น พิมน	28	พลังสังคมไทย	19	
		นายสากล นันทรักษ์	39	เพื่อนเกษตรกรไทย	6	
	2	นายไตรรงค์ ติธรรม	1	เพื่อไทย	53,982	
		นายสมเกียรติ์ ลามคำ	2	ชาติพัฒนาเพื่อแผ่นดิน	37,393	
		นายวินัย ดิยะบุตร	10	ประชาธิปไตย	2,088	
		นายณรงค์ อินโพธิษา	16	ภูมิใจไทย	2,027	
		นายพิทยา พระราช	34	ความหวังใหม่	59	
	บุรีรัมย์	1	นายสนอง เทพอักษรณรงค์	16	ภูมิใจไทย	46,778
			พันตำรวจโทกิตติฤทธิ์ พูนสวัสดิ์	1	เพื่อไทย	21,599
นายนภดล อังคสุภณ			10	ประชาธิปไตย	10,261	
2		นายรังสิกร ทิมาตฤกะ	16	ภูมิใจไทย	34,651	
		นายกฤษ อุปะจันแพวงค์	1	เพื่อไทย	20,450	
		นายสุรศักดิ์ นาคดี	2	ชาติพัฒนาเพื่อแผ่นดิน	20,126	
		นายธีรวุฒิ ทับทิมหิน	10	ประชาธิปไตย	2,971	
3		นายโสภณ ชาร์มย์	16	ภูมิใจไทย	44,182	
		นายอาทิตย์ ยุทธเสรี	1	เพื่อไทย	33,234	
		นายมัญญ มนุชจร	10	ประชาธิปไตย	5,447	
		นายโตเกียรติ ศรีบาล	14	กิจสังคม	158	
		นายวุฒิพงษ์ เหลืองอุตมชัย	21	ชาติไทยพัฒนา	100	
4		นางอารีญาภรณ์ ชาร์มย์	16	ภูมิใจไทย	51,095	
		นายสรวุฒิ แหวนมุกข์	1	เพื่อไทย	28,282	
		นายนพรัตน์ ฉิมรัมย์	10	ประชาธิปไตย	4,779	
		นายปรีวัชร มณีเต็ม	21	ชาติไทยพัฒนา	115	
5		นายมนต์ไชย ชาติวัฒนศิริ	16	ภูมิใจไทย	40,033	
		พันตำรวจเอกอุดร ชาญนวงค์	1	เพื่อไทย	29,459	
		นายสุประดิษฐ์ แสนทวีสุข	10	ประชาธิปไตย	6,997	
		นายพรพิพัฒน์ หลอมประโคน	9	พลังมวลชน	257	
		นายวีรชัช สายดวง	34	ความหวังใหม่	50	
6		นายพรชัย ศรีสุริยโนโยธิน	1	เพื่อไทย	41,777	
		นายไตรเทพ งามกมล	16	ภูมิใจไทย	39,815	
		นายนาคินทร์ ปิ่นศิริ	10	ประชาธิปไตย	4,836	
		นายไตรสิทธิ์ เตียประสิทธิ์	36	พลังคนกีฬา	67	
		นายชัยพิบูล ไชยชาติ	34	ความหวังใหม่	30	
7		นายหนูแดง วรรณกางซ้าย	1	เพื่อไทย	46,728	
		นายประกิจ พลเดช	16	ภูมิใจไทย	32,340	
		นายภูชงค์ เลหาศิริวงศ์	10	ประชาธิปไตย	6,425	
8		นายรุ่งโรจน์ ทองศรี	16	ภูมิใจไทย	29,921	

จังหวัด	เขต	ชื่อผู้สมัคร	หมายเลข	พรรค	คะแนน
บุรีรัมย์	8	นายชจรธน จุตโต	1	เพื่อไทย	27,411
		นายสมนึก เสงวณิชัย	2	ชาติพัฒนาเพื่อแผ่นดิน	18,674
		นายสันติ โรจน์สุกิจ	10	ประชาธิปัตย์	4,343
		นายเดช แผนทรโทก	7	ประชากรธรรม	55
	9	นายจักรกฤษณ์ ทองศรี	16	ภูมิใจไทย	35,194
		นายจำรัส เวียงสงค์	1	เพื่อไทย	25,446
		นายภูมิสิทธิ์ มาประจง	10	ประชาธิปัตย์	15,717
		นายอธิวัฒน์ บุญชาติ	34	ความหวังใหม่	127
ปทุมธานี	1	นายสุทิน นพขำ	1	เพื่อไทย	49,151
		นายเอกชัย นาคบุรีนทร์	10	ประชาธิปัตย์	33,857
		นายพันธ์ุทิพย์ เปอร์เซาว์	16	ภูมิใจไทย	6,510
		นายวรพล เหมือนสร้อย	26	มาตุภูมิ	685
		นายอนันต์ พฤกษลิน	2	ชาติพัฒนาเพื่อแผ่นดิน	337
	2	นายสุรพงษ์ อึ้งอัมพรวิไล	1	เพื่อไทย	42,258
		นางสาวกรรณิการ์ นาคอินทร์	16	ภูมิใจไทย	31,337
		นายยม ศรีเมือง	10	ประชาธิปัตย์	23,037
		นายวิระ โชติจันทร์	2	ชาติพัฒนาเพื่อแผ่นดิน	383
		นายระพีพันธุ์ หอมสนั่น	41	สยาม	76
		นางณกนกภักดิ์ ธุระกิจ	39	เพื่อนเกษตรไทย	66
	3	นายสมศักดิ์ ใจแคล้ว	1	เพื่อไทย	37,023
		นางประเทือง วงษ์แจ่ง	16	ภูมิใจไทย	24,093
		นายอานนท์ นุ่นสุข	10	ประชาธิปัตย์	17,495
		นายไพฑูลย์ แสงเทศ	19	เครือข่ายชาวนาแห่งประเทศไทย	414
		นายสถิตย์ น้อยสว่าง	2	ชาติพัฒนาเพื่อแผ่นดิน	155
		นายพัชรพล นากรณ์	23	ชาติสามัคคี	78
		นายพิพัฒน์ เชื้อไทย	34	ความหวังใหม่	32
	4	นางสาวพรพิมล ธรรมสาร	1	เพื่อไทย	36,374
		พันตำรวจเอกอดิศร ดั่งงมูล	10	ประชาธิปัตย์	21,970
		นายกฤษฎา หลีนวรัตน์	16	ภูมิใจไทย	11,441
		นายทองหล่อ เทียงธรรม	12	รักษสันติ	2,382
		นายสดใส โจนวิชัย	21	ชาติไทยพัฒนา	1,572
		นายไพบูลย์ วัลย์ศรี	4	ประชากรไทย	136
5	ว่าที่ ร้อยตรีสุเมธ ฤทธาศน์	1	เพื่อไทย	49,524	
	นายเกียรติศักดิ์ ส่องแสง	10	ประชาธิปัตย์	34,221	
	นายสมนึก สอนนอย	16	ภูมิใจไทย	6,088	
	นายณพิทักษ์ ชัยรัชธนธร	2	ชาติพัฒนาเพื่อแผ่นดิน	483	
	นายปวิวัติ พิจารณ์	3	ประชาธิปไตยใหม่	207	
	นายธนศร สุวรรณขำ	17	แทนคุณแผ่นดิน	105	



จังหวัด	เขต	ชื่อผู้สมัคร	หมายเลข	พรรค	คะแนน	
ปทุมธานี	6	นายชูชาติ หาญสวัสดิ์	1	เพื่อไทย	41,723	
		นายสาคร อ่ำภิน	16	ภูมิใจไทย	24,925	
		นายสมัคร ผลประเสริฐ	10	ประชาธิปัตย์	13,633	
		นางพริ้ง แสงเทศ	19	เครือข่ายชวนาแห่งประเทศไทย	447	
ประจวบคีรีขันธ์	1	นายมนตรี ปาน้อยนนท์	10	ประชาธิปัตย์	64,665	
		นายอภิวัฒน์ กำบัง	1	เพื่อไทย	17,965	
		นายบุญยงค์ นพรัตน์	19	เครือข่ายชวนาแห่งประเทศไทย	1,849	
		นางสาวกนกวรรณ สาลีผล	2	ชาติพัฒนาเพื่อแผ่นดิน	356	
		นายบุญช่วย โสภาค	34	ความหวังใหม่	124	
	2	นายเฉลิมชัย ศรีอ่อน	10	ประชาธิปัตย์	46,190	
		นายพรเทพ วิสุทธิวัฒนศักดิ์	1	เพื่อไทย	35,017	
		นายสุรัชย์ สายสกุล	2	ชาติพัฒนาเพื่อแผ่นดิน	565	
		นางวรานิชฐ์ ฐานิสสิโรจน์	36	พลังคนกีฬา	80	
		นางพนิดา เกตุย้อย	34	ความหวังใหม่	26	
	3	นายประมวล พงศ์ถาวราเดช	10	ประชาธิปัตย์	63,379	
		นายวินัย ปักกิ่งเมือง	1	เพื่อไทย	14,086	
		นายเอนก น้อยแสง	19	เครือข่ายชวนาแห่งประเทศไทย	379	
		นายธนกร จวนสว่าง	2	ชาติพัฒนาเพื่อแผ่นดิน	154	
ปราจีนบุรี	1	นายอำนาจ วิลาวัลย์	16	ภูมิใจไทย	29,876	
		นายเอกศักดิ์ สาโท	1	เพื่อไทย	27,322	
		นายณรงค์ มาสแสง	10	ประชาธิปัตย์	19,773	
		พันตำรวจโทสมศักดิ์ นารอด	39	เพื่อนเกษตรไทย	1,605	
		นายอภิชาติ ทันทุทธ	12	รักษสันติ	1,289	
		นายทศพล เปี่ยมสมบูรณ์	18	เพื่อฟ้าดิน	243	
	2	นายชยุต ภูมกะกาญจนะ	21	ชาติไทยพัฒนา	32,345	
		นางสาวเยาวลักษณ์ โตอนันต์	10	ประชาธิปัตย์	29,615	
		นายปริญญา สุรพันธุ์	1	เพื่อไทย	19,353	
		นายภิรมย์ ประทุมมา	2	ชาติพัฒนาเพื่อแผ่นดิน	427	
	3	นางเพชรินทร์ เสียงเจริญ	16	ภูมิใจไทย	30,280	
		นายสมพงษ์ เฉลิมวุฒิศักดิ์	1	เพื่อไทย	20,409	
		นายคงกฤษ หงษ์วิไล	2	ชาติพัฒนาเพื่อแผ่นดิน	16,172	
		พลตรีปริญญา ชาวน์เจริญ	10	ประชาธิปัตย์	12,525	
		นายสุรัตน์ แนวสุข	6	พลังชล	1,268	
		นายเฉลิม เกียรติบรรจง	14	กิจสังคม	446	
	ปัตตานี	1	นายอันวาร์ สาและ	10	ประชาธิปัตย์	28,733
			นายอรุณ เบ็ญจลักษณ์	16	ภูมิใจไทย	24,301
			นายสนิท นาแว	26	มาตุภูมิ	16,804
นายอดิษฐ์ อาลีอิสเฮาะ			1	เพื่อไทย	3,723	

จังหวัด	เขต	ชื่อผู้สมัคร	หมายเลข	พรรค	คะแนน	
ปัตตานี	1	นายมุฮัมมัดปาเรช โลหะสิทธิ์	21	ชาติไทยพัฒนา	1,773	
		นายอดิพันธ์ สาและ	7	ประชาธรรม	415	
		นายแวอุซ็ิง แวอาลี	34	ความหวังใหม่	41	
	2	นายอิสมาแอล เบญจิบรอฮีม	10	ประชาธิปัตย์	38,164	
		นายมุฮัมมัดอารีฟีน จะปะเกีย	26	มาตุภูมิ	20,152	
		นายศรัทธา แวอาลี	1	เพื่อไทย	2,863	
		นายทวิท ลิงห์ปลอด	16	ภูมิใจไทย	1,925	
		นายมุฮัมมัด หะยีแสวามะ	7	ประชาธรรม	1,692	
		นายเต็ม แก้วละเอียด	19	เครือข่ายชาวนาแห่งประเทศไทย	441	
		นายสายัณห์ พรหมดำ	34	ความหวังใหม่	151	
		นายถวัลย์ศักดิ์ ประสิทธิ์นุ้ย	12	รักษสันติ	85	
		3	นายอนุวัติ ชูสารอ	26	มาตุภูมิ	27,142
	นายนิมุดตาร์ วาบา		16	ภูมิใจไทย	25,865	
	นายอับลูรามัน มะยูโซะ		10	ประชาธิปัตย์	19,954	
	นายสมมารด เจ๊ะนา		1	เพื่อไทย	2,986	
	นายอาลี มะนูปา		7	ประชาธรรม	355	
	นายปรีชา จันทร		34	ความหวังใหม่	29	
	4	นายสมมุติ เบ็ญจลักษณ์	16	ภูมิใจไทย	21,510	
		นายซาตา อาแวก็อจี	10	ประชาธิปัตย์	19,735	
		นายมุข สุไลมาน	26	มาตุภูมิ	19,718	
		นายสุติน ญูญูทธานนท์	1	เพื่อไทย	2,476	
		นายรุสดี แวบือซา	7	ประชาธรรม	1,272	
		พันตำรวจโทเจ๊ะอิสมาแอ เจ๊ะโมง	2	ชาติพัฒนาเพื่อแผ่นดิน	503	
		นายฮัมกา การ์	21	ชาติไทยพัฒนา	489	
		นายมุฮัมมัด หะยีหามะ	34	ความหวังใหม่	70	
		นายมะดารี มาแฉ	8	ดำรงไทย	65	
	พระนครศรีอยุธยา	1	นายเกื้อกุล ต่านชัยวิจิตร	21	ชาติไทยพัฒนา	31,291
			นายสุรเชษฐ์ ชัยโกศล	1	เพื่อไทย	29,348
			นายสุทัศน์ อดิโรจนสกุล	10	ประชาธิปัตย์	10,018
			นายสมบัติ ส่องวงศ์	2	ชาติพัฒนาเพื่อแผ่นดิน	291
			นางกุลจิณณ์ท์ ผิวแดง	19	เครือข่ายชาวนาแห่งประเทศไทย	215
			นายเชาว์วิศ หอมมณฑา	39	เพื่อนเกษตรกรไทย	65
			2	นายพ้อง ชีวานนท์	1	เพื่อไทย
นายสมบัติ ทัพประยูร		10		ประชาธิปัตย์	22,416	
นายสมควร แพทย์สิทธิ์		19		เครือข่ายชาวนาแห่งประเทศไทย	1,096	
นายสมพร ชาเรณู		2		ชาติพัฒนาเพื่อแผ่นดิน	553	
นายศุภกิจ แสงทอง		4		ประชากรไทย	547	
นายถวัลย์ อริยพุกษ์		39		เพื่อนเกษตรกรไทย	203	

จังหวัด	เขต	ชื่อผู้สมัคร	หมายเลข	พรรค	คะแนน
พระนครศรีอยุธยา	3	นายสุรศักดิ์ พันธุ์เจริญวรกุล	1	เพื่อไทย	54,936
		นายสมบูรณ์ มีนาค	10	ประชาธิปัตย์	16,951
		นายพุ่ม เกิดพุ่มเปี่ยม	2	ชาติพัฒนาเพื่อแผ่นดิน	577
		นายวิชา กลับเป็นสุข	19	เครือข่ายชาวนาแห่งประเทศไทย	515
		นายอนันต์ นิลมณี	39	เพื่อนเกษตรกรไทย	220
	4	นายวิทยา บุรณศิริ	1	เพื่อไทย	67,237
		นายอดุลย์ ดาวเรือง	10	ประชาธิปัตย์	22,267
		นางศมภัส อินทรพยุง	9	พลังมวลชน	960
		นางสมศรี สารชาติ	19	เครือข่ายชาวนาแห่งประเทศไทย	581
		นายทศพร ผิวฉนวน	2	ชาติพัฒนาเพื่อแผ่นดิน	447
	5	นายองอาจ วชิรพงศ์	1	เพื่อไทย	49,190
		นายนพพร วณิชวรพงศ์	21	ชาติไทยพัฒนา	29,860
		นายอุทัย ภูเจริญ	10	ประชาธิปัตย์	9,825
		นายदनัยพล มิ่งขวัญ	29	เพื่อประชาชนไทย	486
		นายสมชาย สืบฤกษ์	2	ชาติพัฒนาเพื่อแผ่นดิน	382
		นางกาญจน์มณี ทริพย์พันธ์	19	เครือข่ายชาวนาแห่งประเทศไทย	319
		นายพรคิระ ธนโชติกิตติพงศ์	34	ความหวังใหม่	98
		นายชูศักดิ์ สิงห์พันธุ์	39	เพื่อนเกษตรกรไทย	84
		นางรมิตา สุตใจกลิ่น	36	พลังคนกีฬา	34
	พะเยา	1	นางสาวอรุณี ชำนาญยา	1	เพื่อไทย
นายอนุรัตน์ ตันบรรจง			16	ภูมิใจไทย	28,565
นางสาวมัลลิกา บุญมีตระกูล			10	ประชาธิปัตย์	18,331
นางรุจิตรา ทนทาน			12	รักษาสันติ	394
นายชัยยุทธ บุญนาวา			2	ชาติพัฒนาเพื่อแผ่นดิน	216
สิบเอกไพศาล อินตะมุส			39	เพื่อนเกษตรกรไทย	156
นายศิริพงษ์ วงศ์ไชย			36	พลังคนกีฬา	58
นางรักเย็น หน่อแก้ว			18	เพื่อฟ้าดิน	52
จำสิบเอกสรวุฑ รัชมี			34	ความหวังใหม่	25
2		นายวิสุทธิ ไชยณรงค์	1	เพื่อไทย	67,730
		นายอนุชา มุสิกะ	10	ประชาธิปัตย์	15,700
		นางสาววินดา กำใจ	2	ชาติพัฒนาเพื่อแผ่นดิน	752
		นายบำรุง สักลอ	12	รักษาสันติ	707
		จำสิบเอกพิสิฐ เพียรการ	34	ความหวังใหม่	339
		นายธนบูลย์ คำโล	18	เพื่อฟ้าดิน	26
		นายปรัชญา สะท้านพ่ายัพ	39	เพื่อนเกษตรกรไทย	22
3		นายไพโรจน์ ตันบรรจง	1	เพื่อไทย	59,196
		นายธนสรร ธรรมสอน	10	ประชาธิปัตย์	29,460
		นายเกรียงไกร ไชยมงคล	34	ความหวังใหม่	737

จังหวัด	เขต	ชื่อผู้สมัคร	หมายเลข	พรรค	คะแนน	
พะเยา	3	นายจรูญ ปัญญาวงศ์	2	ชาติพัฒนาเพื่อแผ่นดิน	311	
		นายประเสริฐ ไชยมงคล	39	เพื่อนเกษตรกรไทย	75	
พังงา	1	นางกัณตวรรณ ตันเถียร กุลจรรยาวิวัฒน์	10	ประชาธิปัตย์	108,559	
		นายอนุพงษ์ อาษาราษฎร์	1	เพื่อไทย	18,599	
พัทลุง	1	นางสาวสุพัชรี ธรรมเพชร	10	ประชาธิปัตย์	74,244	
		นายภูชาติ ชายเกตุ	1	เพื่อไทย	7,077	
		นางสาวเปรมจิระ เพชรบุญวรรณ	2	ชาติพัฒนาเพื่อแผ่นดิน	578	
		นายขจร แสงสุรินทร์	26	มาตุภูมิ	401	
		นายธนวิชัย บัวดิษ	36	พลังคนกีฬา	253	
	2	นายนิพิฏฐ์ อินทรสมบัติ	10	ประชาธิปัตย์	66,670	
		นายเกลือม พูลสง	21	ชาติไทยพัฒนา	9,716	
		สิบตรีอภิวชิย์ โรจน์านนท์	1	เพื่อไทย	6,628	
		นายพิสิฐ จงเจตน์	26	มาตุภูมิ	597	
		นายภู ศรีสังจา	19	เครือข่ายชาวนาแห่งประเทศไทย	571	
		นางภาณี เทียงธรรม	2	ชาติพัฒนาเพื่อแผ่นดิน	314	
	3	นายนริศ ชำนาญกิจ	10	ประชาธิปัตย์	83,243	
		นายสอดีกัณ สมุทเสนีโต	1	เพื่อไทย	7,543	
		นายศุภชัย สานีเวช	2	ชาติพัฒนาเพื่อแผ่นดิน	358	
		นายธีระวิทย์ ตั้งเพ็ง	26	มาตุภูมิ	341	
		นายไชยา ศิริรักษ์	36	พลังคนกีฬา	112	
	พัจิตร	1	นายวินัย ภัทรประสิทธิ์	21	ชาติไทยพัฒนา	40,180
นายสุรกิจ เหลลาหชัยอรุณ			1	เพื่อไทย	29,359	
นายกิตติพงษ์ เกตุวงษ์			10	ประชาธิปัตย์	12,851	
นายสมบุญ ธกุลสวัสดิ์			36	พลังคนกีฬา	107	
2		นายนราพัฒน์ แก้วทอง	10	ประชาธิปัตย์	54,583	
		นายพงษ์ศักดิ์ เหลืองวิจิตร	1	เพื่อไทย	34,827	
		นายสมร จะตุแทน	2	ชาติพัฒนาเพื่อแผ่นดิน	450	
3		นายศิริวัฒน์ ขจรประศาสน์	21	ชาติไทยพัฒนา	45,337	
		นายนาวิณ บุญเสารัฐ	1	เพื่อไทย	37,170	
		นายประเสริฐ คุรุปรากฏกิจ	10	ประชาธิปัตย์	8,774	
		นางพุด ศรีสวัสดิ์	2	ชาติพัฒนาเพื่อแผ่นดิน	305	
พิษณุโลก		1	นายวรงค์ เดชกิจวิกรม	10	ประชาธิปัตย์	48,530
			นางสาวณัฐพรชัย ชามพูนท	1	เพื่อไทย	35,456
	นางปัทมาภรณ์ คำรังษี		2	ชาติพัฒนาเพื่อแผ่นดิน	258	
	นายสานิตย์ โสวัณณะ		20	การเมืองใหม่	239	
	นายสังศักดิ์ มาดิษฐ์		39	เพื่อนเกษตรกรไทย	131	
	2	นายนพพล เหลืองทองนารา	1	เพื่อไทย	36,331	
		นายมนต์ชัย วิวัฒน์ธนาชัย	21	ชาติไทยพัฒนา	31,530	

จังหวัด	เขต	ชื่อผู้สมัคร	หมายเลข	พรรค	คะแนน	
พิษณุโลก	2	นายพงษ์มนู ทองหนัก	10	ประชาธิปัตย์	21,520	
		นายนิพนธ์ ศิริวัฒน์	16	ภูมิใจไทย	2,061	
		นางประทวน แก้วมงคล	2	ชาติพัฒนาเพื่อแผ่นดิน	224	
		นายปรีชา แยมสมพร	39	เพื่อนเกษตรกรไทย	121	
	3	นายจตุติ ไกรฤกษ์	10	ประชาธิปัตย์	48,284	
		นายหัสณัยน์ สอนสิทธิ์	1	เพื่อไทย	32,741	
		นายวิมล สารมะโน	3	ประชาธิปัตย์ใหม่	356	
		นายวิรัตน์ คุ่มเกตุ	2	ชาติพัฒนาเพื่อแผ่นดิน	247	
		นายอธิษฐ์ พรหมมา	9	พลังมวลชน	231	
	4	นายนิยม ช่างพินิจ	1	เพื่อไทย	43,177	
		นางสาวปานทิพย์ ศุภกิจเจริญ	10	ประชาธิปัตย์	39,559	
		นายธนพล พะตัน	9	พลังมวลชน	308	
		นายกำแหง ศรีสวัสดิ์	2	ชาติพัฒนาเพื่อแผ่นดิน	281	
		นายสุธน หลิมไพศาล	20	การเมืองใหม่	135	
		นายกิตติศักดิ์ ศิรินนทยา	39	เพื่อนเกษตรกรไทย	75	
	5	นายนคร มาฉิม	10	ประชาธิปัตย์	56,506	
		นางวรรณภา ไกรสิทธิ์พงศ์	1	เพื่อไทย	24,889	
		นายโปร่ง ลีสันเทียะ	2	ชาติพัฒนาเพื่อแผ่นดิน	413	
		นายสมชาย อุ๋นวงค์	39	เพื่อนเกษตรกรไทย	203	
	เพชรบุรี	1	นายอรรถพร พลบุตร	10	ประชาธิปัตย์	53,095
นายปรีชา สีน้าเพชร			1	เพื่อไทย	21,155	
นางกุลสกาวิ เลาสถิตย์			20	การเมืองใหม่	543	
นายสนทยา ดิษฐสุ่ม			2	ชาติพัฒนาเพื่อแผ่นดิน	267	
นายอณู ม่วงปราง			11	ไทยพอเพียง	195	
2		นายกัมพล สุภาแพ่ง	10	ประชาธิปัตย์	47,943	
		นายพิชัย อ้อยตระกูล	1	เพื่อไทย	34,963	
		นายอาคม วิงวน	2	ชาติพัฒนาเพื่อแผ่นดิน	363	
		นายณรงค์ พันธุ์แสง	11	ไทยพอเพียง	148	
		นายกำพล จันทรเจริญ	36	พลังคนกีฬา	62	
		นายพรหมเมศรี เกษรัตน์	22	เสรีนิยม	32	
3		นายอภิชาติ สุภาแพ่ง	10	ประชาธิปัตย์	61,292	
		นายทัศนภมม ใบบอ้อม	1	เพื่อไทย	18,656	
		นายวีรวัฒน์ วิงวน	2	ชาติพัฒนาเพื่อแผ่นดิน	874	
		นายบุญเลิศ ชื่นอารมณ	11	ไทยพอเพียง	329	
เพชรบูรณ์		1	นายสุทัศน์ จันทรแสงศรี	1	เพื่อไทย	38,871
			นายวิจิตร พรพถมิพันธุ์	21	ชาติไทยพัฒนา	32,950
			นายคทาเพชร แก่นแก้ว	10	ประชาธิปัตย์	12,280
			นางลำดวน ลีสันเทียะ	2	ชาติพัฒนาเพื่อแผ่นดิน	401

จังหวัด	เขต	ชื่อผู้สมัคร	หมายเลข	พรรค	คะแนน	
เพชรบูรณ์	1	นายเทียนชัย ชาญจิ่งถาวร	34	ความหวังใหม่	58	
	2	นายจักรรัตน์ พัวช่วย	1	เพื่อไทย	40,677	
		นายบุญตั้ง อุ้นแก้ว	10	ประชาธิปัตย์	26,350	
		นายสุระ แสนคำ	21	ชาติไทยพัฒนา	8,485	
		นายรัฐศักดิ์ เรือนเงิน	2	ชาติพัฒนาเพื่อแผ่นดิน	604	
		นางสาวสุพัฒนา ชัยกาญจนวิวัฒน์	12	รักษาสันติ	493	
		นายสมาน สายบุญเตียง	34	ความหวังใหม่	18	
	3	นายยุทธราช บัวอินทร์	10	ประชาธิปัตย์	45,483	
		นายณรงค์กร ชวาลสันตติ	1	เพื่อไทย	36,423	
		นางประนอม จันทร์ภักดี	16	ภูมิใจไทย	2,763	
		นายตุลาคม พัวช่วย	21	ชาติไทยพัฒนา	2,190	
		นายโกสินทร์ ศิริกุล	2	ชาติพัฒนาเพื่อแผ่นดิน	528	
		เรืออากาศโทเอก ก้อนมณี	34	ความหวังใหม่	135	
	4	นางวันเพ็ญ พร้อมพัฒน์	1	เพื่อไทย	48,416	
		ว่าที่ ร้อยเอกโอภาส สุทธิเกิด	10	ประชาธิปัตย์	20,783	
		นายกฤษณพงศ์ สอนน้อย	2	ชาติพัฒนาเพื่อแผ่นดิน	1,138	
		นายวรพิภัทร พงศ์ธนพจน์	12	รักษาสันติ	366	
		นายสมศักดิ์ บุ่งเจาะบาง	22	เสรีนิยม	177	
		นายฉลอง กองมนต์	34	ความหวังใหม่	173	
	5	นายสุรศักดิ์ อนรรฆพันธ์	1	เพื่อไทย	46,896	
		จ่าอากาศเอกศุภวัฒน์ เมธาวัชรินทร์	10	ประชาธิปัตย์	30,753	
		นายเทพนิมิตร มินนา	2	ชาติพัฒนาเพื่อแผ่นดิน	777	
		นายสุทธิภัทร หลุนตุ้	39	เพื่อนเกษตรไทย	90	
		นายศุภกฤต พัฒนะธำรงชัย	34	ความหวังใหม่	57	
	6	นายเอี่ยม ทองใจสด	1	เพื่อไทย	48,129	
		นายแก้ว บัวสุวรรณ	10	ประชาธิปัตย์	33,684	
		นายวิรัตน์ สาครรัตน์	2	ชาติพัฒนาเพื่อแผ่นดิน	503	
	แพร่	1	นางปานหทัย เสรีรักษ์	1	เพื่อไทย	61,871
			นายพงศ์สวัสดิ์ ศุภศิริ	10	ประชาธิปัตย์	30,645
			นายเนาวรัตน์ คณะนัย	16	ภูมิใจไทย	3,545
นางดาราวลัย อินทราทิพย์			29	เพื่อประชาชนไทย	60	
นางพวงเพชร ชมภูมิ่ง			36	พลังคนกีฬา	57	
2		นายนิยม วิวรรณดิฐกุล	1	เพื่อไทย	54,116	
		นางศุภวัลย์ ศุภศิริ	10	ประชาธิปัตย์	34,786	
		นายสมคิด อริยะ	2	ชาติพัฒนาเพื่อแผ่นดิน	438	
3		นายวรวัจน์ เอื้ออภิญญกุล	1	เพื่อไทย	61,239	
		นายประสงค์ ชุ่มชัย	10	ประชาธิปัตย์	23,742	
		นายทัฬหะ แสนหลวงอินทร์	2	ชาติพัฒนาเพื่อแผ่นดิน	548	

จังหวัด	เขต	ชื่อผู้สมัคร	หมายเลข	พรรค	คะแนน
แพร่	3	นายอำนาจ คลีใบ	18	เพื่อฟ้าดิน	128
		นายदनัย พิสุทธิวิริยานนท์	36	พลังคนกีฬา	43
ภูเก็ต	1	นางอัญชลี เทพบุตร	10	ประชาธิปัตย์	52,921
		นายวิสิษฐ์ ใจอาจ	1	เพื่อไทย	16,573
		นายวีรศักดิ์ วรเนติวงศ์	17	แทนคุณแผ่นดิน	281
		นายจตุพงศ์ เลิศศิลป์จิรดา	2	ชาติพัฒนาเพื่อแผ่นดิน	276
	2	นายเรวัตติ อารีรอบ	10	ประชาธิปัตย์	52,585
		นายจิรายุส ทรงยศ	16	ภูมิใจไทย	28,252
นายสมาน เก็บทรัพย์		1	เพื่อไทย	8,206	
มหาสารคาม	1	นายสุรจิตร ยนต์ตระกูล	1	เพื่อไทย	71,318
		นายอภิราษฐ์ บรรณารักษ์	16	ภูมิใจไทย	11,121
		นายเชวงศักดิ์ พลลาภ	10	ประชาธิปัตย์	10,558
		นายอรรถพงษ์ จันทระเจริญ	14	กิจสังคม	353
		พันตำรวจโททองใบ ศรีสุนะ	39	เพื่อนเกษตรกรไทย	70
		นางสาววันบุญ ชาวหนอง	18	เพื่อฟ้าดิน	68
		นายสมบูรณ์ พิชัย	36	พลังคนกีฬา	60
		นางสาวปัทสนันท์ พลภูษิตย์	34	ความหวังใหม่	39
	2	นายไชยวัฒน์ ตินรัตน์	1	เพื่อไทย	63,643
		นายสุชาติ ศรีสังข์	16	ภูมิใจไทย	30,400
		นายอัษฎา วนาทรัพย์ดำรง	10	ประชาธิปัตย์	4,060
		นายพงศ์วัฒน์ เกียรติศักดิ์ไพศาล	12	รักษาสันติ	391
		นายประเคน ภาวาระศรี	39	เพื่อนเกษตรกรไทย	89
		นายนิพนธ์ วงศ์พัฒน์	21	ชาติไทยพัฒนา	48
		นายธนพล ชามาศย์	34	ความหวังใหม่	13
	3	นายยุทธพงศ์ จรัสเสถียร	1	เพื่อไทย	61,012
		นายลัทธชัย โชคชัยวัฒนากร	16	ภูมิใจไทย	32,420
		นายประสารมิตร เอมราช	10	ประชาธิปัตย์	3,033
		นายเรืองชัย เรืองพิสิฐ	33	ประชาสันติ	95
		นายสงกรานต์ หล่อวัตร	39	เพื่อนเกษตรกรไทย	85
		นางธนพร โพธิ์หล้า	34	ความหวังใหม่	14
	4	นายจิรวัฒน์ ศิริพานิชย์	1	เพื่อไทย	70,935
		นายโกศล คาคัพโน	16	ภูมิใจไทย	25,961
		นายสุวรรณ ไชยชิน	10	ประชาธิปัตย์	4,771
		นายเลอสรณ์ สิทธิต่าง	34	ความหวังใหม่	80
		นางสาวพลังใจ ชาติบุญนิยม	18	เพื่อฟ้าดิน	59
	5	นางกุศลมาวดี ศิริโกมุท	1	เพื่อไทย	60,425
		นายยิ่งยศ อุดรพิมพ์	16	ภูมิใจไทย	33,190
นายกรีช กงเพชร		10	ประชาธิปัตย์	7,025	

จังหวัด	เขต	ชื่อผู้สมัคร	หมายเลข	พรรค	คะแนน
มหาสารคาม	5	นายบุญธร อุพันธ์	17	แทนคุณแผ่นดิน	64
		นายสุเทพ จันทะเหลา	36	พลังคนกีฬา	60
		นายนิยม แสงจันดา	21	ชาติไทยพัฒนา	36
		ร้อยตำรวจตรีสุคนธ์ แสนคุณท้าว	34	ความหวังใหม่	35
		นายนิธิวัฒน์ ร้าเหลื่อ	39	เพื่อนเกษตรกรไทย	23
มุกดาหาร	1	นายอนุรักษ์ ตั้งปณิธานนท์	1	เพื่อไทย	63,739
		นางวรศุณี สุวรรณปริสุทธิ	16	ภูมิใจไทย	21,218
		นางนวลอนงค์ เกษร	10	ประชาธิปัตย์	1,756
		นายสมยศ มุสิกภัทร	2	ชาติพัฒนาเพื่อแผ่นดิน	252
		นายก้าว บุรวงค์	22	เสรีนิยม	49
		นางสาววิจิตรา มีทรัพย์	18	เพื่อฟ้าดิน	46
	2	นายบุญธิน ประทุมลี	1	เพื่อไทย	62,124
		นายวิทยา บุตรดีวงศ์	2	ชาติพัฒนาเพื่อแผ่นดิน	21,708
		นายธนรัตน์ จูมแพง	10	ประชาธิปัตย์	2,117
		นายมนต์สิทธิ์คำสร้อย แก้วศรีนวน	21	ชาติไทยพัฒนา	911
		นางยุภาพร คล่องแคล่ว	14	กิจสังคม	441
		นายสัญญา ตำนันดี	34	ความหวังใหม่	303
		นายสมศักดิ์ นนคนหมั่น	22	เสรีนิยม	67
		แม่ฮ่องสอน	1	นายสมบัติ ยะสินธุ์	10
นายปัญญา จีนาคำ	1			เพื่อไทย	31,953
นายอดุลย์ วันไชยธนวงศ์	21			ชาติไทยพัฒนา	14,295
นายสมบูรณ์ ไพรวลย์	16			ภูมิใจไทย	8,949
นายจักรพงษ์ ชื่นดวง	6			พลังชล	4,903
นายไพโรจน์ ภัทรพาณิชย์กุล	12			รักษสันติ	744
นายมีชัย สาริพันธ์	2			ชาติพัฒนาเพื่อแผ่นดิน	459
นายชัยเพชร กิ่งแก้วเพชร	39			เพื่อนเกษตรกรไทย	192
นายธนพัฒน์ ปฎีกา	34			ความหวังใหม่	88
ยโสธร	1	นายปิยวัฒน์ พันธุ์สายเชื้อ	1	เพื่อไทย	55,291
		นางสาวณิรัฐกานต์ ศรีลาภ	10	ประชาธิปัตย์	30,608
		นายอุดร ทองน้อย	16	ภูมิใจไทย	811
		นายจำรูญ ผายพิมพ์	3	ประชาธิปัตย์ใหม่	205
		นายนิติธร จันทบุตร	14	กิจสังคม	93
		นายธนากร โคตรสมบัติ	29	เพื่อประชาชนไทย	45
		นายถาวร ศรีมันตะ	34	ความหวังใหม่	36
		นายสมหวัง จำปาหอม	39	เพื่อนเกษตรกรไทย	33
	2	นายบุญแก้ว สมวงค์	1	เพื่อไทย	55,672
		นายรณฤทธิชัย คานเขต	16	ภูมิใจไทย	18,741
		นางสาวบุญทรี ศรีลาภ	10	ประชาธิปัตย์	14,678



จังหวัด	เขต	ชื่อผู้สมัคร	หมายเลข	พรรค	คะแนน	
ยโสธร	2	นายชื่น วงษ์เพ็ญ	2	ชาติพัฒนาเพื่อแผ่นดิน	3,624	
		นายประยุทธ รูปหล่อ	12	รักษ์สันติ	451	
		นายพัฒนศักดิ์ ปาลกะวงศ์ ณ อยุธยา	8	ดำรงไทย	198	
		นางกล้วย ดวงคำ	18	เพื่อฟ้าดิน	45	
	3	นายพีรพันธุ์ พาลุสุข	1	เพื่อไทย	58,619	
		นายพิภฏ ศรีชนะ	16	ภูมิใจไทย	33,653	
		นายวิสันต์ เดชเสน	21	ชาติไทยพัฒนา	4,794	
		นายเศรษฐกิจ ไตรยะวงศ์	10	ประชาธิปัตย์	1,539	
		นายสมเกียรติ สมคะเณย์	27	ชีวิตที่ดีกว่า	92	
ยะลา	1	นายประเสริฐ พงษ์สุวรรณศิริ	10	ประชาธิปัตย์	40,190	
		นายอัครพาน สุหลง	1	เพื่อไทย	12,202	
		นายวิสันต์ เข็มเพชร	26	มาตุภูมิ	3,211	
		นายอับดุลกอริม เจะแฆ	7	ประชากรธรรม	1,238	
		นายประสิทธิ์ ทองใส	39	เพื่อนเกษตรกรไทย	386	
		นายอดิศร อาลีลาเต๊ะ	34	ความหวังใหม่	204	
		นางวรารามณ์ ภู่เกลี้ยะ	8	ดำรงไทย	47	
	2	นายอับดุลการิม เต็งระเกีนา	10	ประชาธิปัตย์	28,385	
		นายซูการ์โน มะทา	1	เพื่อไทย	28,337	
		นายมาหะมะอามิน มูห๊ะ	26	มาตุภูมิ	12,060	
		นายชานนท์ เจะหะมะ	7	ประชากรธรรม	6,041	
		นายอาซิม อีตุวา	21	ชาติไทยพัฒนา	2,153	
		นายการิม เปะอะรอมิง	34	ความหวังใหม่	97	
	3	นายณรงค์ ดุดิง	10	ประชาธิปัตย์	33,433	
		นายบรูราฮานูดิน อูซิง	1	เพื่อไทย	21,498	
		ว่าที่ร้อยตรีอับดุลฮาฟิซ หิเล	26	มาตุภูมิ	11,122	
		นายซาบรี แดเฆาะ	21	ชาติไทยพัฒนา	4,295	
		นายมะลือดี สะแลแม	7	ประชากรธรรม	628	
		นายซอลาสุดดีน ยาญา	8	ดำรงไทย	134	
		นายซาดาฎี มะเซ็ง	34	ความหวังใหม่	58	
	ร้อยเอ็ด	1	นายวรารังษ์ พันธุ์ศิลา	1	เพื่อไทย	31,612
			นายคมกริช จุริมาศ	21	ชาติไทยพัฒนา	29,959
			นายสานิต ว่องสันพงษ์	2	ชาติพัฒนาเพื่อแผ่นดิน	24,262
นายสิทธิเกียรติ ระดาพัฒน์			10	ประชาธิปัตย์	3,047	
นายเรืองวัฒน์ ทุมดี			39	เพื่อนเกษตรกรไทย	41	
นางสาวธิดาใจ ทิณรัตน์			13	ไทยเป็นสุข	34	
นายเวชยันต์ ชมภูบุตร			36	พลังคนกีฬา	30	
นายอุทัย สุทธิประภา			18	เพื่อฟ้าดิน	26	
2			นายฉลาด ชามช่วง	1	เพื่อไทย	53,931

จังหวัด	เขต	ชื่อผู้สมัคร	หมายเลข	พรรค	คะแนน
ร้อยเอ็ด	2	นายทินกร อ่อนประทุม	10	ประชาธิปัตย์	19,861
		นายอาคม เฉลิมแสน	2	ชาติพัฒนาเพื่อแผ่นดิน	9,654
		นายวีระวัฒน์ โพธิ์เปียศรี	21	ชาติไทยพัฒนา	2,297
		นายภูเกียรติประจิต อรุณดี	16	ภูมิใจไทย	861
		นายบุญมา ภูมิดอนมิ่ง	18	เพื่อฟ้าดิน	100
		นายรัศมี ทิณรัตน์	13	ไทยเป็นสุข	66
		นายบุญชิต อุทิศพัฒนา	14	กิจสังคม	59
		นายเด่นพงษ์ แวงวรรณ	39	เพื่อนเกษตรกรไทย	13
	3	นายนิรมิต สุจारी	1	เพื่อไทย	48,566
		นางรัชณี พลเชื้อ	2	ชาติพัฒนาเพื่อแผ่นดิน	33,627
		นายนิติกร ชติยนนท์	10	ประชาธิปัตย์	1,508
		นายสมบัติ พรรคพล	16	ภูมิใจไทย	596
		นายฉัตรมงคล ชาติพงศธร	21	ชาติไทยพัฒนา	363
		นายประมวล กุสุมาลย์	14	กิจสังคม	330
		นายเอกพงษ์ แวงวรรณ	39	เพื่อนเกษตรกรไทย	109
		นายเยี่ยมพล พลเยี่ยม	34	ความหวังใหม่	102
		นายอนุสรณ์ อโศกนรินทร์	18	เพื่อฟ้าดิน	19
	4	นายนิรันดร์ นาเมืองรักษ์	1	เพื่อไทย	50,732
		นางสาวดวงรัตน์ วงศ์เวไนย	2	ชาติพัฒนาเพื่อแผ่นดิน	23,903
		นายเอกประดิษฐ์ ประกอบสาย	10	ประชาธิปัตย์	1,604
		นายอรุณพ เพียรชนะ	21	ชาติไทยพัฒนา	1,108
		พันตำรวจโทบุญทัน พลเยี่ยม	16	ภูมิใจไทย	666
		นายวัชร วัชรเกียรติศิลป์	39	เพื่อนเกษตรกรไทย	65
		นายศักดิ์ดา พรศักดิ์	34	ความหวังใหม่	55
		นางสาวแก่นกลิ่นทิพย์ แก้วดี	18	เพื่อฟ้าดิน	24
		พันตำรวจเอกวัชรินทร์ ช่างศกร	36	พลังคนกีฬา	10
		นายสากล สุภารี	13	ไทยเป็นสุข	8
	5	นางเอมอร สินธุไพร	1	เพื่อไทย	67,072
		นางสาวอัจฉรา สากระจาย	10	ประชาธิปัตย์	5,359
		นายชัชวาลย์ ชมภูแดง	16	ภูมิใจไทย	3,693
		นายธีรยุทธ ระโยธี	2	ชาติพัฒนาเพื่อแผ่นดิน	266
		นายเมือง คำยีน	13	ไทยเป็นสุข	123
		นายฉลาด ศรีไชยวาน	39	เพื่อนเกษตรกรไทย	54
นายสุนทร ดวงวงษา		18	เพื่อฟ้าดิน	25	
นายสมยศ แสนอุ้น		36	พลังคนกีฬา	18	
6	นายกิตติ สมทรัพย์	1	เพื่อไทย	71,226	
	นายสมบัติ ชันโมลี	10	ประชาธิปัตย์	4,858	
	นายบุญน้อม พรหมนิกร	16	ภูมิใจไทย	3,043	

จังหวัด	เขต	ชื่อผู้สมัคร	หมายเลข	พรรค	คะแนน	
ร้อยเอ็ด	6	นายจунท์ ฆารัตน์	2	ชาติพัฒนาเพื่อแผ่นดิน	453	
		นายไพกิจ ภูกลาง	37	พลังชาวนาไทย	134	
		นายมาตย์ ชูนิการณณ์	13	ไทยเป็นสุข	78	
		นายทรงกริช ปรีปุ่นะ	39	เพื่อนเกษตรกรไทย	22	
		นางมยุรี ชุมหิรัญ	18	เพื่อฟ้าดิน	16	
		นายพิทักษ์ ทินรส	36	พลังคนกีฬา	15	
	7	นายศักดิ์ดา คงเพชร	1	เพื่อไทย	65,129	
		นายสุทิน ลุยตัน	16	ภูมิใจไทย	7,217	
		นายประมวล เกตรา	10	ประชาธิปัตย์	3,120	
		นายพลเสฏฐ์ พงศ์ฤทธิบาล	2	ชาติพัฒนาเพื่อแผ่นดิน	2,844	
		นายพชร พายุหะ	12	รักษสันติ	158	
		นายธนทร อึ้งชื่น	39	เพื่อนเกษตรกรไทย	123	
		นายเลิศล้ำ จำปาทิพย์	37	พลังชาวนาไทย	45	
		นายสมวงศ์ ชุมหิรัญ	18	เพื่อฟ้าดิน	37	
		นางสาวหนูนิล บุญผาลา	36	พลังคนกีฬา	21	
	8	นายเศกสิทธิ์ ไวนิยมพงศ์	1	เพื่อไทย	70,852	
		นายสายันต์ อินสอน	16	ภูมิใจไทย	4,275	
		นายสีบพงษ์ พนมเขต	10	ประชาธิปัตย์	3,803	
		นายดฤทธิ บุศเนตร	2	ชาติพัฒนาเพื่อแผ่นดิน	1,579	
		นายราชศักดิ์ สมีแจ่ง	14	กิจสังคม	478	
		นายเชิดชัย มุลมณี	34	ความหวังใหม่	254	
		นายพิทยา ไชยชนะ	11	ไทยพอเพียง	134	
		นายเดชอนันต์ ญาตินิยม	18	เพื่อฟ้าดิน	24	
		นายวาสนา จินฤทธิ์	39	เพื่อนเกษตรกรไทย	24	
	ระนอง	1	นายวิรัช ร่มเย็น	10	ประชาธิปัตย์	57,342
			นายอดิคม ธนบัตร	26	มาตุภูมิ	8,496
			นายโชติ ทองแสงแก้ว	1	เพื่อไทย	6,922
นายคณิน ลิ้มสุวรรณ			2	ชาติพัฒนาเพื่อแผ่นดิน	1,312	
นายบัลลังก์ อนุภักดิ์			34	ความหวังใหม่	52	
ระยอง	1	นายสาธิต ปิตุเตชะ	10	ประชาธิปัตย์	54,860	
		นายเพชร เอกกำลังกุล	1	เพื่อไทย	23,503	
		นายชวการ อธิฐศรี	2	ชาติพัฒนาเพื่อแผ่นดิน	244	
		นายอภิชา พร้อมเจริญ	15	ไทยเป็นไท	53	
		นายไชยเชษฐ์ รุ่งหิรัญวัฒน์	34	ความหวังใหม่	28	
	2	นายบัญญัติ เจตนจันทร์	10	ประชาธิปัตย์	44,728	
		นายจรรย์ ความเพียร	16	ภูมิใจไทย	19,121	
		พันตำรวจเอกพณาเจือเพ็ชร กฤษณะราช	1	เพื่อไทย	15,438	
		นายกฤษณ์ อมรินทร์โรวาท	2	ชาติพัฒนาเพื่อแผ่นดิน	835	

จังหวัด	เขต	ชื่อผู้สมัคร	หมายเลข	พรรค	คะแนน	
ระยอง	2	นายภูชงค์ พรหมอยู่	21	ชาติไทยพัฒนา	283	
		นางสาวรัชณี สมนึก	19	เครือข่ายชาวนาแห่งประเทศไทย	209	
		นายธนกร หวังภูกลาง	18	เพื่อฟ้าดิน	144	
	3	นายธารา ปิตุเตชะ	10	ประชาธิปัตย์	54,294	
		นายมานพ เสถียรเขตต์	1	เพื่อไทย	23,618	
		นายสุชาติ บัทมาวีรภรณ์	2	ชาติพัฒนาเพื่อแผ่นดิน	590	
		นายนิพน มงคลสวัสดิ์	34	ความหวังใหม่	136	
	4	นายวิชัย ล้ำสุทธิ	10	ประชาธิปัตย์	41,184	
		นายสมพงษ์ โสภณ	1	เพื่อไทย	32,108	
		นางสาวกนกวรรณ โชติธรรมนาวิ	2	ชาติพัฒนาเพื่อแผ่นดิน	596	
	ราชบุรี	1	นายมานิต นพอมรบดี	16	ภูมิใจไทย	34,150
			พลเอกชัยสิทธิ์ ชินวัตร	1	เพื่อไทย	27,682
นางกัลยา ศิริเนาวกุล			10	ประชาธิปัตย์	27,486	
นายสุจินต์ สังวาลวงศ์			12	รักษสันติ	517	
นายสัญญา สุทธิประเสริฐ			2	ชาติพัฒนาเพื่อแผ่นดิน	326	
2		นางบุญยิ่ง นิติกานูจนา	16	ภูมิใจไทย	35,288	
		นายพงษ์ศักดิ์ กิจประเสริฐ	1	เพื่อไทย	31,559	
		นายสามารถ พิริยะปัญญาพร	10	ประชาธิปัตย์	22,950	
		นายธีระพงษ์ ชื่นสกุล	2	ชาติพัฒนาเพื่อแผ่นดิน	331	
		นายสรรค์ชัย นิติกานูจนา	21	ชาติไทยพัฒนา	286	
3		นางปาริณา ไกรคุปต์	21	ชาติไทยพัฒนา	32,702	
		นายสายัณห์ จังพานิช	1	เพื่อไทย	31,531	
		นางสาวปรีชญา ขำเจริญ	10	ประชาธิปัตย์	30,663	
		นายวิเชษฐ อินทชยาคม	2	ชาติพัฒนาเพื่อแผ่นดิน	252	
4		นางสาวชะวรัลท์ ชินธรรมมิตร	16	ภูมิใจไทย	35,511	
		นายยศศักดิ์ ชิววิญญู	10	ประชาธิปัตย์	30,195	
		นายวสันต์ เทียงตรง	1	เพื่อไทย	29,344	
		นายอุทัย ทาจันทร	2	ชาติพัฒนาเพื่อแผ่นดิน	253	
		นายณัฐพล สุภาพจน์	21	ชาติไทยพัฒนา	129	
5		นายบุญดำรง ประเสริฐโสภา	16	ภูมิใจไทย	38,354	
		นางสาวณัชฌิชา ขำเจริญ	10	ประชาธิปัตย์	25,946	
		นายอำพร เพ็ญอำรังรัตน์	1	เพื่อไทย	20,755	
		นายสมศักดิ์ รัตนมุง	21	ชาติไทยพัฒนา	11,421	
		นายสุชิน ทองดี	2	ชาติพัฒนาเพื่อแผ่นดิน	405	
ลพบุรี		1	นายพิชัย เกียรติวินัยสกุล	1	เพื่อไทย	37,790
			นายรังสรรค์ สละชีพ	16	ภูมิใจไทย	34,648
			นางสาวผ่องศรี ธาราภูมิ	10	ประชาธิปัตย์	22,925
	นายดิเรก คำเจริญ		2	ชาติพัฒนาเพื่อแผ่นดิน	229	

จังหวัด	เขต	ชื่อผู้สมัคร	หมายเลข	พรรค	คะแนน	
ลพบุรี	1	นายสุชาติ ม่วงสกุล	39	เพื่อนเกษตรกรไทย	137	
		นาวาอากาศโทชูรส ยิ่งสม	34	ความหวังใหม่	70	
		นายสุพจน์ ห่อนาค	33	ประชาสันติ	50	
	2	นางสาวมัลลิกา จิระพันธุ์วาณิช	16	ภูมิใจไทย	68,399	
		นายสุชาติ ลายน้ำเงิน	1	เพื่อไทย	34,041	
		นายเกรียงไกร ธาราภูมิ	10	ประชาธิปัตย์	6,957	
		นายชิตชนม์ ยิ่งสม	34	ความหวังใหม่	70	
	3	นายอำนาจ คลังผา	1	เพื่อไทย	62,091	
		นายสุรศักดิ์ ศรีแสงเอก	10	ประชาธิปัตย์	25,129	
	4	นายเกียรติ เหลืองขจรวิทย์	16	ภูมิใจไทย	44,866	
		นายพหล วรปัญญา	1	เพื่อไทย	38,862	
		นางสายชล มิตรานนท์	10	ประชาธิปัตย์	14,507	
		นายจรรยา เสมอจันทร์ทิพย์	19	เครือข่ายชาวนาแห่งประเทศไทย	780	
	ลำปาง	1	นายสมโภช สายเทพ	1	เพื่อไทย	69,684
			นางชนิษฐา นิภาเกษม	10	ประชาธิปัตย์	33,120
			นายพิทยุต ฌ ลำปาง	2	ชาติพัฒนาเพื่อแผ่นดิน	608
นายสุภาพ กาละปลูก			36	พลังคนกีฬา	568	
นายจิตร ใจจุน			34	ความหวังใหม่	129	
2		นายวาสิต พยัคฆบุตร	1	เพื่อไทย	50,453	
		นายณฤธร ถาคำฟู	21	ชาติไทยพัฒนา	26,136	
		นายมัธยม นิภาเกษม	10	ประชาธิปัตย์	24,934	
		นายกิติรักษ์ ทิพย์วรรณ	2	ชาติพัฒนาเพื่อแผ่นดิน	463	
		นายณัฐวุฒิ อาจหาญ	18	เพื่อฟ้าดิน	362	
		นางสาวนพวรรณ ทนชัย	36	พลังคนกีฬา	104	
		นายอธิพงษ์ หาญกิตติมงคล	39	เพื่อนเกษตรกรไทย	34	
		นายเหรียญ ใจกันทา	34	ความหวังใหม่	19	
3		นายจรัสฤทธิ์ จันทรสุนทร	1	เพื่อไทย	73,901	
		นายเชาวยุทธ เชาวักิตติโสภณ	10	ประชาธิปัตย์	31,557	
		นายนคร โยธาวงค์	21	ชาติไทยพัฒนา	5,701	
		พันตำรวจเอกโอภาส จันทรปิง	12	รักษสันติ	1,130	
		นางสาววณิชญา ถินารักษ์	2	ชาติพัฒนาเพื่อแผ่นดิน	824	
		นายศักดิ์สวาท อุตมาศักดิ์	36	พลังคนกีฬา	211	
		นายโกศกทรัพย์ กนกภูมิรัตนสิริ	39	เพื่อนเกษตรกรไทย	83	
		นายแสวง คำภีระ	34	ความหวังใหม่	41	
4		นายอิทธิรัตน์ จันทรสุนทร	1	เพื่อไทย	74,160	
		นายนิคม เชาวักิตติโสภณ	10	ประชาธิปัตย์	37,308	
		นางศิริจันทร์ สิทธิกัน	19	เครือข่ายชาวนาแห่งประเทศไทย	595	
		นายมงคล อินปิก	2	ชาติพัฒนาเพื่อแผ่นดิน	500	

จังหวัด	เขต	ชื่อผู้สมัคร	หมายเลข	พรรค	คะแนน	
ลำปาง	4	นายสุวิษพรณ สิงห์โตทอง	36	พลังคนกีฬา	107	
		นายศรีโรจน์ คำวรรณ	34	ความหวังใหม่	70	
		นายเดชา อุทาหรณ์	39	เพื่อนเกษตรกรไทย	52	
ลำพูน	1	นายสงวน พงษ์มณี	1	เพื่อไทย	89,324	
		นายสมานฉันทน์ ชมภูเทพ	10	ประชาธิปัตย์	30,945	
		นายณัฐพัชร์ อำนาจประชา	2	ชาติพัฒนาเพื่อแผ่นดิน	5,318	
		นายไชยยันต์ ชุ่มสวัสดิ์	12	รักษาสันติ	695	
		นายชินชัย แก้วเรือน	39	เพื่อนเกษตรกรไทย	464	
		นายแพทย์เดชา ปัญญาเจริญ	8	ดำรงไทย	188	
		นายแก้วลูน รวมชัย	18	เพื่อฟ้าดิน	183	
		นางสาวสรวิญญา ใจใหญ่	14	กิจสังคม	133	
		นายอาทร โยธา	34	ความหวังใหม่	61	
	2	นายสถาพร มณีรัตน์	1	เพื่อไทย	74,385	
		นายชยัน วิพรหมชัย	10	ประชาธิปัตย์	52,415	
		นายอุดมการณ์ ฉางข้าวคำ	12	รักษาสันติ	488	
		นายทินกร ไชยศรี	2	ชาติพัฒนาเพื่อแผ่นดิน	486	
		นายบวร เมืองสุวรรณ	39	เพื่อนเกษตรกรไทย	84	
		นายสุเมธ พรหมรักษา	18	เพื่อฟ้าดิน	77	
	เลย	1	นายปรีชา เร่งสมบูรณ์สุข	1	เพื่อไทย	38,049
			นายวสันต์ สังขทรัพย์	16	ภูมิใจไทย	34,589
			นายฉัตรชัย ลีกระจ่าง	10	ประชาธิปัตย์	11,912
นายธีทัต อินทรจันทร์			14	กิจสังคม	655	
นายธณน นิชะโมสถ			12	รักษาสันติ	506	
นางศิริพร พลทอง			21	ชาติไทยพัฒนา	211	
นายธนาพล พลทักษ์ดี			34	ความหวังใหม่	156	
นายบุญส่ง คดสูงเนิน			36	พลังคนกีฬา	81	
2		นางนันทนา ทิมสุวรรณ	1	เพื่อไทย	59,145	
		นายพินิจ สิทธิโท	10	ประชาธิปัตย์	14,709	
		นายชูศักดิ์ บัวระภา	16	ภูมิใจไทย	8,667	
		นายหาญศึก ทาโบราณ	14	กิจสังคม	484	
		นายสง่า พลสงคราม	17	แทนคุณแผ่นดิน	140	
		นายวุฒิชัย กุลทอง	34	ความหวังใหม่	65	
		นายหวัน แก้วยาศรี	36	พลังคนกีฬา	31	
3		นางเปล่งมณี เร่งสมบูรณ์สุข	1	เพื่อไทย	34,835	
		นายสิทธิชัย สิทธิรัตน์	16	ภูมิใจไทย	34,134	
		นายอดุลย์เดช ดิยะบุตร	10	ประชาธิปัตย์	15,851	
		นายนาวิน วงศ์ศรี	14	กิจสังคม	307	
		นางศุภกร มหานาม	21	ชาติไทยพัฒนา	268	

จังหวัด	เขต	ชื่อผู้สมัคร	หมายเลข	พรรค	คะแนน
เลย	3	นายธีรวิฑูร คำนิมิตร	39	เพื่อนเกษตรกรไทย	203
		นายสุวัตร เนาวราช	34	ความหวังใหม่	78
		นายสุพจน์ ชวัญดี	36	พลังคนกีฬา	73
	4	นายวันชัย บุชบา	1	เพื่อไทย	48,961
		นายธรรมบุญ ภาครูป	16	ภูมิใจไทย	26,056
		นายสุวิชัย โยทองยศ	10	ประชาธิปัตย์	9,248
		นายบุญชู ศรพรหม	36	พลังคนกีฬา	178
		นายพีระศักดิ์ สารวงษ์	34	ความหวังใหม่	44
	ศรีสะเกษ	1	นายธเนศ เกรือรัตน์	1	เพื่อไทย
นายมานะพันธ์ อังคสกุลเกียรติ			21	ชาติไทยพัฒนา	33,838
นายสมเกียรติ ไตรสรณปัญญา			10	ประชาธิปัตย์	10,388
นางสาวศรีรัชนี ช่างเพชร			34	ความหวังใหม่	232
นายอาลีคาน ตายเคน			17	แทนคุณแผ่นดิน	216
นายมันแมน กะการดี			18	เพื่อฟ้าดิน	104
2		นายสุรชาติ ชาญประดิษฐ์	1	เพื่อไทย	71,713
		นายพิทยา บุญเฉลียว	26	มาตุภูมิ	9,185
		นายวิชาญ นามวิชา	10	ประชาธิปัตย์	5,844
		นางไบเพียร ชาวหินฟ้า	18	เพื่อฟ้าดิน	158
		นายเพชร โยธา	36	พลังคนกีฬา	110
		นายสุจินต์สะพัด ศิริบูรณ์	34	ความหวังใหม่	106
3		นางอุดมลักษณ์ เพ็ชรพัฒน์	16	ภูมิใจไทย	31,805
		นายภูมินทร์ ลีธีระประเสริฐ	2	ชาติพัฒนาเพื่อแผ่นดิน	30,315
		นายณรงค์สิทธิ์ เกรือรัตน์	1	เพื่อไทย	26,252
		นายกิตติศักดิ์ พันภัย	10	ประชาธิปัตย์	1,935
		นางสาวขวัญดิน สิงห์คำ	18	เพื่อฟ้าดิน	73
4		นายวิวัฒน์ชัย โหตระไวศยะ	1	เพื่อไทย	72,225
		นายณรงค์ ระฆังทอง	10	ประชาธิปัตย์	8,201
		นางสาวพัฒนา โกยรัมย์	18	เพื่อฟ้าดิน	157
		นางสาวบุษยามาศ จำปาเต็ม	36	พลังคนกีฬา	109
5		นายธีระ ไตรสรณกุล	1	เพื่อไทย	56,689
		นายอมรเทพ สมหมาย	21	ชาติไทยพัฒนา	20,791
		นายสวัสดิ์ โพธิสาร	10	ประชาธิปัตย์	4,680
		นายปรีชา สมนึก	18	เพื่อฟ้าดิน	139
6		นายวีระพล จิตสัมฤทธิ์	1	เพื่อไทย	50,913
		นายทองดี ไชยโพธิ์	2	ชาติพัฒนาเพื่อแผ่นดิน	29,546
		นายธีรพงศ์ ไตรสรณปัญญา	10	ประชาธิปัตย์	2,120
		นายมิตรชา สมนึก	18	เพื่อฟ้าดิน	72
7		นายมานพ จรัสดำรงนิตย์	1	เพื่อไทย	49,384

จังหวัด	เขต	ชื่อผู้สมัคร	หมายเลข	พรรค	คะแนน
ศรีสะเกษ	7	นายวรศักดิ์ ตั้งพูนผลสวัสดิ์	16	ภูมิใจไทย	38,203
		นายจันทร์ทา เทวา	10	ประชาธิปัตย์	1,644
		นายวิทยา ก้อนสุวรรณ	18	เพื่อฟ้าดิน	62
		นางสาวจิรวดี จิงวรานนท์	34	ความหวังใหม่	38
	8	นายปวีณ แซ่จิ่ง	1	เพื่อไทย	75,133
		นายวีระชัย จักรวรรณพร	16	ภูมิใจไทย	6,332
		นายเกรียงศักดิ์ วิริยาพากรณ์	10	ประชาธิปัตย์	4,311
		นายไชยงค์ รัตนวัน	34	ความหวังใหม่	457
		นายฟ้าพุทธ ตะวันตระกูล	18	เพื่อฟ้าดิน	80
		สกลนคร	1	นายอภิชาติ ตีรสวัสดิ์ชัย	1
นายสุนันตร์ ทีฆอนานนท์	16	ภูมิใจไทย		31,276	
นายสุชาติ เจริญอินทร์	10	ประชาธิปัตย์		5,930	
นายบุญมี วงศ์ศรีดา	21	ชาติไทยพัฒนา		804	
นายวรสิทธิ์ สุวรรณคุณ	2	ชาติพัฒนาเพื่อแผ่นดิน		292	
นายพันธ์ศักดิ์ มาตราช	34	ความหวังใหม่		97	
นายวิเชียร พรหมสาขา ณ สกลนคร	36	พลังคนกีฬา		50	
2	นายนิยม เวชกามา	1		เพื่อไทย	54,314
	นายสมยศ ศรีสะอาด	16		ภูมิใจไทย	20,187
	นายชรวินัย ผิกฝน	10		ประชาธิปัตย์	5,163
	นายชัชกร ฤทธิศรีบุญ	34	ความหวังใหม่	574	
	นายทรัพย์สิน พรหมสาขา ณ สกลนคร	2	ชาติพัฒนาเพื่อแผ่นดิน	434	
	นายชาลี ราชัย	12	รักษสันติ	267	
	นายพลสิทธิ์ โสบุญ	21	ชาติไทยพัฒนา	64	
	นายสิริชัย รอดอุตม์	23	ชาติสามัคคี	50	
	นางไศภิชฎ์ เดชธิสา	18	เพื่อฟ้าดิน	46	
	นายบุญส่ง สีพินนา	39	เพื่อนเกษตรกรไทย	33	
3	นายนริศร ทองธิราช	1	เพื่อไทย	52,532	
	นายเฉลิมชาติ การุณ	16	ภูมิใจไทย	23,274	
	นายปรียัติ วงศ์ธิเบศร์	10	ประชาธิปัตย์	4,506	
	นางสาววันวิสาข์ พรหมภักดี	2	ชาติพัฒนาเพื่อแผ่นดิน	366	
	นายศักดิ์สิทธิ์ ตุ่มทอง	21	ชาติไทยพัฒนา	255	
	นายประหยัด โททุมพล	36	พลังคนกีฬา	101	
	ว่าที่ ร้อยตรีไต้หวัน คำสร้าง	39	เพื่อนเกษตรกรไทย	37	
	นายกรรภ ธิญญกรณ์ภูวดล	34	ความหวังใหม่	31	
4	นายพัฒนา สัพโส	1	เพื่อไทย	36,514	
	นายวีรศักดิ์ พรหมภักดี	2	ชาติพัฒนาเพื่อแผ่นดิน	29,425	
	นายสมพงษ์ อาจไพรินทร์	10	ประชาธิปัตย์	3,344	
	นายนิพนธ์ โคตะวีระ	16	ภูมิใจไทย	2,860	



จังหวัด	เขต	ชื่อผู้สมัคร	หมายเลข	พรรค	คะแนน	
สกลนคร	4	นายชาญณรงค์ ศรีสำราญ	14	กิจสังคม	159	
		นางยุพาวรรณ จักรพิมพ์	12	รักษสันติ	145	
		นายยุทธนา นามแสน	34	ความหวังใหม่	88	
	5	นางอนุรักษ์ บุญศล	1	เพื่อไทย	36,518	
		นายณัฐกานต์ ไชยรบ	16	ภูมิใจไทย	18,204	
		นายธนชาติ ไชยทองพันธ์	2	ชาติพัฒนาเพื่อแผ่นดิน	13,134	
		นายไพรัช เชื้อมไธสง	10	ประชาธิปัตย์	1,982	
		นายสมโภช วิโรจน์เรือง	34	ความหวังใหม่	416	
		นายสงวน มิ่งมูล	29	เพื่อประชาชนไทย	94	
		นายเดี่ยว อัมกุล	18	เพื่อฟ้าดิน	24	
		ว่าที่ร้อยตรีศักดิ์ชัย โสบุญ	21	ชาติไทยพัฒนา	23	
		6	นายเสรี สาระนันท์	1	เพื่อไทย	51,404
	นายจุมพฏ บุญใหญ่		10	ประชาธิปัตย์	12,554	
	นายสิทธิรัตน์ รัตนวิจารณ์		34	ความหวังใหม่	5,091	
	นายวัชรินทร์ ศรีถาวร		16	ภูมิใจไทย	4,063	
	นายศักดิ์บุรุษ แก้วเสถียร		2	ชาติพัฒนาเพื่อแผ่นดิน	415	
	7	นายเกษม อุประ	1	เพื่อไทย	51,591	
		นายประหยัด ธาณะราช	33	ประชาสันติ	11,068	
		นายชูศักดิ์ วันเสน	16	ภูมิใจไทย	3,055	
		นายสุเมธ สัตถาผล	10	ประชาธิปัตย์	2,788	
		นายชาญชัย แจงไชย	21	ชาติไทยพัฒนา	1,816	
		นางสาวณิชาภัทร พรหมนาม	2	ชาติพัฒนาเพื่อแผ่นดิน	1,424	
		นายณรงค์ฤทธิ์ ราชโส	12	รักษสันติ	713	
		นายเทิดพงษ์ ดวงสุภา	34	ความหวังใหม่	137	
	สงขลา	1	นายเจือ ราชสีห์	10	ประชาธิปัตย์	64,260
			นายรณภพ วัตตะสิงห์	1	เพื่อไทย	7,756
			นายชชวร เปี้ยกลีน	16	ภูมิใจไทย	2,874
		2	นายภีรพล ลาภาโรจน์กิจ	10	ประชาธิปัตย์	67,140
นายมนตรี แก้วแพง			1	เพื่อไทย	8,381	
นายวุฒิชัย สว่างนิพันธ์			16	ภูมิใจไทย	2,753	
นายชอบ หิรัญสาย			12	รักษสันติ	1,051	
นายเจนวิทย์ ขวัญเพชร			2	ชาติพัฒนาเพื่อแผ่นดิน	252	
นายไกรพ หนูมี			36	พลังคนกีฬา	243	
3		นายวิรัตน์ กัลยาศิริ	10	ประชาธิปัตย์	76,234	
		นายจำแลง มงคลนิสภกุล	1	เพื่อไทย	6,203	
		นายกรันทวีช จิรายุกุล	2	ชาติพัฒนาเพื่อแผ่นดิน	342	
4		นายชัยวุฒิ ผ่องแผ้ว	10	ประชาธิปัตย์	74,204	
		นายอรรณวุฒิ อารยะญาณ	1	เพื่อไทย	4,878	

จังหวัด	เขต	ชื่อผู้สมัคร	หมายเลข	พรรค	คะแนน	
สงขลา	4	นายจรัญญ วงศ์กระจ่าง	2	ชาติพัฒนาเพื่อแผ่นดิน	540	
		นายภูศิษฐ์ สุวรรณรัตน์	19	เครือข่ายชาวนาแห่งประเทศไทย	324	
		นางโสภา แก้วละเอียด	34	ความหวังใหม่	58	
	5	นายประพร เอกอรุ	10	ประชาธิปัตย์	85,821	
		นายสมนิตย์ ประทุมวรรณ	1	เพื่อไทย	5,733	
		นายนิระ ศิลปไชย	2	ชาติพัฒนาเพื่อแผ่นดิน	466	
	6	นายถาวร เสนเนียม	10	ประชาธิปัตย์	65,837	
		นายวินอับดุลเลาะฮ์ หล๊ะติห๊ะ	1	เพื่อไทย	6,386	
		นายศุภกร กราฐ	2	ชาติพัฒนาเพื่อแผ่นดิน	370	
	7	นายศิริโชค โสภา	10	ประชาธิปัตย์	60,100	
		นายอัศวิน สุวิทย์	1	เพื่อไทย	10,249	
		นายคำณูญ สวัสดิ์	2	ชาติพัฒนาเพื่อแผ่นดิน	442	
		นายศักดิ์กรรียา คอลิบ	34	ความหวังใหม่	231	
	8	พลตำรวจตรีสุรินทร์ ปาลาเร่	10	ประชาธิปัตย์	70,944	
		นายกอลยุบี จะเรเสะ	1	เพื่อไทย	10,610	
		นายสุรชาติ ดวงแก้ว	2	ชาติพัฒนาเพื่อแผ่นดิน	1,593	
		นายหมุด หิน	34	ความหวังใหม่	389	
	สตูล	1	นายธานินทร์ ใจสมุทร	21	ชาติไทยพัฒนา	30,791
			นายอลิ มะหะมัดยงกี	10	ประชาธิปัตย์	22,564
			นายมูเนียร์สมูฮัมหมัด ไบกาเต็ม	1	เพื่อไทย	6,435
นายซอลีฮีน อิสมาแอล			26	มาตุภูมิ	5,392	
นายพั้ม คงสุวรรณะ			16	ภูมิใจไทย	2,929	
นายฟาติล มาลีห์			7	ประชาธรรม	928	
นายวัฒน์ มุขวัลย์			2	ชาติพัฒนาเพื่อแผ่นดิน	247	
นายรอฮีม กาสา			34	ความหวังใหม่	79	
2		นายฮอซาลี มาห์เรียม	10	ประชาธิปัตย์	46,940	
		นายฟารูก ฟิรูซอะลี	1	เพื่อไทย	18,934	
		นายวิรัชภณ สุธากุล	26	มาตุภูมิ	7,412	
		นายอานันท์สิทธิบุลย์ หยั่งสู	2	ชาติพัฒนาเพื่อแผ่นดิน	734	
สมุทรปราการ		1	นางอรุณลักษณ์ กิจเลิศไพโรจน์	1	เพื่อไทย	36,182
			นายอัศววัฒน์ อัครเวท	26	มาตุภูมิ	25,434
	นายจรูญ ยังประภากร		10	ประชาธิปัตย์	22,424	
	นางสาวสุรารักษ์ สิริวัฒนาอนุสรณ์		2	ชาติพัฒนาเพื่อแผ่นดิน	482	
	นางบุญกรอง บุญศรี		21	ชาติไทยพัฒนา	165	
	นางสาวอัญชิษฐา หลีมรักษา		36	พลังคนกีฬา	139	
	นายอนุชา ผิวผ่อง		17	แทนคุณแผ่นดิน	102	
	นายปราโมทย์ ดีเยาว์		34	ความหวังใหม่	31	
	2	นายประเสริฐ ชัยกิจเด่นนภาลัย	1	เพื่อไทย	43,218	

จังหวัด	เขต	ชื่อผู้สมัคร	หมายเลข	พรรค	คะแนน
สมุทรปราการ	2	นางสาวสรชา วีระชาติวัฒนา	10	ประชาธิปัตย์	35,512
		นางสาวนุชฎา เขียวพันธ์ุ	2	ชาติพัฒนาเพื่อแผ่นดิน	591
		นายกรธวัช พรหมกุล	17	แทนคุณแผ่นดิน	337
		นายพลชัย เชื้อเหรียญทอง	21	ชาติไทยพัฒนา	147
		นายพนล ฉัตรเบญจรงค์	36	พลังคนกีฬา	88
	3	นางอนุสรฯ ยั่งตรง	1	เพื่อไทย	43,025
		นายชินโชติ แสงสังข์	10	ประชาธิปัตย์	34,038
		นายภักดีชาติ ลิ้มปิชาติ	12	รักษ์สันติ	1,412
		นางเตือนใจ ธีรคุณาพันธ์ุ	2	ชาติพัฒนาเพื่อแผ่นดิน	823
		นายนภา วันดี	17	แทนคุณแผ่นดิน	130
	4	นายวรชัย เหมะ	1	เพื่อไทย	47,990
		นายเกรียงศักดิ์ บุญประเสริฐ	10	ประชาธิปัตย์	34,367
		นายจิรพันธ์ุ ลิ้มสกุลศิริรัตน์	16	ภูมิใจไทย	12,574
		นายมนัส โกศล	21	ชาติไทยพัฒนา	815
		นางสาวพิมพ์ศิริ ปัตวี	2	ชาติพัฒนาเพื่อแผ่นดิน	486
		นางวรภัทร์ ชมเมือง	36	พลังคนกีฬา	195
		นายทศพล ศรีคุณ	17	แทนคุณแผ่นดิน	112
	5	นางสลิลทิพย์ สุขวัฒน์	1	เพื่อไทย	40,498
		นายกรุงศรีวิไล สุทินเผือก	16	ภูมิใจไทย	28,534
		พันตำรวจโทประเมษฐ์ มหาศิธรนโรจน์	10	ประชาธิปัตย์	18,883
		นายอานนท์ วงษ์หิรัญวานิช	2	ชาติพัฒนาเพื่อแผ่นดิน	316
		นายวีระชาย ช.ชมเมือง	36	พลังคนกีฬา	113
		นางสาวใจจริง ชาวหินฟ้า	18	เพื่อฟ้าดิน	81
		นายบรรชา ประสิทธิ์สันต์	17	แทนคุณแผ่นดิน	79
	6	นางสาวเรวดี รัชมิตต์	16	ภูมิใจไทย	30,550
		นางนฤมล ธารดำรงค์	1	เพื่อไทย	28,888
		นางสาวชุตีวรรณ ศรีวรรตร์	10	ประชาธิปัตย์	11,034
		นางสุภา เม่นมิ่ง	2	ชาติพัฒนาเพื่อแผ่นดิน	10,023
		นายณัฐวิ วัลลิโกดม	14	กิจสังคม	356
	7	นายประชา ประสพดี	1	เพื่อไทย	45,440
		นายพูลผล อัครเวม	26	มาตุภูมิ	20,291
		นายสมยศ ประกอบผล	10	ประชาธิปัตย์	18,254
		นางสาวกัญญ์ภัส กังอุบล	2	ชาติพัฒนาเพื่อแผ่นดิน	312
สมุทรสงคราม	1	นางสาวรังสิมา รอดรัศมี	10	ประชาธิปัตย์	67,719
		นางสุกานดา ปานะสุทธะ	1	เพื่อไทย	28,870
		นายยังชิน แก้วชัยเจริญกิจ	12	รักษ์สันติ	3,007
		นายชูศักดิ์ ลูกน้ำเพชร	2	ชาติพัฒนาเพื่อแผ่นดิน	801
		นางสาวกณีน ชาวหินฟ้า	18	เพื่อฟ้าดิน	56

จังหวัด	เขต	ชื่อผู้สมัคร	หมายเลข	พรรค	คะแนน
สมุทรสงคราม	1	นายพริ้ง สิทธิชัย	36	พลังคนกีฬา	51
สมุทรสาคร	1	นายครรชิต ทับสุวรรณ	10	ประชาธิปัตย์	41,580
		นายอนุสรณ์ ไกรวัฒน์สุรณ	1	เพื่อไทย	36,870
		นายจริยะ รักษา	2	ชาติพัฒนาเพื่อแผ่นดิน	372
	2	นายบุญชู นิลถนอม	1	เพื่อไทย	42,475
		นาวาตรีสุธรรม ระหงษ์	10	ประชาธิปัตย์	40,188
		นายธนกร จิรภาสุขสกุล	2	ชาติพัฒนาเพื่อแผ่นดิน	1,027
		นายประยุทธ สุตาแก้ว	19	เครือข่ายชาวนาแห่งประเทศไทย	291
	3	นายนิติรัฐ สุนทรวร	10	ประชาธิปัตย์	45,287
		นายมณฑล ไกรวัฒน์สุรณ	1	เพื่อไทย	35,898
		นายสมชาย บ้านเกาะ	19	เครือข่ายชาวนาแห่งประเทศไทย	2,838
พันตำรวจโทสุรินทร์ ชัยพานิช		2	ชาติพัฒนาเพื่อแผ่นดิน	311	
สระแก้ว	1	นายฐานิสร์ เทียนทอง	1	เพื่อไทย	64,089
		นายเรือง บาดาล	10	ประชาธิปัตย์	24,921
		ว่าที่ ร้อยตรีณัฐวุฒิ ดวงรัตน์	14	กิจสังคม	961
		นายชัยณรงค์ สังข์ว่อง	39	เพื่อนเกษตรกรไทย	180
	2	นางสาวตรีสุข เทียนทอง	1	เพื่อไทย	64,161
		นายสุทธิรักษ์ วันเพ็ญ	10	ประชาธิปัตย์	21,312
		นางพรผกาจิตร เพิ่มพิมพ์	19	เครือข่ายชาวนาแห่งประเทศไทย	230
		นางสาวปิยนาดา แสนเวียงจันทร์	8	ดำรงไทย	230
		นายสงค์ศักดิ์ ไชยลาวัฒน์	14	กิจสังคม	180
		นายกิตติศักดิ์ ต่วงนาง	39	เพื่อนเกษตรกรไทย	43
	3	นายสรวงศ์ เทียนทอง	1	เพื่อไทย	51,333
		พลโทอิสระ วัชรประทีป	10	ประชาธิปัตย์	30,160
		นายภาณุวัฒน์ คงธนญาณสกุล	2	ชาติพัฒนาเพื่อแผ่นดิน	356
		ดาบตำรวจธนารัฐ วงศ์จำปา	34	ความหวังใหม่	209
		นายทองหล่อ มานูจำ	8	ดำรงไทย	198
		นายบุญธรรม สิงห์รัก	19	เครือข่ายชาวนาแห่งประเทศไทย	192
		นายวัฒนา อนงค์เทพ	14	กิจสังคม	156
		นายประเสริฐ เบ็ญจมาท	39	เพื่อนเกษตรกรไทย	90
		นายเอกลักษณ์ สมตน	36	พลังคนกีฬา	49
	สระบุรี	1	นางสาวกัลยา รุ่งวิจิตรชัย	10	ประชาธิปัตย์
นายรังษี เสรีชัยใจมุ่ง			1	เพื่อไทย	24,357
นายเสน่ห์ เลหาพะพานิช			16	ภูมิใจไทย	18,104
นายบรรฑูรย์ เกริกพิทยา			2	ชาติพัฒนาเพื่อแผ่นดิน	6,062
นายวสันต์ พวงกุหลาบ			36	พลังคนกีฬา	169
2		นายอรรถพล วงษ์ประยูร	1	เพื่อไทย	41,521
		ร้อยตรีปรพล อติเรกสาร	16	ภูมิใจไทย	28,339

จังหวัด	เขต	ชื่อผู้สมัคร	หมายเลข	พรรค	คะแนน
สระบุรี	2	นายพัทธโรจน์ กมลโรจน์ศิริ	10	ประชาธิปัตย์	15,126
		นายเชิดชัย กลางสาทร	12	รักษาสันติ	396
		นางสาวพัทธนันท์ สร้อยคำพา	36	พลังคนกีฬา	345
		นายเฉลิม เป็ล้องทุกซ์	2	ชาติพัฒนาเพื่อแผ่นดิน	343
		นายสากล ดวงแก้ว	39	เพื่อนเกษตรกรไทย	280
	3	นายวัชรพงศ์ คูวิจิตรสุวรรณ	16	ภูมิใจไทย	29,314
		นายอาจอง บินศิริวานิช	1	เพื่อไทย	27,639
		พันตำรวจโทชาติชาย เจริญลาภ	10	ประชาธิปัตย์	18,354
		นางวันเพ็ญ จันทาโลก	2	ชาติพัฒนาเพื่อแผ่นดิน	471
		นายไพโรจน์ จริยะกุลเดช	36	พลังคนกีฬา	279
	4	นายองอาจ วงษ์ประยูร	1	เพื่อไทย	44,374
		นายชนันต์ นันทปัญญา	16	ภูมิใจไทย	31,564
		นายกิตติศักดิ์ นิธิรัฐเจริญกุล	10	ประชาธิปัตย์	10,227
		นายสุดใจ โพธิ์คำ	2	ชาติพัฒนาเพื่อแผ่นดิน	378
		นายภูตะวัน เทียนกระจำง	36	พลังคนกีฬา	218
	สิงห์บุรี	1	นายสุรสาธ ผาสุข	1	เพื่อไทย
นายโชติวุฒิ ธนาคมานุสรณ์			21	ชาติไทยพัฒนา	39,889
นายกมล สุขคะสมบัติ			10	ประชาธิปัตย์	17,182
พันจ่าอากาศเอกประจวบ รุ่งกำจัต			12	รักษาสันติ	722
นายวันชัย จูเจีย			2	ชาติพัฒนาเพื่อแผ่นดิน	363
นายญาณเดช จิระสุนทรบุญ			4	ประชากรไทย	150
สุโขทัย	1	นายวิรัตน์ วิริยะพงษ์	10	ประชาธิปัตย์	34,230
		นายประศาสตร์ ทองปากน้ำ	16	ภูมิใจไทย	29,241
		พันตำรวจโทมงกุฎ รักบุญประเสริฐ	1	เพื่อไทย	11,309
		นายศราวดี ปรีดากัญญารัตน์	12	รักษาสันติ	519
		นายธานี ทวนหอม	2	ชาติพัฒนาเพื่อแผ่นดิน	122
		นายชัยวัฒน์ สุตสวาท	39	เพื่อนเกษตรกรไทย	53
		ร้อยตำรวจตรีมานิตย์ สุขวัฒน์	36	พลังคนกีฬา	50
	2	นายสัมพันธ์ ตั้งเบญจผล	10	ประชาธิปัตย์	33,263
		นายเกียรติศักดิ์ ต้นประสงค์	16	ภูมิใจไทย	23,188
		นายชูศักดิ์ ศิริมาศทอง	1	เพื่อไทย	21,612
		นายกุลศลหมีเทศร์ ศรีอารวงศา	26	มาตุภูมิ	2,247
		นายอุ้ย นินทะกาล	2	ชาติพัฒนาเพื่อแผ่นดิน	148
	3	นายจักรวาล ชัยวิรัตน์นุกูล	16	ภูมิใจไทย	27,671
		นายสมเจตน์ ลิ้มปะพันธุ์	2	ชาติพัฒนาเพื่อแผ่นดิน	27,547
		นายสมชาย คำเตือนใจ	10	ประชาธิปัตย์	11,879
		พันโทพรชัย แสงสว่าง	1	เพื่อไทย	11,634
		นายศุภชัย โตนดตง	39	เพื่อนเกษตรกรไทย	119

จังหวัด	เขต	ชื่อผู้สมัคร	หมายเลข	พรรค	คะแนน
สุโขทัย	4	นายมนู พุกประเสริฐ	16	ภูมิใจไทย	25,934
		นายอารยะ ชุมดวง	21	ชาติไทยพัฒนา	21,594
		นางสาวฐิติพร เขียวฤทธิ์	1	เพื่อไทย	18,852
		นายไต้ง แสงลาภ	10	ประชาธิปัตย์	12,488
		นายบุญธรรม ชาวเขียววงศ์	2	ชาติพัฒนาเพื่อแผ่นดิน	326
สุพรรณบุรี	1	นายสรชิต สุจิตต์	21	ชาติไทยพัฒนา	48,807
		พันตำรวจเอกปรีดี เจริญศิลป์	1	เพื่อไทย	30,978
		นายอิสระ บุญญาอรุณเนตร	10	ประชาธิปัตย์	9,116
		นางสาวใบพุทท อโศกตระกูล	18	เพื่อฟ้าดิน	292
		นายชาติ อินทนะ	2	ชาติพัฒนาเพื่อแผ่นดิน	186
		นางจันทร์ฉาย อึ้งมณีภรณ์	36	พลังคนกีฬา	73
	2	นายชาญชัย ประเสริฐสุวรรณ	21	ชาติไทยพัฒนา	50,068
		พลตรีเทียมศักดิ์ สุขานุยุทธ	1	เพื่อไทย	28,003
		นางสาวสุมิตรา บุญญาอรุณเนตร	10	ประชาธิปัตย์	7,231
		นายรชต์พงษ์ มาคงกุล	12	รักษสันติ	669
		นายเนติ สกุลพราหมณ์	19	เครือข่ายชาวนาแห่งประเทศไทย	460
		นายวิรัช ชัยรอด	2	ชาติพัฒนาเพื่อแผ่นดิน	218
		พันตรีฐานันดร สุวรรณนคร	36	พลังคนกีฬา	30
	3	นายนพดล มาตรศรี	21	ชาติไทยพัฒนา	50,969
		นายยุทธนา ลับบัวงาม	1	เพื่อไทย	24,301
		นายอนันต์ จินดาไตรรัตน์	10	ประชาธิปัตย์	8,230
		นางทวี ณรงค์พันธ์	19	เครือข่ายชาวนาแห่งประเทศไทย	580
		นายปรีชา เณรแดง	2	ชาติพัฒนาเพื่อแผ่นดิน	281
		นางแก้วตะวัน พวงบุบผา	18	เพื่อฟ้าดิน	47
	4	นางสาวพัชรี โปธสุธน	21	ชาติไทยพัฒนา	46,854
		นายเทียนชัย ปิ่นวิเศษ	1	เพื่อไทย	38,638
		นายบุญส่ง เพ็ชรวงษ์	10	ประชาธิปัตย์	5,145
		นายบุญลือ นิลพลอย	19	เครือข่ายชาวนาแห่งประเทศไทย	322
		นายประสงค์ ชูวงษ์	2	ชาติพัฒนาเพื่อแผ่นดิน	303
	5	นายสทนต์ กุลศรี	1	เพื่อไทย	46,940
		นางมุกดา เทียงธรรม	21	ชาติไทยพัฒนา	36,351
		นายสุขสันต์ คงคา	10	ประชาธิปัตย์	4,925
		พันตำรวจโทราชศักดิ์ คงสว่าง	2	ชาติพัฒนาเพื่อแผ่นดิน	1,040
		นางสาวบังอร จันทรสุวรรณ	19	เครือข่ายชาวนาแห่งประเทศไทย	272
	สุราษฎร์ธานี	1	นายธานี เทือกสุบรรณ	10	ประชาธิปัตย์
นายพีรพงษ์ สังข์ทอง			1	เพื่อไทย	6,849
นายธนาธิป บัวชู			12	รักษสันติ	2,631
นายเอกราช รอดเจริญ			2	ชาติพัฒนาเพื่อแผ่นดิน	787

จังหวัด	เขต	ชื่อผู้สมัคร	หมายเลข	พรรค	คะแนน
สุราษฎร์ธานี	1	นายชาญชัย ช่วยจันทร์	20	การเมืองใหม่	280
		นายอลงกรณ์ ไชยะเดชะ	36	พลังคนกีฬา	153
		จำลิบเอกอรณพ เสือนิล	34	ความหวังใหม่	133
		นางสาวจิตรา ปลอดภัย	18	เพื่อฟ้าดิน	62
	2	นายสุเทพ เทือกสุบรรณ	10	ประชาธิปัตย์	67,858
		นายชาญยุทธ นพคุณ	1	เพื่อไทย	7,633
		นายยรรยง ศรีฟ้า	21	ชาติไทยพัฒนา	1,201
		นายเอกกวี บุรประภัสสร	2	ชาติพัฒนาเพื่อแผ่นดิน	457
		นางสาวสุนีย์ ไชยธวัช	36	พลังคนกีฬา	244
	3	นางโสภา กาญจนะ	10	ประชาธิปัตย์	61,399
		นายสมพล ชุนทอง	12	รักษาสันติ	8,208
		นายมานพ เกษมณี	1	เพื่อไทย	7,809
		นายนิยม แก้วซัด	22	เสรีนิยม	969
		นายธาดา บุรประภัสสร	2	ชาติพัฒนาเพื่อแผ่นดิน	422
		นายณรงค์ ทิพย์สุวรรณ	34	ความหวังใหม่	302
		นายฐานะกุล พัฒนสิงห์	39	เพื่อนเกษตรกรไทย	241
		นายคณาพงษ์ ทองสุข	36	พลังคนกีฬา	63
	4	นายเชน เทือกสุบรรณ	10	ประชาธิปัตย์	72,864
		พันตำรวจเอกสมพล รัฐกาญจน์	1	เพื่อไทย	8,570
		นายสุชาติ ชูสุวรรณ	39	เพื่อนเกษตรกรไทย	862
		นายชัยชนะ สงฤทธิ์	2	ชาติพัฒนาเพื่อแผ่นดิน	848
		นายวิเชียร จันทร์บัว	34	ความหวังใหม่	518
		นายสมศักดิ์ ศรีธรรม	36	พลังคนกีฬา	287
	5	นายสินิตย์ เลิศไกร	10	ประชาธิปัตย์	64,212
		นางอัจฉราวดี เกื้อหนุน	16	ภูมิใจไทย	12,582
		นายคณิต อินทปັນ	1	เพื่อไทย	4,199
		นายเกียรติ ช่วยชนะ	2	ชาติพัฒนาเพื่อแผ่นดิน	442
		นางสาวบุญทิพย์ คงคำ	18	เพื่อฟ้าดิน	33
		นายสุทัศน์ อินทชาติ	39	เพื่อนเกษตรกรไทย	25
		นายพลิชฐ์ แก้วพิชัย	36	พลังคนกีฬา	22
	6	นายธีรภัทร พริ้งศุลกะ	10	ประชาธิปัตย์	75,429
		นายชุมสาย ศรียามัย	1	เพื่อไทย	6,934
		นายประสาร ไมอินทร์	39	เพื่อนเกษตรกรไทย	1,133
นายวิเชียร เกิดชุกุล		36	พลังคนกีฬา	240	
นายสรรเสริญ ฤกษ์อุไร		2	ชาติพัฒนาเพื่อแผ่นดิน	207	
นายพิน ฤทธิวงศ์		18	เพื่อฟ้าดิน	111	
สุรินทร์	1	นายปกรณ์ มุ่งเจริญพร	16	ภูมิใจไทย	40,375
		นายกลยุทธ เรืองกาญจนเศรษฐ์	1	เพื่อไทย	28,390

จังหวัด	เขต	ชื่อผู้สมัคร	หมายเลข	พรรค	คะแนน
สุรินทร์	1	นายคำสิงห์ ขอบมี	10	ประชาธิปัตย์	11,131
		นายเหมกรณีย์ สวयरูป	12	รักษาสันติ	310
		นายบุญติด สุระประพจน์	21	ชาติไทยพัฒนา	246
		นายสุพร วัฒนาเอี้ยวสกุล	17	แทนคุณแผ่นดิน	131
		จำลองเอกวิชาพร พิณสุรักษ์	18	เพื่อฟ้าดิน	79
		นายประนอม เฉลียวศิลป์	34	ความหวังใหม่	29
	2	นางปิยะดา มุ่งเจริญพร	1	เพื่อไทย	39,101
		นายกิตติศักดิ์ รุ่งธนเกียรติ	16	ภูมิใจไทย	34,499
		นายคราศรี ลอยทอง	10	ประชาธิปัตย์	8,129
		นายณรงค์ มุตตะโสภากา	12	รักษาสันติ	453
		นายหริศ วีระเสถียร	21	ชาติไทยพัฒนา	176
		นายสาโรช มีพร้อม	11	ไทยพอเพียง	148
		นางสาวเอี่ยม ภูสูง	18	เพื่อฟ้าดิน	87
	3	นายคุณากร ปรีชาชนะชัย	1	เพื่อไทย	36,871
		นายสุริยะ ร่วมพัฒนา	16	ภูมิใจไทย	24,370
		นางสุรีย์ จุไรวรรณสุทธิ	21	ชาติไทยพัฒนา	20,760
		นายชัย บรรลูลุข	10	ประชาธิปัตย์	2,190
		นายปิติ ปิยรัตนานนท์	2	ชาติพัฒนาเพื่อแผ่นดิน	384
		นายอาทิตย์ บุญพันธ์	12	รักษาสันติ	363
		นายเสกสรร แสนภูมิ	39	เพื่อนเกษตรกรไทย	224
		นางพวงจรรย์ สีนุการณีย์	9	พลังมวลชน	200
		นายบุญจันทร์ สุขประเสริฐ	36	พลังคนกีฬา	80
		นายสุรสิทธิ์ ยุวานุกูล	34	ความหวังใหม่	25
	4	นายดีใหญ่ พูนศรีธนากุล	1	เพื่อไทย	33,833
		นางกรรณิการ์ เจริญพันธ์	21	ชาติไทยพัฒนา	22,919
		นายสาธิต เทพวงศ์ศิริรัตน์	16	ภูมิใจไทย	21,011
		นายองอาจ โสรถาวร	10	ประชาธิปัตย์	2,184
		นายธีรพงศ์ ลาเลิศ	12	รักษาสันติ	355
		นางสาวมาลีรัตน์ ศรีสุข	23	ชาติสามัคคี	84
		นายนิกร คำไสยวิชัย	36	พลังคนกีฬา	54
	5	นายक्रमานิตย์ สังข์พุ่ม	1	เพื่อไทย	42,489
		นางรัฐาพร สนใจ	21	ชาติไทยพัฒนา	16,844
		นายยรรยง ร่วมพัฒนา	16	ภูมิใจไทย	16,837
นายศุภวิษณุ ศิริพาณิชย์ศกุนต์		10	ประชาธิปัตย์	2,841	
นายสมเกียรติ สمانมิตร		12	รักษาสันติ	1,937	
นายสุเนตร ตัญญาวัตร		18	เพื่อฟ้าดิน	129	
6	จำลองตำรวจประสิทธิ์ ไชยศรีษะ	1	เพื่อไทย	31,232	
	นางพาริตา สู่ไลมาน	16	ภูมิใจไทย	21,798	



จังหวัด	เขต	ชื่อผู้สมัคร	หมายเลข	พรรค	คะแนน	
สุรินทร์	6	นายธีระทัศน์ เตียวเจริญโสภา	21	ชาติไทยพัฒนา	20,482	
		นายเขาวรัตน์ หล่อกิตติวงศ์	10	ประชาธิปัตย์	2,806	
		นายปวิช บุรณัเจริญ	12	รักษ์สันติ	462	
		นางอำพร นารี	11	ไทยพอเพียง	145	
	7	นายสมบัติ ศรีสุรินทร์	1	เพื่อไทย	39,756	
		นายเลิศศักดิ์ ทัศนเศรษฐ์	16	ภูมิใจไทย	23,809	
		นางรัตนาวลี จันทร์ส่องศรี	10	ประชาธิปัตย์	4,033	
		นายเอกพงษ์ มณีทับ	21	ชาติไทยพัฒนา	823	
		นายปัญญา อุทัยบัน	12	รักษ์สันติ	155	
		นายเทศ ปานทอง	22	เสรีนิยม	70	
	8	นายชูศักดิ์ แอทอง	1	เพื่อไทย	42,629	
		นายศุภรักษ์ ควรหา	16	ภูมิใจไทย	22,129	
		นางมลิวลัย ธัญญสกุลกิจ	21	ชาติไทยพัฒนา	7,315	
		นายณรงค์ฤทธิ์ ชัยสุวรรณ	10	ประชาธิปัตย์	5,047	
		นางบุญจิรา มั่นหมาย	12	รักษ์สันติ	440	
		นายทองฮวย ทับหนองฮี	34	ความหวังใหม่	168	
	หนองคาย	1	ว่าที่ ร้อยตรีพงศ์พันธ์ สุนทรชัย	1	เพื่อไทย	44,829
			นายเอกชัย หัสดี	16	ภูมิใจไทย	27,098
นางสาวชมพูนุท นาครทรรพ			10	ประชาธิปัตย์	7,473	
นายพจน์นัท เวสสาพรหม			34	ความหวังใหม่	315	
2		นายสมคิด บาลไธสง	1	เพื่อไทย	51,014	
		นายพิทักษ์ ศรีตะบุตร	2	ชาติพัฒนาเพื่อแผ่นดิน	22,539	
		นายชัยวัชร นามพันธ์	16	ภูมิใจไทย	1,898	
		นายเทวัน พันลำ	10	ประชาธิปัตย์	1,492	
		นายวิเชียร มหาฤทธิ์	34	ความหวังใหม่	33	
		ดาบตำรวจประจักษ์ กางพันเทศ	39	เพื่อนเกษตรกรไทย	14	
		นายพิชัยยุทธ นาพิสาร	23	ชาติสามัคคี	13	
3		นางชมภู จันทาทอง	1	เพื่อไทย	58,413	
		นายเจริญ จันทวงศ์	16	ภูมิใจไทย	14,318	
		นายสานิตย์ นามบุปผา	10	ประชาธิปัตย์	4,838	
		นายสมพงษ์ พรหมกลาง	26	มาตุภูมิ	611	
		นายบุญชู สาเสียน	39	เพื่อนเกษตรกรไทย	170	
หนองบัวลำภู		1	นายพิษณุ หัตถสงเคราะห์	1	เพื่อไทย	63,527
			นายสรชาติ วิชัย สุวรรณพรหม	16	ภูมิใจไทย	10,349
	นางไพเราะจิต เจริญยิ่ง		10	ประชาธิปัตย์	5,983	
	นางสาวนิชาภัทรวัฒน์ สุวรรณศรีรัตานา		9	พลังมวลชน	590	
	นายสันติ ศิริสถิตย์		2	ชาติพัฒนาเพื่อแผ่นดิน	458	
	นายยนต์ พรหมแดง		34	ความหวังใหม่	224	

จังหวัด	เขต	ชื่อผู้สมัคร	หมายเลข	พรรค	คะแนน	
หนองบัวลำภู	1	นายสมหมาย อัยแก้ว	21	ชาติไทยพัฒนา	124	
		นายพงศ์พันธ์ สายคำภา	39	เพื่อนเกษตรกรไทย	41	
		นางสาวกัญญาภัทร น้อมระวี	36	พลังคนกีฬา	29	
	2	นายไชยา พรหมา	1	เพื่อไทย	52,573	
		นายวุฒิพงษ์ ศิริสถิตย์	16	ภูมิใจไทย	24,761	
		นายสิทธิศักดิ์ บุญเลิศ	10	ประชาธิปัตย์	2,298	
		นายชูชาติ พรหมสิทธิ์	2	ชาติพัฒนาเพื่อแผ่นดิน	220	
		นายเพ็ง ด้านพงษ์	34	ความหวังใหม่	68	
		นางสาวพรสุดา ปัตถรัตน์	39	เพื่อนเกษตรกรไทย	37	
	3	นายวิชัย สามิตร	1	เพื่อไทย	66,277	
		นางสาวจันทร์จิรา ภัคดี	10	ประชาธิปัตย์	6,432	
		นายไชยชาญ มาตา	16	ภูมิใจไทย	2,125	
		นายสุเมธ วิชัยวงศ์	39	เพื่อนเกษตรกรไทย	1,395	
		นายประสิทธิ์ ภาณุวงศ์	2	ชาติพัฒนาเพื่อแผ่นดิน	721	
		นายกิตติคุณ กองศุภนย์	34	ความหวังใหม่	189	
	อำนาจทอง	1	นายภราดร ปรีศนายนันท์กุล	21	ชาติไทยพัฒนา	39,404
			นางสาวเพ็ญชีสา หงษ์อุปถัมภ์ชัย	1	เพื่อไทย	30,830
			นายอรชุน ประสิทธิ์สมบัติ	10	ประชาธิปัตย์	6,893
นางพนินทรา ปิ่นวิเศษ			2	ชาติพัฒนาเพื่อแผ่นดิน	351	
2		นายกรวีร์ ปรีศนายนันท์กุล	21	ชาติไทยพัฒนา	40,666	
		พลตำรวจตรีประจวบ เปาอินทร์	1	เพื่อไทย	31,704	
		นายสมชาย ตุ่มมูข	10	ประชาธิปัตย์	4,036	
		นายวีรภัทร สมบูรณ์ทรัพย์	2	ชาติพัฒนาเพื่อแผ่นดิน	197	
อำนาจเจริญ	1	นางสมหญิง บัวบุตร	1	เพื่อไทย	37,093	
		นายไพศาล จันทวาราน	10	ประชาธิปัตย์	35,216	
		นายธีระชัย ศิริพันธ์	2	ชาติพัฒนาเพื่อแผ่นดิน	10,013	
		นายวิเชียร อุดมศักดิ์	16	ภูมิใจไทย	8,774	
		นายโสณี สุวรรณ	34	ความหวังใหม่	166	
		นายเสน่ห์ ใจภักดี	21	ชาติไทยพัฒนา	131	
		นายศรีวิชัย สท้านภพ	18	เพื่อฟ้าดิน	60	
	2	นายอภิวัฒน์ เงินหมื่น	10	ประชาธิปัตย์	45,655	
		นายชัยศรี กีฬา	1	เพื่อไทย	43,704	
		นายรัฐทวี สุรพันธ์	21	ชาติไทยพัฒนา	2,872	
		นายธรรมศาสตร์ โพธิ์	16	ภูมิใจไทย	1,427	
		นายสิทธิ โสพลิงห์	34	ความหวังใหม่	304	
		นายพุทธา ทานะศรี	18	เพื่อฟ้าดิน	125	
อุดรธานี	1	นายศรารุช เพชรพนมพร	1	เพื่อไทย	48,482	
		นางสาวณัฐภา กัสณุภาชี	10	ประชาธิปัตย์	16,270	

จังหวัด	เขต	ชื่อผู้สมัคร	หมายเลข	พรรค	คะแนน
อุดรธานี	1	นายองอาจ วิเศษ	16	ภูมิใจไทย	2,634
		ว่าที่ ร้อยตรีศักดิ์ศิริ ศิริกุล	12	รักษาสันติ	1,452
		นายชวลิต ทิพย์ทอง	2	ชาติพัฒนาเพื่อแผ่นดิน	334
		นายเทพประสิทธิ์ นิจโกฎิยานนท์	34	ความหวังใหม่	105
		นางพรรณราย อโศกตระกูล	18	เพื่อฟ้าดิน	83
		นายประสาท กันท่า	21	ชาติไทยพัฒนา	56
		นายนพเกล้า ภูบัวใบ	33	ประชาสันติ	44
	2	พันตำรวจโทสุรทิน พیمانเมฆินทร์	1	เพื่อไทย	68,249
		นายเชิดชัย วิเชียรวรรณ	16	ภูมิใจไทย	8,250
		นายนวมงคล คูสกุล	10	ประชาธิปไตย	7,610
		นายทรงศิลป์ สุวรรณกุล	12	รักษาสันติ	752
		นางสาวสุชาดา ศิริวานก	2	ชาติพัฒนาเพื่อแผ่นดิน	412
		นายวสันต์ วงษ์เชียงยืน	21	ชาติไทยพัฒนา	120
		นายทัพชัย นวลละออง	34	ความหวังใหม่	48
		นางสุภาภรณ์ สายทอง	39	เพื่อนเกษตรกรไทย	39
	3	นายอนันต์ ศรีพันธุ์	1	เพื่อไทย	62,676
		นายหรั่ง ธุระพล	16	ภูมิใจไทย	14,053
		นายดิเรก หลักคำ	10	ประชาธิปไตย	2,769
		นายสมชาย ทิพย์วัลย์	21	ชาติไทยพัฒนา	568
		นายชุมพล(คั่นไถ) อุดมโกชนะธรรมรักษ์	14	กิจสังคม	338
		นายสมควร หอมกระชาย	2	ชาติพัฒนาเพื่อแผ่นดิน	283
		นายประพันธ์ แสงจันทร์	34	ความหวังใหม่	23
	4	นายขจิตร ชัยนิคม	1	เพื่อไทย	52,291
		นายไชยยศ จิระเมธากร	10	ประชาธิปไตย	18,632
		นายโชคเสมอ คำมุงคุณ	16	ภูมิใจไทย	7,214
		นายปัญญาพงษ์ โพธิ์	12	รักษาสันติ	305
		นางนิภาภรณ์ พันธุ์วงศา	2	ชาติพัฒนาเพื่อแผ่นดิน	191
		นายศักดิ์ดำรงค์ โชติวรรณ	34	ความหวังใหม่	25
		นายหนูใจ สุตรชัย	18	เพื่อฟ้าดิน	18
		นายวิเชียร บุญเกิด	21	ชาติไทยพัฒนา	14
	5	นายทองดี มนัสสาร	1	เพื่อไทย	70,461
		นายเพทาย บุญไชย	16	ภูมิใจไทย	4,391
		นายทรงกิตติ สุวรรณทอง	10	ประชาธิปไตย	3,337
ร้อยตรีทวีศักดิ์ สุทธิบุญ		2	ชาติพัฒนาเพื่อแผ่นดิน	478	
นายเจริญ สีดารักษ์		34	ความหวังใหม่	67	
นายทองคำ สุนทร		18	เพื่อฟ้าดิน	48	
6	นายเกียรติ์อุดม เมนะสวัสดิ์	1	เพื่อไทย	56,726	
	นายอุทัย แสนแก้ว	16	ภูมิใจไทย	19,261	

จังหวัด	เขต	ชื่อผู้สมัคร	หมายเลข	พรรค	คะแนน	
อุดรธานี	6	นายชัยรัตน์ โสตา	10	ประชาธิปัตย์	4,116	
		นายอำนาจ สาทาวงค์	21	ชาติไทยพัฒนา	551	
		นายวิฑูรย์ นามคุณ	14	กิจสังคม	297	
		นายมงคล ไชยวาน	2	ชาติพัฒนาเพื่อแผ่นดิน	243	
		นางสมพร นามประมา	18	เพื่อฟ้าดิน	53	
		นายนิคม สุจारी	34	ความหวังใหม่	20	
	7	นายจักรพรรดิ ไชยสาส์น	1	เพื่อไทย	71,845	
		นางน้ำพร วาณิชชัง	16	ภูมิใจไทย	8,134	
		นายบัญญัติ หาผลดี	10	ประชาธิปัตย์	5,017	
		นายเกษมสันต์ จันทรเสนา	34	ความหวังใหม่	240	
		นายวัชร สโฬัย	2	ชาติพัฒนาเพื่อแผ่นดิน	235	
		นายสิระพงษ์ มณีนิลเจริญกิจ	21	ชาติไทยพัฒนา	73	
		นางกอใจ ชาวหินฟ้า	18	เพื่อฟ้าดิน	55	
	8	นายเกรียงศักดิ์ ฝ้ายสิงาม	1	เพื่อไทย	72,729	
		นายโชคสมาน สีลาวงษ์	10	ประชาธิปัตย์	11,897	
		นางสมใจ ประกอบใส	16	ภูมิใจไทย	1,433	
		นางสาวอุมาวดี ศรีวิชา	2	ชาติพัฒนาเพื่อแผ่นดิน	294	
		นางกิ่งแก้ว โคตรหนองบัว	12	รักษาสันติ	213	
		นายเสถียร สวาทพงษ์	21	ชาติไทยพัฒนา	181	
		นายจรัสสิน บุญสิงห์	33	ประชาสันติ	70	
		นายนิติกร ศรีทะหา	34	ความหวังใหม่	56	
		นายทวีศักดิ์ แสนเสนา	39	เพื่อนเกษตรไทย	40	
		นายวิเชียร ฤาทุมมา	18	เพื่อฟ้าดิน	22	
	9	นางเทียบจุฑา ชาวขำ	1	เพื่อไทย	56,648	
		นายสุรชาติ ชำนาญศิลป์	2	ชาติพัฒนาเพื่อแผ่นดิน	22,785	
		นายพงศาาสตร์ กิจนุกร	10	ประชาธิปัตย์	2,755	
		นายสิทธิพร เทพจันทร์รามณี	16	ภูมิใจไทย	1,212	
		นายชาญวิทย์ ศรีสะอาด	12	รักษาสันติ	309	
		นายจำรัส เหล่าแค	34	ความหวังใหม่	122	
	อุดรดิตถ์	1	นายกนก ลิ้มตระกูล	1	เพื่อไทย	37,551
			นายประพันธ์ มายรรยงค์	16	ภูมิใจไทย	20,563
			นายเฉลียว ลาบรรเทา	10	ประชาธิปัตย์	18,679
			นางสุมล เสนิงค์ ณ อยุธยา	14	กิจสังคม	589
2		นายศรัณย์วุฒิ ศรัณย์เกตุ	1	เพื่อไทย	32,625	
		นายวารุจ ศิริวัฒน์	2	ชาติพัฒนาเพื่อแผ่นดิน	26,759	
		นายสมภาร พาณิชตระกูลทอง	10	ประชาธิปัตย์	13,682	
		นางวรรณพรพรรณ ไหมบัวเขียว	17	แทนคุณแผ่นดิน	456	
3		นายทนต์ศักดิ์ เล็กอุทัย	1	เพื่อไทย	53,023	

จังหวัด	เขต	ชื่อผู้สมัคร	หมายเลข	พรรค	คะแนน
อุตรดิตถ์	3	นายไพศาล ภูริสสัย	16	ภูมิใจไทย	27,239
		นายฐานุพงศ์ ศักดิ์ธนาวัฒน์	10	ประชาธิปัตย์	12,800
อุทัยธานี	1	นายกุลเดช พัวพัฒนกุล	10	ประชาธิปัตย์	34,897
		นายอดุลย์ เหลืองบริบูรณ์	21	ชาติไทยพัฒนา	26,952
		นายเดชา คงคา	1	เพื่อไทย	19,114
		นายไชยภัท มายา	34	ความหวังใหม่	167
		นายศภัทร สาทรายสุวรรณ	36	พลังคนกีฬา	82
	2	นายชาดา ไทยเศรษฐ์	21	ชาติไทยพัฒนา	36,180
		นายสุภาพ โต้วสัจจา	1	เพื่อไทย	24,364
		นายวิทยา จันทร์สม	10	ประชาธิปัตย์	19,331
		นายสุศิป คำอินทร์	2	ชาติพัฒนาเพื่อแผ่นดิน	596
		นายเพทาย คำภา	18	เพื่อฟ้าดิน	119
อุบลราชธานี	1	นายวรสิทธิ์ กัลปิตินันท์	1	เพื่อไทย	36,495
		นายวิวัฒน์ พันธนิกุล	10	ประชาธิปัตย์	25,259
		นายอดุลย์ นิลเปรม	2	ชาติพัฒนาเพื่อแผ่นดิน	23,634
		นายไพศาล อัครรัตน์ดิลก	4	ประชากรไทย	96
		นายบุญเทียม แก้วทองคำ	20	การเมืองใหม่	75
		นางนัฐนันท์ ภูเดชเรืองทรัพย์	8	ดำรงไทย	74
		นางสาวซึ่งดิน หลักเขต	18	เพื่อฟ้าดิน	60
		นางมณฑาดา ศิริศรี	36	พลังคนกีฬา	38
		นายวิศวะ ศรีโอษฐ์	34	ความหวังใหม่	32
	2	นายศุภชัย ศรีหล้า	10	ประชาธิปัตย์	43,202
		นายสมบัติ รัตโน	1	เพื่อไทย	40,139
		นายกฤตรัตน์ชัย ทองเรือง	16	ภูมิใจไทย	3,426
		นายอังกูร ไผ่แก้ว	4	ประชากรไทย	159
		นายรัชภูมิ รัตโน	34	ความหวังใหม่	42
		นายแสนชัย จิตเสนาะ	36	พลังคนกีฬา	42
		นางสาวฝั่งบุญ ชาวหินฟ้า	18	เพื่อฟ้าดิน	39
		นายสมหวัง อารณศรี	8	ดำรงไทย	31
	3	นายวุฒิพงษ์ นามบุตร	10	ประชาธิปัตย์	45,803
		นายณรงค์ชัย วีระกุล	1	เพื่อไทย	37,864
		นายวิชัย ครองยุติ	16	ภูมิใจไทย	1,336
		นายศรีบุ ขจรพุง	21	ชาติไทยพัฒนา	136
		นายกล้าธรรม มารยาท	18	เพื่อฟ้าดิน	44
	4	นายสุพล ฟองงาม	1	เพื่อไทย	66,901
		นายเพิ่มศักดิ์ ศุภโกศล	10	ประชาธิปัตย์	16,022
		นายคุปโกเมน วิริยาภิรมย์	21	ชาติไทยพัฒนา	1,591
		นายชนาตุส โพธิ์แก้ว	4	ประชากรไทย	1,122

จังหวัด	เขต	ชื่อผู้สมัคร	หมายเลข	พรรค	คะแนน
อุบลราชธานี	4	นางสาวดิษฐาม นาวาบุญนิยม	18	เพื่อฟ้าดิน	279
		นายสุพงษ์ ผาธรรม	20	การเมืองใหม่	131
		นายกันต์ดนัย ภูวพิชญ์ขจรกิจ	34	ความหวังใหม่	45
	5	นายสุทธิชัย จรุงเนตร	1	เพื่อไทย	37,573
		นางสุจิตรา ผาลีพัฒน์	21	ชาติไทยพัฒนา	34,871
		นายอุทัย ปลาทอง	10	ประชาธิปัตย์	7,357
		นายดุสิต โสภิตะชา	33	ประชาสันติ	1,436
		นางสาวดิษฐ์เย็น ชาวหินฟ้า	18	เพื่อฟ้าดิน	244
		นายสันติ พุดเพราะ	34	ความหวังใหม่	42
		นางผล พลเขต	36	พลังคนกีฬา	29
	6	นายพิสิษฐ์ สันตพันธ์	1	เพื่อไทย	26,880
		นายอุดร ทองประเสริฐ	2	ชาติพัฒนาเพื่อแผ่นดิน	24,889
		นายวีระ รูปคม	10	ประชาธิปัตย์	19,814
		นายธนบูรณ์ชัย อร่ามเรือง	16	ภูมิใจไทย	2,852
		นายสมพร เวียงแก้ว	18	เพื่อฟ้าดิน	37
	7	นายชูวิทย์ พิทักษ์พรพลก	1	เพื่อไทย	34,340
		นายวิทยา จันทวีศิริรัตน์	2	ชาติพัฒนาเพื่อแผ่นดิน	31,379
		นายโกมินทร์ พิมพ์จันทร์	10	ประชาธิปัตย์	9,232
		นายประยงค์ บุญรอด	8	ดำรงไทย	137
		พันจ่าอากาศเอกหลักบุญ เต็มใจจน	18	เพื่อฟ้าดิน	21
		นายจำเนียร จดจำ	34	ความหวังใหม่	18
	8	นางสาวบุญยธิดา สมชัย	10	ประชาธิปัตย์	45,211
		นายบุญยังมัน โสภาสาย	1	เพื่อไทย	34,605
		นายเสกสรรค์ กอคุณ	21	ชาติไทยพัฒนา	791
		นางดาวเพ็ญ นาวาบุญนิยม	18	เพื่อฟ้าดิน	298
		นายประภาส กาหลง	8	ดำรงไทย	189
		ว่าที่ ร้อยตรีเกริก ส่งเสริม	34	ความหวังใหม่	54
	9	นายปัญญา จินตะเวช	1	เพื่อไทย	42,199
		นายสุชาติ ตันตวิณิชาขนนท์	2	ชาติพัฒนาเพื่อแผ่นดิน	22,621
		นายเรืองศรี ตีร์ราช	10	ประชาธิปัตย์	6,320
		นายอุดม เฉลิมไธสง	33	ประชาสันติ	259
		นายบัวสอน สิงห์ทอง	8	ดำรงไทย	217
		นายดาวชัย จันท์เป็รียง	34	ความหวังใหม่	11
	10	นายสมคิด เชื้อคง	1	เพื่อไทย	33,903
		นายประจักษ์ แสงคำ	2	ชาติพัฒนาเพื่อแผ่นดิน	33,559
		นางอุตร จินตะเวช	21	ชาติไทยพัฒนา	14,217
		นายศักดิ์ดา ไชยเสริฐ	10	ประชาธิปัตย์	3,182
		นายเกียรติพงศ์ เทียมสุวรรณ	16	ภูมิใจไทย	2,402

จังหวัด	เขต	ชื่อผู้สมัคร	หมายเลข	พรรค	คะแนน
อุบลราชธานี	10	นายนิรันดร์ บรรประจง	34	ความหวังใหม่	77
		นางสาวดาวพร ชาวหินฟ้า	18	เพื่อฟ้าดิน	37
	11	นายต๋น จินตะเวช	21	ชาติไทยพัฒนา	28,128
		นายศราวุธ พิริยะกิจไพบูลย์	1	เพื่อไทย	26,423
		นายเอกชัย ทรงอำนาจเจริญ	10	ประชาธิปัตย์	26,091
		นายจีระชัย พวงพันธ์	4	ประชากรไทย	235
		นายราเชนทร์ ฉิมพลี	34	ความหวังใหม่	49
		นายไทเทิดธรรม สีสวรรณ์	18	เพื่อฟ้าดิน	29
		นายวุฒิชัย สาระพันธ์	36	พลังคนกีฬา	29


**ผลคะแนนการเลือกตั้งสมาชิกสภาผู้แทนราษฎร แบบแบ่งเขตเลือกตั้ง วันที่ 31 กรกฎาคม 2554**

(กรณีเลือกตั้งใหม่)

จังหวัด	เขต	ชื่อผู้สมัคร	หมายเลข	พรรค	คะแนน
สุโขทัย	3	นายจักรวาล ชัยวิรัตน์นุกุล	16	ภูมิใจไทย	34,150
		นายสมเจตน์ ลิ้มปะพันธุ์	2	ชาติพัฒนาเพื่อแผ่นดิน	22,815
		พันโทพรชัย แสงสว่าง	1	เพื่อไทย	4,316
		นายสมชาย คำเดือนใจ	10	ประชาธิปัตย์	3,925
		นายศุภชัย โตนดตง	39	เพื่อนเกษตรกรไทย	26
หนองคาย	2	นายสมคิด บาลไธสง	1	เพื่อไทย	46,836
		นายพิทักษ์ ศรีตะบุตร	2	ชาติพัฒนาเพื่อแผ่นดิน	10,891
		นายชัยวัชร นามพันธ์	16	ภูมิใจไทย	280
		นายเทวิน พันล้ำ	10	ประชาธิปัตย์	154
		นายวิเชียร มหาฤทธิ์	34	ความหวังใหม่	10
		ดาบตำรวจประจักษ์ กางพันเทศ	39	เพื่อนเกษตรกรไทย	6
		นายพิชัยยุทธ นาพิสาร	23	ชาติสามัคคี	5



# ◆ ผู้ได้รับเลือกตั้ง



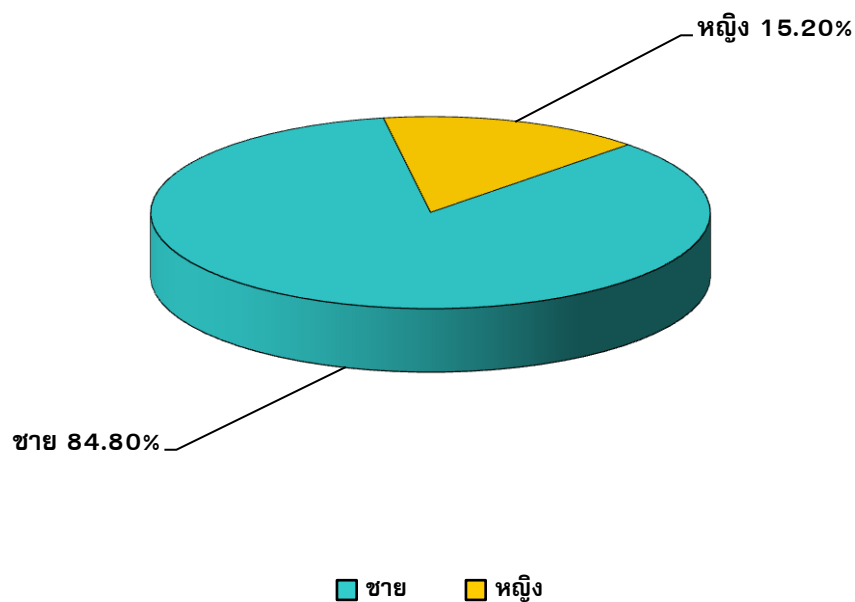
## จำนวนผู้ได้รับเลือกตั้งสมาชิกสภาผู้แทนราษฎร แบบบัญชีรายชื่อ

### จำแนกตามพรรคและเพศ

ลำดับ	พรรค	จำนวนผู้ได้รับเลือก		
		ชาย	หญิง	รวม
1	เพื่อไทย	49	12	61
2	ประชาธิปัตย์	39	5	44
3	ภูมิใจไทย	4	1	5
4	ชาติไทยพัฒนา	4	-	4
5	รักประเทศไทย	4	-	4
6	ชาติพัฒนาเพื่อแผ่นดิน	2	-	2
7	ประชาธิปัตย์ใหม่	-	1	1
8	พลังชล	1	-	1
9	มหาชน	1	-	1
10	มาตุภูมิ	1	-	1
11	รักษสันติ	1	-	1
<b>รวมทั้งหมด</b>		<b>106</b>	<b>19</b>	<b>125</b>
<b>ร้อยละ</b>		<b>84.80</b>	<b>15.20</b>	<b>100.00</b>

### แผนภูมิแสดงร้อยละของผู้ได้รับเลือกตั้งสมาชิกสภาผู้แทนราษฎร แบบบัญชีรายชื่อ

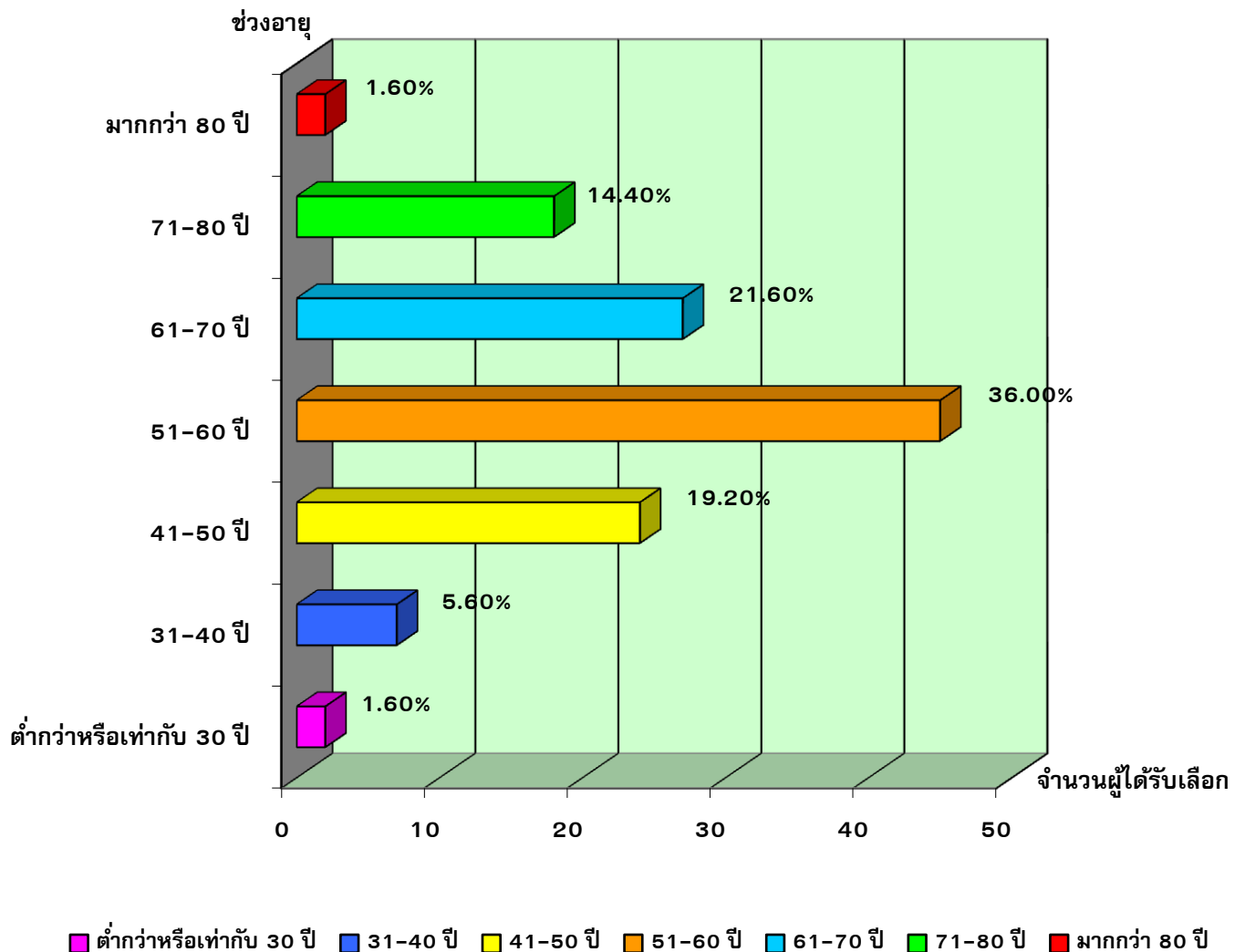
#### จำแนกตามเพศ



จำนวนผู้ได้รับเลือกตั้งสมาชิกสภาผู้แทนราษฎร แบบบัญชีรายชื่อ  
จำแนกตามช่วงอายุ

ช่วงอายุ	จำนวนผู้ได้รับเลือก			
	ชาย	หญิง	รวม	ร้อยละ
ต่ำกว่าหรือเท่ากับ 30 ปี	1	1	2	1.60
31-40 ปี	4	3	7	5.60
41-50 ปี	19	5	24	19.20
51-60 ปี	37	8	45	36.00
61-70 ปี	26	1	27	21.60
71-80 ปี	17	1	18	14.40
มากกว่า 80 ปี	2	-	2	1.60
<b>รวมทั้งหมด</b>	<b>106</b>	<b>19</b>	<b>125</b>	<b>100.00</b>

แผนภูมิแสดงร้อยละของผู้ได้รับเลือกตั้งสมาชิกสภาผู้แทนราษฎร แบบบัญชีรายชื่อ  
จำแนกตามช่วงอายุ



## จำนวนผู้ได้รับเลือกตั้งสมาชิกสภาผู้แทนราษฎร แบบบัญชีรายชื่อ

## จำแนกตามอาชีพ

อาชีพ	จำนวนผู้ได้รับเลือก			
	ชาย	หญิง	รวม	ร้อยละ
นักการเมือง	56	6	62	49.60
ธุรกิจส่วนตัว / ค้าขาย	17	6	23	18.40
ข้าราชการบำนาญ	15	1	16	12.80
นักวิชาการ / ครู / อาจารย์	3	2	5	4.00
อาชีพอิสระ / รับจ้าง	5	-	5	4.00
วิชาชีพอิสระ	3	-	3	2.40
ที่ปรึกษา	1	1	2	1.60
นักกฎหมาย	2	-	2	1.60
พนักงานของรัฐ	1	1	2	1.60
แพทย์	2	-	2	1.60
ข้าราชการประจำ	-	1	1	0.80
ไม่ระบุ	1	-	1	0.80
อาชีพอื่นๆ	-	1	1	0.80
<b>รวมทั้งหมด</b>	<b>106</b>	<b>19</b>	<b>125</b>	<b>100.00</b>

## จำนวนผู้ได้รับเลือกตั้งสมาชิกสภาผู้แทนราษฎร แบบบัญชีรายชื่อ

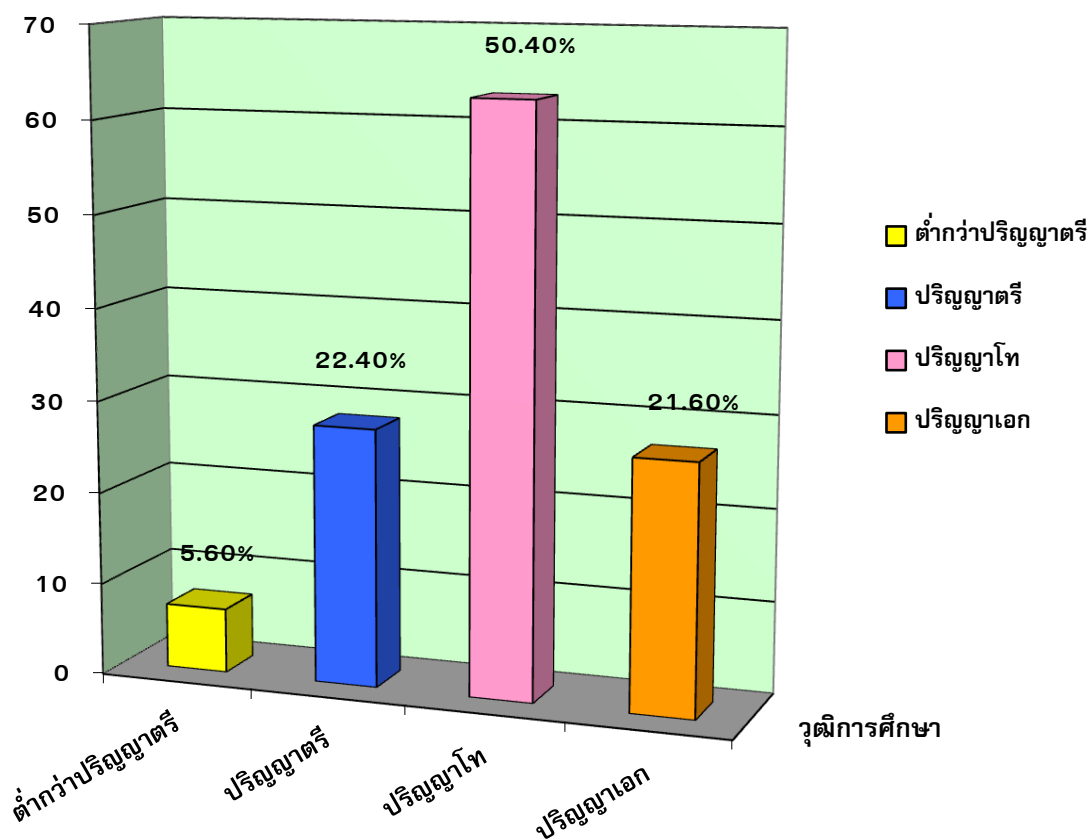
### จำแนกตามวุฒิการศึกษา

วุฒิการศึกษา	จำนวนผู้ได้รับเลือก			
	ชาย	หญิง	รวม	ร้อยละ
ต่ำกว่าปริญญาตรี	7	-	7	5.60
ปริญญาตรี	27	1	28	22.40
ปริญญาโท	51	12	63	50.40
ปริญญาเอก	21	6	27	21.60
<b>รวมทั้งหมด</b>	<b>106</b>	<b>19</b>	<b>125</b>	<b>100.00</b>

### แผนภูมิแสดงร้อยละของผู้ได้รับเลือกตั้งสมาชิกสภาผู้แทนราษฎร แบบบัญชีรายชื่อ

#### จำแนกตามวุฒิการศึกษา

จำนวนผู้ได้รับเลือก



รายชื่อผู้ได้รับเลือกตั้งสมาชิกสภาผู้แทนราษฎร แบบบัญชีรายชื่อ  
จำแนกตามพรรค

ลำดับ	พรรค	ชื่อ - นามสกุล
1	เพื่อไทย	1 นางสาวยิ่งลักษณ์ ชินวัตร
		2 นายยงยุทธ วิชัยดิษฐ
		3 ร้อยตำรวจเอกเฉลิม อยู่บำรุง
		4 นายเสนาะ เทียนทอง
		5 พลตำรวจเอกประชา พรหมนอก
		6 นายมังกรวิญญู แสงสุวรรณ
		7 นายปลอดประสพ สุรัสวดี
		8 นายจตุพร พรหมพันธุ์
		9 นายณัฐวุฒิ ใสยเกื้อ
		10 นายสุชาติ ธานีธรรม
		11 พลตำรวจโทชัชชาติ สิทธิพันธุ์
		12 นายจรรพพงศ์ เรืองสุวรรณ
		13 นายบัณฑิต สุภคิน
		14 พันเอกอภิวัฒน์ วิริยะชัย
		15 นายสันติ พร้อมพัฒน์
		16 พลตำรวจเอกวิรุฬห์ ฟ้าใส
		17 พลตำรวจโทวิโรจน์ เปาอินทร์
		18 นายวิรุฬ เตชะไพบูลย์
		19 นายแหวง โตจิราการ
		20 นายสุรพงษ์ โตวิจักษณ์ชัยกุล
		21 นายนิวัฒน์ธำรง บุญทรงไพศาล
		22 นายวัฒนา เมืองสุข
		23 พลเอกยุทธศักดิ์ ศศิประภา
		24 ร้อยตำรวจเอกนิติภูมิ นวรัตน์
		25 นางสาวภาวนิดา คุณผลิน
		26 นายสุทิน จุลพงศธร
		27 นางระพีพรรณ พงศ์เรืองรอง
		28 นายคณวัฒน์ วัฒนสังวร
		29 นายอัสนี เชิดชัย
		30 นางสาวสุณีย์ เหลืองวิจิตร
		31 พันตรีอานันท์ วัชรโรทัย
		32 นายวิรัช รัตนเศรษฐ์
		33 นายพรศักดิ์ เจริญประเสริฐ

ลำดับ	พรรค	ชื่อ - นามสกุล		
	เพื่อไทย	34 นายณภินทร ศรีสรรพวงค์		
		35 นายถาวร ตริรัตน์ณรงค์		
		36 นางวราภรณ์ ตั้งภากรณ์		
		37 นางสาวสุนทรี ชัยวิรัตน์นะ		
		38 นางสาวดวงรัตน์ โสทัศน์ทร		
		39 นายสมพล เกยุราพันธุ์		
		40 นายพงศกร อรรณนพพร		
		41 นายพร้อมพงศ์ นพฤทธิ์		
		42 นางสาวชัตติยา สวัสดิผล		
		43 นายธนเทพ ทิมสุวรรณ		
		44 นางสาวกฤษณา สีลลักษณ์		
		45 นายเกียรติชัย ติรณศักดิ์กุล		
		46 นายวิภูแถลง พัฒนภูมิไท		
		47 นางเยาวนิตย์ เพียงเกษ		
		48 นายพายัพ ปั้นเกตุ		
		49 นางรังสิมา เจริญศิริ		
		50 นายเชิดชัย ตันติศิรินทร์		
		51 นายกานต์ กัลปตินันท์		
		52 นายธนิช มาลีพิทักษ์		
		53 นายพิชิต ชื่นบาน		
		54 นายก่อแก้ว พิกุลทอง		
		55 นายนิยม วรรณปัญญา		
		56 นางสาวจรรพวรรณ กุลดิลก		
		57 นายอรรถกร ศิริลัทธยากร		
		58 นายเวียง วรเชษฐ		
		59 นายอดิศักดิ์ โภคกุลกานนท์		
		60 นายวิเชียร ขาวขำ		
		61 นายประวัฒน์ อุตโมท		
		2	ประชาธิปไตย	1 นายอภิสิทธิ์ เวชชาชีวะ
				2 นายชวน หลีกภัย
				3 นายบัญญัติ บรรทัดฐาน
4 นายเทอดพงษ์ ไชยนันทน์				
5 นายจรินทร์ ลักษณะวิศิษฎ์				
6 นายกรณ์ จาติกวณิช				
7 คุณหญิงกัลยา โสภณพนิช				
8 นายอภิรักษ์ โกษะโยธิน				

ลำดับ	พรรค	ชื่อ - นามสกุล
	ประชาธิปไตย	9 นายไตรรงค์ สุวรรณคีรี
		10 นายชำนาญ คักติเศรษฐ์
		11 นายไพฑูรย์ แก้วทอง
		12 นายอิสสระ สมชัย
		13 นายเจริญ คันธวงศ์
		14 นายอลงกรณ์ พลบุตร
		15 นายอาคม เองฉ้วน
		16 นายนิพนธ์ วิไลชญุตศาสตร์
		17 นายสุทัศน์ เงินหมื่น
		18 นายองอาจ คล้ามไพบูลย์
		19 นายพีระพันธุ์ สาลีรัฐวิภาค
		20 นายวิฑูรย์ นามบุตร
		21 นายถวิล ไพรสณฑ์
		22 นางศิริวรรณ ปราศจากศัตรู
		23 พันเอกวิชัย สมพงษ์
		24 นางผุสดี ตามไท
		25 นายปัญญาวัฒน์ บุญมี
		26 นายสามารถ ราชพลสิทธิ์
		27 นายบูรณ์ชัย สมุทรักษ์
		28 นายภุชงค์ รุ่งโรจน์
		29 นายนิพนธ์ บุญญามณี
		30 นางอานิก อัมระนันท์
		31 นายโกวิท ธารณา
		32 นายอัศวิน วิภูศิริ
		33 นายธรรมวิชัย โภธิพิพิธ
		34 นายเกียรติ สิทธิอมร
		35 นายบุญยอด สุขถิ่นไทย
		36 นายกนก วงษ์ตระหง่าน
		37 พลเอกพิชาญเมธ ม่วงมณี
		38 นายสุกิจ ก้องธรนินทร์
		39 นายประกอบ จีรภักดิ์
		40 นายพีรยศ ราชิมมูลา
		41 นายกษิต ภิรมย์
		42 นายวีระชัย วีระเมธีกุล
		43 นางรัชฎาภรณ์ แก้วสนิท
		44 นายวัชระ เพชรทอง



ลำดับ	พรรค	ชื่อ - นามสกุล
3	ภูมิใจไทย	1 นายชวรัตน์ ชาญวีรกูล
		2 นายชัย ชิดชอบ
		3 นายเรืองศักดิ์ งามสมภาค
		4 นางนาที รัชกิจประการ
		5 นายศุภชัย ใจสมุทร
4	ชาติไทยพัฒนา	1 นายชุมพล ศิลปอาชา
		2 พลตรีสนั่น ขจรประศาสน์
		3 นายนิติวัฒน์ จันทร์สว่าง
		4 นายยุทธพล อังกินันท์
5	รักประเทศไทย	1 นายชูวิทย์ กมลวิศิษฎ์
		2 นายชัยวัฒน์ ไกรฤกษ์
		3 นายโปรดปราน โต๊ะราหะ
		4 นายพงษ์ศักดิ์ เรือนเงิน
6	ชาติพัฒนาเพื่อแผ่นดิน	1 ร้อยตรีประพาส ลิ้มปะพันธ์
		2 นายชาญชัย ชัยรุ่งเรือง
7	ประชาธิปไตยใหม่	1 นางพัชรินทร์ มั่นปาน
8	พลังชล	1 นายสันตศักดิ์ จรุง งามพิเชษฐ์
9	มหาชน	1 นายอภิรัตน์ ศิรินาวิน
10	มาตุภูมิ	1 พลเอกสนธิ บุญยรัตกลิน
11	รักษสันติ	1 ร้อยตำรวจเอกปุระชัย เปี่ยมสมบูรณ์

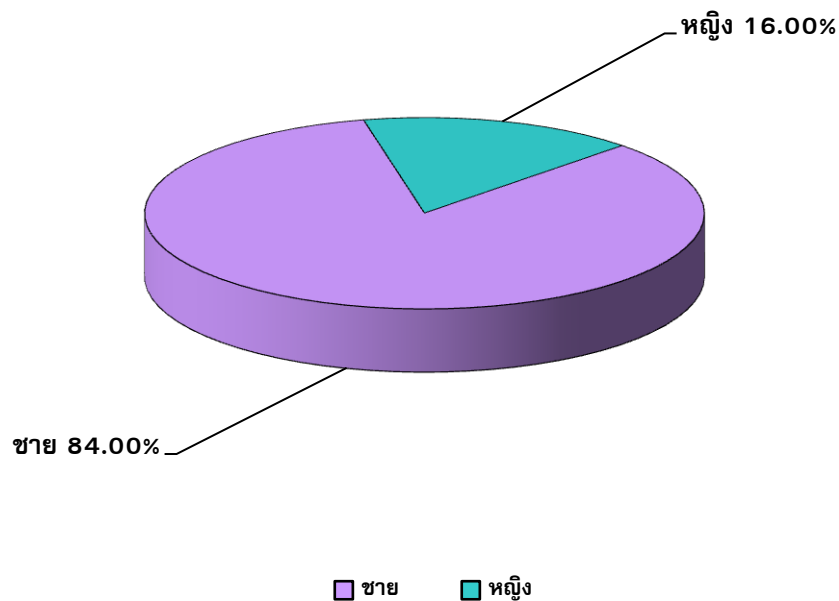
## จำนวนผู้ได้รับเลือกตั้งสมาชิกสภาผู้แทนราษฎร แบบแบ่งเขตเลือกตั้ง

### จำแนกตามพรรคและเพศ

ลำดับ	พรรค	จำนวนผู้ได้รับเลือกตั้ง		
		ชาย	หญิง	รวม
1	ชาติไทยพัฒนา	13	2	15
2	ชาติพัฒนาเพื่อแผ่นดิน	5	-	5
3	ประชาธิปัตย์	99	16	115
4	พลังชล	5	1	6
5	เพื่อไทย	172	32	204
6	ภูมิใจไทย	20	9	29
7	มาตุภูมิ	1	-	1
<b>รวมทั้งหมด</b>		<b>315</b>	<b>60</b>	<b>375</b>
<b>ร้อยละ</b>		<b>84.00</b>	<b>16.00</b>	<b>100.00</b>

### แผนภูมิแสดงร้อยละของผู้ได้รับเลือกตั้งสมาชิกสภาผู้แทนราษฎร แบบแบ่งเขตเลือกตั้ง

#### จำแนกตามเพศ



จำนวนผู้ได้รับเลือกตั้งสมาชิกสภาผู้แทนราษฎร แบบแบ่งเขตเลือกตั้ง  
จำแนกตามจังหวัดและเพศ

ที่	จังหวัด	จำนวนผู้ได้รับเลือก		
		ชาย	หญิง	รวม
1	กรุงเทพมหานคร	25	8	33
2	กระบี่	3	-	3
3	กาญจนบุรี	4	1	5
4	กาฬสินธุ์	5	1	6
5	กำแพงเพชร	4	-	4
6	ขอนแก่น	8	2	10
7	จันทบุรี	3	-	3
8	ฉะเชิงเทรา	4	-	4
9	ชลบุรี	7	1	8
10	ชัยนาท	-	2	2
11	ชัยภูมิ	5	2	7
12	ชุมพร	3	-	3
13	เชียงราย	5	2	7
14	เชียงใหม่	8	2	10
15	ตรัง	4	-	4
16	ตราด	1	-	1
17	ตาก	3	-	3
18	นครนายก	1	-	1
19	นครปฐม	5	-	5
20	นครพนม	3	1	4
21	นครราชสีมา	14	1	15
22	นครศรีธรรมราช	7	2	9
23	นครสวรรค์	6	-	6
24	นนทบุรี	5	1	6
25	นราธิวาส	4	-	4
26	น่าน	2	1	3
27	บึงกาฬ	2	-	2
28	บุรีรัมย์	8	1	9
29	ปทุมธานี	5	1	6
30	ประจวบคีรีขันธ์	3	-	3
31	ปราจีนบุรี	2	1	3
32	ปัตตานี	4	-	4
33	พระนครศรีอยุธยา	5	-	5

ที่	จังหวัด	จำนวนผู้ได้รับเลือก		
		ชาย	หญิง	รวม
34	พะเยา	2	1	3
35	พังงา	-	1	1
36	พัทลุง	2	1	3
37	พิจิตร	3	-	3
38	พิษณุโลก	5	-	5
39	เพชรบุรี	3	-	3
40	เพชรบูรณ์	5	1	6
41	แพร่	2	1	3
42	ภูเก็ต	1	1	2
43	มหาสารคาม	4	1	5
44	มุกดาหาร	2	-	2
45	แม่ฮ่องสอน	1	-	1
46	ยโสธร	3	-	3
47	ยะลา	3	-	3
48	ร้อยเอ็ด	7	1	8
49	ระนอง	1	-	1
50	ระยอง	4	-	4
51	ราชบุรี	2	3	5
52	ลพบุรี	3	1	4
53	ลำปาง	4	-	4
54	ลำพูน	2	-	2
55	เลย	2	2	4
56	ศรีสะเกษ	7	1	8
57	สกลนคร	6	1	7
58	สงขลา	8	-	8
59	สตูล	2	-	2
60	สมุทรปราการ	3	4	7
61	สมุทรสงคราม	-	1	1
62	สมุทรสาคร	3	-	3
63	สระแก้ว	2	1	3
64	สระบุรี	3	1	4
65	สิงห์บุรี	1	-	1
66	สุโขทัย	4	-	4
67	สุพรรณบุรี	4	1	5
68	สุราษฎร์ธานี	5	1	6
69	สุรินทร์	7	1	8

ที่	จังหวัด	จำนวนผู้ได้รับเลือก		
		ชาย	หญิง	รวม
70	หนองคาย	2	1	3
71	หนองบัวลำภู	3	-	3
72	อ่างทอง	2	-	2
73	อำนาจเจริญ	1	1	2
74	อุดรธานี	8	1	9
75	อุดรดิตถ์	3	-	3
76	อุทัยธานี	2	-	2
77	อุบลราชธานี	10	1	11
<b>รวมทั้งหมด</b>		<b>315</b>	<b>60</b>	<b>375</b>

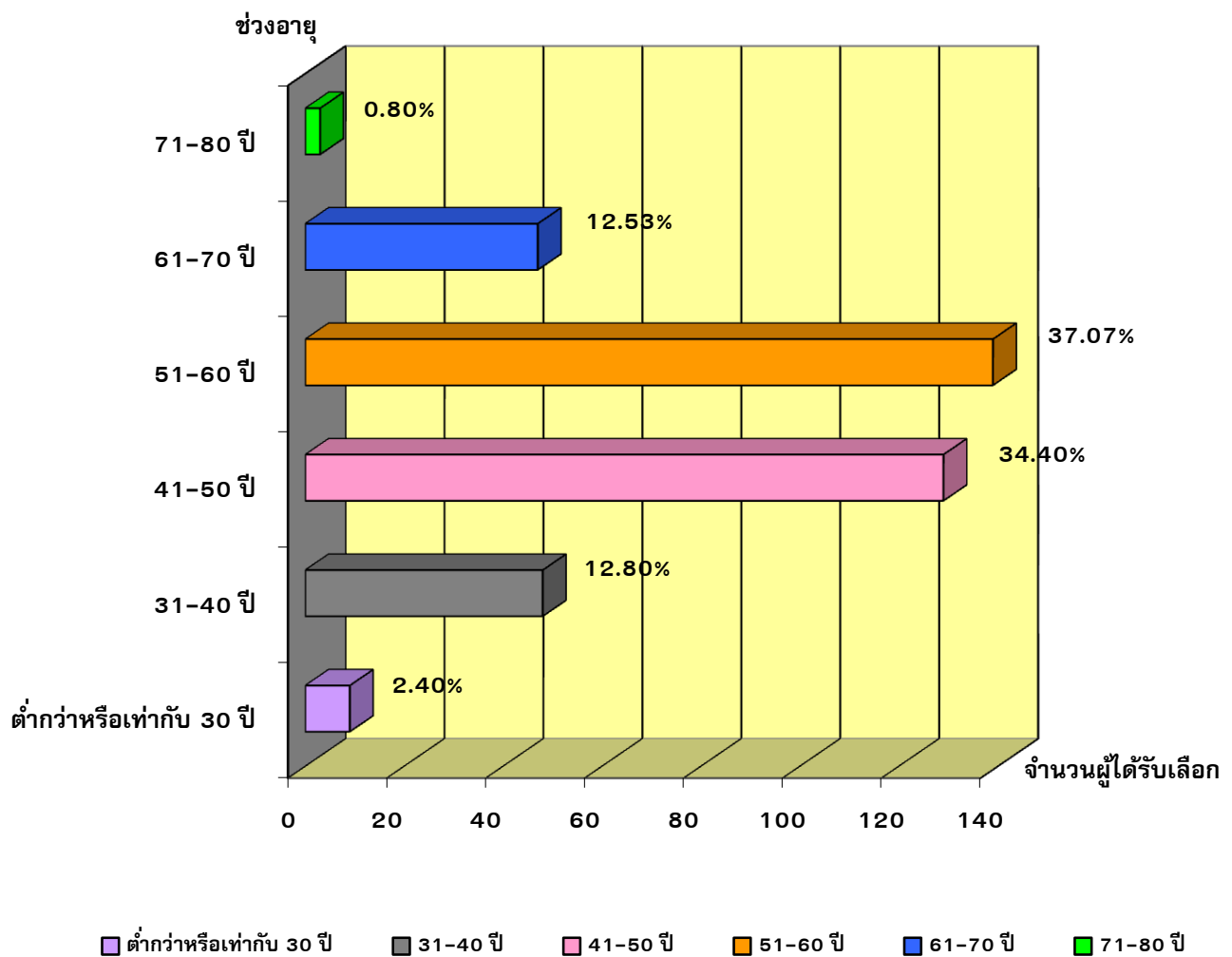
## จำนวนผู้ได้รับเลือกตั้งสมาชิกสภาผู้แทนราษฎร แบบแบ่งเขตเลือกตั้ง

### จำแนกตามช่วงอายุ

ช่วงอายุ	จำนวนผู้ได้รับเลือก			
	ชาย	หญิง	รวม	ร้อยละ
ต่ำกว่าหรือเท่ากับ 30 ปี	6	3	9	2.40
31-40 ปี	39	9	48	12.80
41-50 ปี	100	29	129	34.40
51-60 ปี	124	15	139	37.07
61-70 ปี	43	4	47	12.53
71-80 ปี	3	-	3	0.80
<b>รวมทั้งหมด</b>	<b>315</b>	<b>60</b>	<b>375</b>	<b>100.00</b>

### แผนภูมิแสดงร้อยละของผู้ได้รับเลือกตั้งสมาชิกสภาผู้แทนราษฎร แบบแบ่งเขตเลือกตั้ง

#### จำแนกตามช่วงอายุ



จำนวนผู้ได้รับเลือกตั้งสมาชิกสภาผู้แทนราษฎร แบบแบ่งเขตเลือกตั้ง

จำแนกตามอาชีพ

อาชีพ	จำนวนผู้ได้รับเลือก			
	ชาย	หญิง	รวม	ร้อยละ
นักการเมือง	189	43	232	61.87
ธุรกิจส่วนตัว / ค้าขาย	52	7	59	15.73
นักกฎหมาย	12	-	12	3.20
อาชีพอื่นๆ	11	1	12	3.20
ข้าราชการบำนาญ	10	-	10	2.67
ไม่ระบุ	7	2	9	2.40
อาชีพอิสระ / รับจ้าง	7	2	9	2.40
ข้าราชการประจำ	5	2	7	1.87
เกษตรกร	6	-	6	1.60
แพทย์	6	-	6	1.60
นักวิชาการ / ครู / อาจารย์	4	1	5	1.33
รัฐวิสาหกิจ	4	-	4	1.07
ที่ปรึกษา	1	1	2	0.53
พนักงานส่วนท้องถิ่น	-	1	1	0.27
วิชาชีพอิสระ	1	-	1	0.27
<b>รวมทั้งหมด</b>	<b>315</b>	<b>60</b>	<b>375</b>	<b>100.00</b>

## จำนวนผู้ได้รับเลือกตั้งสมาชิกสภาผู้แทนราษฎร แบบแบ่งเขตเลือกตั้ง

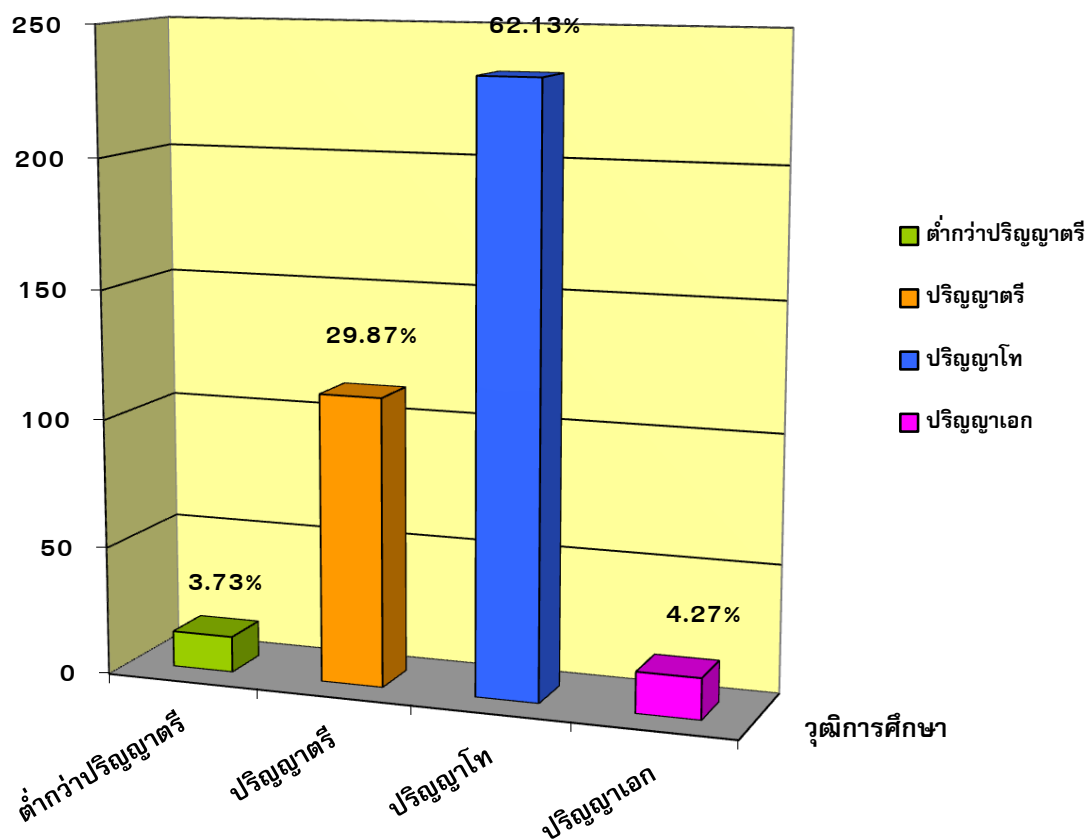
### จำแนกตามวุฒิการศึกษา

วุฒิการศึกษา	จำนวนผู้ได้รับเลือก			
	ชาย	หญิง	รวม	ร้อยละ
ต่ำกว่าปริญญาตรี	12	2	14	3.73
ปริญญาตรี	95	17	112	29.87
ปริญญาโท	195	38	233	62.13
ปริญญาเอก	13	3	16	4.27
<b>รวมทั้งหมด</b>	<b>315</b>	<b>60</b>	<b>375</b>	<b>100.00</b>

### แผนภูมิแสดงร้อยละของผู้ได้รับเลือกตั้งสมาชิกสภาผู้แทนราษฎร แบบแบ่งเขตเลือกตั้ง

#### จำแนกตามวุฒิการศึกษา

จำนวนผู้ได้รับเลือก





## รายชื่อผู้ได้รับเลือกตั้งสมาชิกสภาผู้แทนราษฎร แบบแบ่งเขตเลือกตั้ง

### จำแนกตามเขตเลือกตั้ง

จังหวัด	เขต	ชื่อ - นามสกุล	หมายเลข	พรรค	คะแนน
กรุงเทพมหานคร	1	นางเจิมมาศ จิ่งเลิศศิริ	10	ประชาธิปัตย์	40,328
	2	นางสาวอรอนงค์ กาญจนชูศักดิ์	10	ประชาธิปัตย์	52,178
	3	หม่อมหลวงอภิมงคล โสณกุล	10	ประชาธิปัตย์	47,982
	4	นายอนุชา บุรพชัยศรี	10	ประชาธิปัตย์	44,621
	5	นางสาวลีลาวดี วัชโรบล	1	เพื่อไทย	38,206
	6	นายธนา ชีรวินิจ	10	ประชาธิปัตย์	51,501
	7	นายพุทธิพงษ์ ปุณณกันต์	10	ประชาธิปัตย์	38,470
	8	นายสรรเสริญ สมะลาภา	10	ประชาธิปัตย์	43,293
	9	นายอรรถวิชัย สุวรรณภักดี	10	ประชาธิปัตย์	42,352
	10	นายชินชอบ คงอุดม	10	ประชาธิปัตย์	32,306
	11	นายสุรชาติ เทียนทอง	1	เพื่อไทย	28,376
	12	นายการุณ โหสกุล	1	เพื่อไทย	38,351
	13	นาวาอากาศเอกอนุดิษฐ์ นาคกรรพ	1	เพื่อไทย	51,765
	14	นายอนุสรณ์ ปั้นทอง	1	เพื่อไทย	49,829
	15	นายณัฐ ปรภทธุฐาน	10	ประชาธิปัตย์	37,260
	16	นายพลภูมิ วิภัติภูมิประเทศ	1	เพื่อไทย	48,690
	17	นายวิชาญ มีนชัยนันท์	1	เพื่อไทย	42,450
	18	นายจิรายุ ห่วงทรัพย์	1	เพื่อไทย	39,058
	19	นายไพโรจน์ อิศระเสรีพงษ์	1	เพื่อไทย	36,530
	20	นางสาวธีรรัตน์ สำเร็จวานิชย์	1	เพื่อไทย	44,914
	21	นางนงาญา เบ็ญจศิริวรรณ	10	ประชาธิปัตย์	42,754
	22	นายสามารถ มะลูลีม	10	ประชาธิปัตย์	50,467
	23	นายสุทธิ ปัญญาสกุลวงศ์	10	ประชาธิปัตย์	47,993
	24	นายสุรินทร์ จันทร์พิทักษ์	10	ประชาธิปัตย์	44,689
	25	นางนันทพร วีรกุลสุนทร	10	ประชาธิปัตย์	44,140
	26	นายณัฐพล ทีปสุวรรณ	10	ประชาธิปัตย์	46,910
	27	นายสากล ม่วงศิริ	10	ประชาธิปัตย์	38,137
	28	พันตำรวจเอกสามารถ ม่วงศิริ	10	ประชาธิปัตย์	41,601
	29	นายเอกนัฏ พร้อมพันธุ์	10	ประชาธิปัตย์	37,932
	30	นางอรอนงค์ คล้ายนก	10	ประชาธิปัตย์	48,362
	31	นายวิลาศ จันทร์พิทักษ์	10	ประชาธิปัตย์	50,192
	32	นายชินนทร์ รุ่งแสง	10	ประชาธิปัตย์	43,407
	33	นางสาวรัชดา ธนาดิเรก	10	ประชาธิปัตย์	36,458

จังหวัด	เขต	ชื่อ - นามสกุล	หมายเลข	พรรค	คะแนน
กระบี่	1	นายสาคร เกี้ยวข้อง	10	ประชาธิปัตย์	58,895
	2	นายสุชิน เอ่งฉ้วน	10	ประชาธิปัตย์	48,968
	3	นายพิเชษฐ พันธุ์วิชาติกุล	10	ประชาธิปัตย์	40,705
กาญจนบุรี	1	พลเอกสมชาย วิษณุวงศ์	1	เพื่อไทย	33,501
	2	นายฉัตรพันธ์ เดชกิจสุนทร	10	ประชาธิปัตย์	44,540
	3	นายสุรพงษ์ ปิยะโชติ	1	เพื่อไทย	43,546
	4	นายประชา โปธิพิพิธ	10	ประชาธิปัตย์	41,446
	5	นางศรีสมร รัศมีฤกษ์เศรษฐ์	10	ประชาธิปัตย์	24,919
กาฬสินธุ์	1	นางบุญรัตน์ ศรีธเรศ	1	เพื่อไทย	34,127
	2	นายวีระวัฒน์ โอสถานุเคราะห์	1	เพื่อไทย	54,611
	3	นายคมเดช ไชยศิความงคล	1	เพื่อไทย	32,179
	4	นายพีระเพชร ศิริกุล	1	เพื่อไทย	58,867
	5	นายนิพนธ์ ศรีธเรศ	1	เพื่อไทย	54,178
	6	นายประเสริฐ บุญเรือง	1	เพื่อไทย	62,573
กำแพงเพชร	1	นายไผ่ ลิกค์	1	เพื่อไทย	44,268
	2	นายปรีชา มุสิกกุล	10	ประชาธิปัตย์	36,373
	3	นายอนันต์ ผลอำนวย	1	เพื่อไทย	35,512
	4	นายปริญญา ฤกษ์หร่าย	1	เพื่อไทย	46,253
ขอนแก่น	1	นายจักริน พัฒน์ดำรงจิตร	1	เพื่อไทย	53,579
	2	นายภูมิ สารผล	1	เพื่อไทย	60,465
	3	นายจตุพร เจริญเชื้อ	1	เพื่อไทย	66,204
	4	นางมุกดา พงษ์สมบัติ	1	เพื่อไทย	73,511
	5	นายสุชาย ศรีสุรพล	1	เพื่อไทย	60,046
	6	นายสมศักดิ์ เกียรติสุรนนท์	1	เพื่อไทย	51,416
	7	นายทวี เตาะเจริญสุข	1	เพื่อไทย	50,854
	8	นางดวงแข อรรถนพพร	1	เพื่อไทย	77,472
	9	ร้อยโทปรีชาพล พงษ์พานิช	1	เพื่อไทย	74,220
	10	นายเรืองเดช สุพรรณฝ้าย	1	เพื่อไทย	51,372
จันทบุรี	1	นายธวัชชัย อนามพงษ์	10	ประชาธิปัตย์	47,770
	2	นายยุคล ชนะวัฒน์ปัญญา	10	ประชาธิปัตย์	53,709
	3	นายพงศ์เวช เวชชาชีวะ	10	ประชาธิปัตย์	37,451
ฉะเชิงเทรา	1	นายบุญเลิศ ไพรินทร์	10	ประชาธิปัตย์	43,510
	2	นายสมชัย อัครชัยโสภณ	1	เพื่อไทย	43,881
	3	นายรส มะลิผล	1	เพื่อไทย	41,419
	4	พลตำรวจโทพิทักษ์ จารุสมบัติ	10	ประชาธิปัตย์	59,036
ชลบุรี	1	นายสุชาติ ชมกลีน	6	พลังชล	33,687

จังหวัด	เขต	ชื่อ - นามสกุล	หมายเลข	พรรค	คะแนน
ชลบุรี	2	นายอุกฤษณ์ ตันสวัสดิ์	6	พลังชล	34,415
	3	นายรณเทพ อหุวัฒน์	6	พลังชล	44,602
	4	นายสรวุฒิ เนื่องจำนงค์	10	ประชาธิปัตย์	50,068
	5	นายพันธุศักดิ์ เกตุวัฒนา	6	พลังชล	36,550
	6	นางสุกมล คุณปลื้ม	6	พลังชล	36,463
	7	นายปรเมศวร์ งามพิเชษฐ์	6	พลังชล	28,402
	8	พลเรือเอกสุรพล จันทน์แดง	1	เพื่อไทย	25,340
	ชัยนาท	1	นางพรทิวา นาคาศัย	16	ภูมิใจไทย
2		นางนันทนา สงฆ์ประสา	16	ภูมิใจไทย	53,900
ชัยภูมิ	1	นายโอชิษฐ์ เกียรติก้องชูชัย	16	ภูมิใจไทย	39,944
	2	นายมานะ โลหะวงษ์ชัย	1	เพื่อไทย	61,861
	3	นางสาวปาริชาติ ชาลีเครือ	1	เพื่อไทย	45,583
	4	นายอนันต์ ลิ้มคุปต์ถาวร	1	เพื่อไทย	46,026
	5	นายเจริญ จรรย์โกมล	1	เพื่อไทย	46,046
	6	นางพรเพ็ญ บุญศิริวัฒนกุล	1	เพื่อไทย	40,298
	7	นายสุรวิทย์ คนสมบูรณ์	1	เพื่อไทย	67,891
ชุมพร	1	นายชุมพล จุลใส	10	ประชาธิปัตย์	72,663
	2	นายสรารุท อ่อนละมัย	10	ประชาธิปัตย์	66,743
	3	นายธีระชาติ ปางวิรุฬห์รักษ์	10	ประชาธิปัตย์	63,779
เชียงราย	1	นายสามารถ แก้วมีชัย	1	เพื่อไทย	49,964
	2	นายสุรสิทธิ์ เจียมวิจักขณ์	1	เพื่อไทย	47,890
	3	นางสาววิสารดี เตชะธีราวัฒน์	1	เพื่อไทย	78,115
	4	นายรังสรรค์ วันไชยธนวงศ์	1	เพื่อไทย	59,837
	5	นายพิเชษฐ์ เชื้อเมืองพาน	1	เพื่อไทย	51,708
	6	นายอิทธิเดช แก้วทลวง	1	เพื่อไทย	49,502
	7	นางสาวละออง ตียะไพรัช	1	เพื่อไทย	52,646
เชียงใหม่	1	นางสาวทัศนีย์ บุรณุปกรณ์	1	เพื่อไทย	48,567
	2	นายกฤษดาภรณ์ เสียมภักดี	1	เพื่อไทย	65,419
	3	นางสาวชินนิษา วงศ์สวัสดิ์	1	เพื่อไทย	81,863
	4	นายวิทยา ทรงคำ	1	เพื่อไทย	58,709
	5	นายประสิทธิ์ วุฒินันชัย	1	เพื่อไทย	37,913
	6	นายจุลพันธ์ อมรวิวัฒน์	1	เพื่อไทย	40,375
	7	นายบุญทรง เตริยาภิรมย์	1	เพื่อไทย	56,543
	8	นายเทพคุณ รัฐผไท	1	เพื่อไทย	83,696
	9	นายสุรพล เกียรติไชยากร	1	เพื่อไทย	50,696
	10	นายศรีเรศ โกฏคำลือ	1	เพื่อไทย	51,841

จังหวัด	เขต	ชื่อ - นามสกุล	หมายเลข	พรรค	คะแนน
ตรัง	1	นายสุกิจ อัดโถปกรณ์	10	ประชาธิปัตย์	69,178
	2	นายสาทิตย์ วงศ์หนองเตย	10	ประชาธิปัตย์	73,769
	3	นายสมชาย โล่สถาพรพิพิธ	10	ประชาธิปัตย์	71,802
	4	นายสมบูรณ์ อุทัยเวียนกุล	10	ประชาธิปัตย์	74,387
ตราด	1	นายธีระ สลักเพชร	10	ประชาธิปัตย์	68,194
ตาก	1	นายเถียรชัย สุวรรณเพ็ญ	10	ประชาธิปัตย์	46,119
	2	นายชัยวุฒิ บรรณวัฒน์	10	ประชาธิปัตย์	52,608
	3	นายธนิตพล ไชยन्हันท์	10	ประชาธิปัตย์	32,076
นครนายก	1	นายวุฒิชัย กิตติธเนศวร	16	ภูมิใจไทย	46,073
นครปฐม	1	พันโทสินธพ แก้วพิจิตร	21	ชาติไทยพัฒนา	33,816
	2	นายรัฐกร เจนกิจณรงค์	1	เพื่อไทย	49,127
	3	นายก่อเกียรติ สิริยะเสถียร	1	เพื่อไทย	56,936
	4	นายอนุชา สะสมทรัพย์	1	เพื่อไทย	43,717
	5	นายเผด็จชัย สะสมทรัพย์	1	เพื่อไทย	48,544
นครพนม	1	นายยุทธจักร เรืองวรบูรณ์	1	เพื่อไทย	38,868
	2	นางมนพร เจริญศรี	1	เพื่อไทย	53,714
	3	นายไพจิต ศรีวรขาน	1	เพื่อไทย	59,671
	4	นายชูกัน กุลวงษา	1	เพื่อไทย	50,609
นครราชสีมา	1	นายวรรณรัตน์ ชาญนุกุล	2	ชาติพัฒนาเพื่อแผ่นดิน	35,627
	2	นายวัชรพล โตมรศักดิ์	2	ชาติพัฒนาเพื่อแผ่นดิน	48,033
	3	นายประเสริฐ บุญชัยสุข	2	ชาติพัฒนาเพื่อแผ่นดิน	50,132
	4	นางทัศนียา รัตนเศรษฐ์	1	เพื่อไทย	45,018
	5	นายโกศล ปัทมะ	1	เพื่อไทย	35,458
	6	นายสุชาติ ภิญโญ	1	เพื่อไทย	41,663
	7	นายอิรัฐ รัตนเศรษฐ์	1	เพื่อไทย	44,296
	8	นายจรรยาพงศ์ พันธุ์ศรีนคร	1	เพื่อไทย	35,310
	9	นายพลพีร์ สุวรรณฉวี	2	ชาติพัฒนาเพื่อแผ่นดิน	32,574
	10	นายบุญจง วงศ์ไตรรัตน์	16	ภูมิใจไทย	45,331
	11	นายสัมภาษณ์ อัดถาวงค์	1	เพื่อไทย	44,184
	12	นายประνομม โพธิ์คำ	16	ภูมิใจไทย	43,394
	13	นายศิริสิทธิ์ เลิศด้วยลาภ	1	เพื่อไทย	37,663
	14	นายประเสริฐ จันทรรวงทอง	1	เพื่อไทย	58,939
	15	นายวิสิทธิ์ พิทยาภรณ์	16	ภูมิใจไทย	39,471
นครศรีธรรมราช	1	นายอภิชาติ ศักดิ์เศรษฐ์	10	ประชาธิปัตย์	61,680
	2	นางสาวนริศา อติเทพพรพันธุ์	10	ประชาธิปัตย์	64,992
	3	นายวิทยา แก้วภราดัย	10	ประชาธิปัตย์	61,342

จังหวัด	เขต	ชื่อ - นามสกุล	หมายเลข	พรรค	คะแนน
นครศรีธรรมราช	4	นายอภิชาติ การิกานูจน์	10	ประชาธิปัตย์	52,444
	5	นายประกอบ รัตนพันธ์	10	ประชาธิปัตย์	63,024
	6	นายเทพไท เสนพงศ์	10	ประชาธิปัตย์	62,607
	7	นายชินวรณ์ บุญยเกียรติ	10	ประชาธิปัตย์	70,983
	8	นายสุรเชษฐ์ มาศดิตถ์	10	ประชาธิปัตย์	64,448
	9	นางสาวพิมพ์ภัทรา วิชัยกุล	10	ประชาธิปัตย์	72,149
นครสวรรค์	1	นายสงกรานต์ จิตสุทธิภากร	10	ประชาธิปัตย์	39,408
	2	นายดิศทัต คำประกอบ	1	เพื่อไทย	25,513
	3	นายสัญญาชัย วงษ์สุนทร	1	เพื่อไทย	40,874
	4	พันตำรวจโทหญิง แสงศิริ	1	เพื่อไทย	51,570
	5	นายทนายท เกียรติชูศักดิ์	1	เพื่อไทย	38,794
	6	นายประสาธ ตันประเสริฐ	2	ชาติพัฒนาเพื่อแผ่นดิน	28,383
นนทบุรี	1	นายนิทัศน์ ศรีนนท์	1	เพื่อไทย	46,551
	2	นายอุดมเดช รัตนเสถียร	1	เพื่อไทย	47,573
	3	นางวไลพร อัจฉริยะประสิทธิ์	1	เพื่อไทย	42,832
	4	นายมนตรี ตั้งเจริญถาวร	1	เพื่อไทย	45,894
	5	นายวันชัย เจริญนนทสิทธิ์	1	เพื่อไทย	49,889
	6	นายฉลอง เรี่ยวแรง	1	เพื่อไทย	50,966
นราธิวาส	1	นายภูอาเช็ม ภูจินามิ่ง	10	ประชาธิปัตย์	37,903
	2	นายสุรเชษฐ์ แวอาแซ	10	ประชาธิปัตย์	26,638
	3	นายรารี มามะ	10	ประชาธิปัตย์	24,647
	4	นายเจอะอามิง โตตะดาหยง	10	ประชาธิปัตย์	28,498
น่าน	1	นางสิรินทร รามสูต	1	เพื่อไทย	56,871
	2	นายชลน่าน ศรีแก้ว	1	เพื่อไทย	62,339
	3	นายณัฐพงษ์ สุปรียศิลป์	1	เพื่อไทย	45,809
บึงกาฬ	1	นายเชิดพงศ์ ราชปองษ์	1	เพื่อไทย	51,465
	2	นายไตรรงค์ ดิธรรม	1	เพื่อไทย	53,982
บุรีรัมย์	1	นายสนอง เทพอักษรณรงค์	16	ภูมิใจไทย	46,778
	2	นายรังสิกร ทิมาตฤกะ	16	ภูมิใจไทย	34,651
	3	นายโสภณ ชาร์มย์	16	ภูมิใจไทย	44,182
	4	นางอารีญาภรณ์ ชาร์มย์	16	ภูมิใจไทย	51,095
	5	นายมนต์ไชย ชาตวัฒนศิริ	16	ภูมิใจไทย	40,033
	6	นายพรชัย ศรีสุริยันโยธิน	1	เพื่อไทย	41,777
	7	นายหนูแดง วรรณกางซ้าย	1	เพื่อไทย	46,728
	8	นายรุ่งโรจน์ ทองศรี	16	ภูมิใจไทย	29,921
	9	นายจักรกฤษณ์ ทองศรี	16	ภูมิใจไทย	35,194

จังหวัด	เขต	ชื่อ - นามสกุล	หมายเลข	พรรค	คะแนน
ปทุมธานี	1	นายสุทิน นพขำ	1	เพื่อไทย	49,151
	2	นายสุรพงษ์ อึ้งอัมพรวิไล	1	เพื่อไทย	42,258
	3	นายสมศักดิ์ ใจแคล้ว	1	เพื่อไทย	37,023
	4	นางสาวพรพิมล ธรรมสาร	1	เพื่อไทย	36,374
	5	ว่าที่ ร้อยตรีสุเมธ ฤทธาคณี	1	เพื่อไทย	49,524
	6	นายชูชาติ หาญสวัสดิ์	1	เพื่อไทย	41,723
ประจวบคีรีขันธ์	1	นายมนตรี ปาน้อยนนท์	10	ประชาธิปัตย์	64,665
	2	นายเฉลิมชัย ศรีอ่อน	10	ประชาธิปัตย์	46,190
	3	นายประมวล พงศ์ถาวราเดช	10	ประชาธิปัตย์	63,379
ปราจีนบุรี	1	นายอำนาจ วิลาวัลย์	16	ภูมิใจไทย	29,876
	2	นายชยุต ภูมมะกาญจนะ	21	ชาติไทยพัฒนา	32,345
	3	นางเพชรินทร์ เสี่ยงเจริญ	16	ภูมิใจไทย	30,280
ปัตตานี	1	นายอันवार สาละ	10	ประชาธิปัตย์	28,733
	2	นายอิสมาแอล เบญจิบรอฮีม	10	ประชาธิปัตย์	38,164
	3	นายอนุมัติ ชูสารอ	26	มาตุภูมิ	27,142
	4	นายสมมุติ เบ็ญจลักษณ์	16	ภูมิใจไทย	21,510
พระนครศรีอยุธยา	1	นายเกื้อกูล ต่านชัยวิจิตร	21	ชาติไทยพัฒนา	31,291
	2	นายพ้อง ชีวานันท์	1	เพื่อไทย	56,280
	3	นายสุรศักดิ์ พันธุ์เจริญวรกุล	1	เพื่อไทย	54,936
	4	นายวิทยา บุรณศิริ	1	เพื่อไทย	67,237
	5	นายองอาจ วชิรพงศ์	1	เพื่อไทย	49,190
พะเยา	1	นางสาวอรุณี ชำนาญยา	1	เพื่อไทย	45,504
	2	นายวิสุทธิ์ ไชยณรุณ	1	เพื่อไทย	67,730
	3	นายไพโรจน์ ต้นบรจง	1	เพื่อไทย	59,196
พังงา	1	นางกัณฑวรรณ ตันเถียร กุลจรรยาวิวัฒน์	10	ประชาธิปัตย์	108,559
พัทลุง	1	นางสาวสุพัชรี ธรรมเพชร	10	ประชาธิปัตย์	74,244
	2	นายนิพิฐฐ์ อินทรสมบัติ	10	ประชาธิปัตย์	66,670
	3	นายนริศ ชำนุรักษ์	10	ประชาธิปัตย์	83,243
พิจิตร	1	นายวินัย ภัทรประสิทธิ์	21	ชาติไทยพัฒนา	40,180
	2	นายนราพัฒน์ แก้วทอง	10	ประชาธิปัตย์	54,583
	3	นายศิริวัฒน์ ขจรประศาสน์	21	ชาติไทยพัฒนา	45,337
พิษณุโลก	1	นายวงศ์ เดชกจิวงกรม	10	ประชาธิปัตย์	48,530
	2	นายนพพล เหลืองทองนารา	1	เพื่อไทย	36,331
	3	นายจตุติ ไกรฤกษ์	10	ประชาธิปัตย์	48,284
	4	นายนิยม ช่างพินิจ	1	เพื่อไทย	43,177
	5	นายนคร มาฉิม	10	ประชาธิปัตย์	56,506

จังหวัด	เขต	ชื่อ - นามสกุล	หมายเลข	พรรค	คะแนน
เพชรบุรี	1	นายอรรถพร พลบุตร	10	ประชาธิปัตย์	53,095
	2	นายกัมพล สุภาแพ่ง	10	ประชาธิปัตย์	47,943
	3	นายอภิชาติ สุภาแพ่ง	10	ประชาธิปัตย์	61,292
เพชรบูรณ์	1	นายสุทัศน์ จันทร์แสงศรี	1	เพื่อไทย	38,871
	2	นายจักรรัตน์ พัวช่วย	1	เพื่อไทย	40,677
	3	นายยุทธพรช บัวอินทร์	10	ประชาธิปัตย์	45,483
	4	นางวันเพ็ญ พร้อมพัฒน์	1	เพื่อไทย	48,416
	5	นายสุรศักดิ์ อนุธรรมพันธ์	1	เพื่อไทย	46,896
	6	นายเอี่ยม ทองใจสด	1	เพื่อไทย	48,129
แพร่	1	นางปานหทัย เสรีรักษ์	1	เพื่อไทย	61,871
	2	นายนิยม วีรรัตนดิฐกุล	1	เพื่อไทย	54,116
	3	นายวรวิจน์ เอื้ออภิญญกุล	1	เพื่อไทย	61,239
ภูเก็ต	1	นางอัญชลี เทพบุตร	10	ประชาธิปัตย์	52,921
	2	นายเรวัติ อารีรอบ	10	ประชาธิปัตย์	52,585
มหาสารคาม	1	นายสุรจิตร ยนต์ตระกูล	1	เพื่อไทย	71,318
	2	นายไชยวัฒน์ ติมรัตน์	1	เพื่อไทย	63,643
	3	นายยุทธพงศ์ จรัสเสถียร	1	เพื่อไทย	61,012
	4	นายจิรวัดน์ ศิริพานิชย์	1	เพื่อไทย	70,935
	5	นางกุสุมาลวดี ศิริโกมุท	1	เพื่อไทย	60,425
มุกดาหาร	1	นายอนุรักษ์ ตั้งปณิธานนท์	1	เพื่อไทย	63,739
	2	นายบุญลือhin ประทุมลี	1	เพื่อไทย	62,124
แม่ฮ่องสอน	1	นายสมบัติ ยะสินธุ์	10	ประชาธิปัตย์	43,732
ยโสธร	1	นายปิยวัฒน์ พันธุ์สายเชื้อ	1	เพื่อไทย	55,291
	2	นายบุญแก้ว สมวงศ์	1	เพื่อไทย	55,672
	3	นายพีรพันธุ์ พาลุสุข	1	เพื่อไทย	58,619
ยะลา	1	นายประเสริฐ พงษ์สุวรรณศิริ	10	ประชาธิปัตย์	40,190
	2	นายอับลการิม เต็งระเกีนา	10	ประชาธิปัตย์	28,385
	3	นายณรงค์ ดูดิง	10	ประชาธิปัตย์	33,433
ร้อยเอ็ด	1	นายวรราชษ์ พันธุ์ศิลา	1	เพื่อไทย	31,612
	2	นายฉลาด ขามช่วง	1	เพื่อไทย	53,931
	3	นายนิรมิต สุจारी	1	เพื่อไทย	48,566
	4	นายนิรันดร์ นาเมืองรักษ์	1	เพื่อไทย	50,732
	5	นางเอมอร สินธุ์ไพร	1	เพื่อไทย	67,072
	6	นายกิตติ สมทรัพย์	1	เพื่อไทย	71,226
	7	นายศักดิ์ดา คงเพชร	1	เพื่อไทย	65,129
	8	นายเศกสิทธิ์ ไวนิยมพงศ์	1	เพื่อไทย	70,852

จังหวัด	เขต	ชื่อ - นามสกุล	หมายเลข	พรรค	คะแนน
ระนอง	1	นายวิรัช ร่มเย็น	10	ประชาธิปัตย์	57,342
ระยอง	1	นายสาธิต ปิตุเตชะ	10	ประชาธิปัตย์	54,860
	2	นายบัญญัติ เจตนจันทร์	10	ประชาธิปัตย์	44,728
	3	นายธारा ปิตุเตชะ	10	ประชาธิปัตย์	54,294
	4	นายวิชัย ล้ำสุทธิ	10	ประชาธิปัตย์	41,184
ราชบุรี	1	นายมานิต นพอมรบดี	16	ภูมิใจไทย	34,150
	2	นางบุญยิ่ง นิตติกาญจนหา	16	ภูมิใจไทย	35,288
	3	นางปาริณา ไกรคุปต์	21	ชาติไทยพัฒนา	32,702
	4	นางสาวชะวรลัทธี ชินธรรมมิตร	16	ภูมิใจไทย	35,511
	5	นายบุญดำรง ประเสริฐโสภากา	16	ภูมิใจไทย	38,354
ลพบุรี	1	นายพิชัย เกียรติวินัยสกุล	1	เพื่อไทย	37,790
	2	นางสาวมัลลิกา จิระพันธ์วานิช	16	ภูมิใจไทย	68,399
	3	นายอำนาจ คลังผา	1	เพื่อไทย	62,091
	4	นายเกียรติ เหลืองขจรวิทย์	16	ภูมิใจไทย	44,866
ลำปาง	1	นายสมโภช สายเทพ	1	เพื่อไทย	69,684
	2	นายวาสิต พยัคฆบุตร	1	เพื่อไทย	50,453
	3	นายจรัสฤทธิ์ จันทรสุนทร	1	เพื่อไทย	73,901
	4	นายอิทธิรัตน์ จันทรสุนทร	1	เพื่อไทย	74,160
ลำพูน	1	นายสงวน พงษ์มณี	1	เพื่อไทย	89,324
	2	นายสถาพร มณีรัตน์	1	เพื่อไทย	74,385
เลย	1	นายปรีชา เร่งสมบูรณ์สุข	1	เพื่อไทย	38,049
	2	นางนันทนา ทิมสุวรรณ	1	เพื่อไทย	59,145
	3	นางเปล่งมณี เร่งสมบูรณ์สุข	1	เพื่อไทย	34,835
	4	นายวันชัย บุชบา	1	เพื่อไทย	48,961
ศรีสะเกษ	1	นายธเนศ เครือรัตน์	1	เพื่อไทย	47,834
	2	นายสุรชาติ ชาญประดิษฐ์	1	เพื่อไทย	71,713
	3	นางอุดมลักษณ์ เพ็ญนรพัฒน์	16	ภูมิใจไทย	31,805
	4	นายวิวัฒน์ชัย โทตระไวศยะ	1	เพื่อไทย	72,225
	5	นายธีระ ไตรสรณกุล	1	เพื่อไทย	56,689
	6	นายวีระพล จิตสัมฤทธิ์	1	เพื่อไทย	50,913
	7	นายมานพ จรัสดำรงนิตย์	1	เพื่อไทย	49,384
	8	นายปวีณ แซ่จิ่ง	1	เพื่อไทย	75,133
สกลนคร	1	นายอภิชาติ ตีรสวัสดิ์ชัย	1	เพื่อไทย	42,492
	2	นายนิยม เวชกามา	1	เพื่อไทย	54,314
	3	นายนริศร ทองธีราช	1	เพื่อไทย	52,532
	4	นายพัฒนา สัพโส	1	เพื่อไทย	36,514



จังหวัด	เขต	ชื่อ - นามสกุล	หมายเลข	พรรค	คะแนน
สกลนคร	5	นางอนุรักษ บัญศล	1	เพื่อไทย	36,518
	6	นายเสรี สาระนันท์	1	เพื่อไทย	51,404
	7	นายเกษม อุประ	1	เพื่อไทย	51,591
สงขลา	1	นายเจือ ราชสีห์	10	ประชาธิปัตย์	64,260
	2	นายภรพล ลาภาโรจน์กิจ	10	ประชาธิปัตย์	67,140
	3	นายวิรัตน์ กัลยาศิริ	10	ประชาธิปัตย์	76,234
	4	นายชัยวุฒิ ผ่องแผ้ว	10	ประชาธิปัตย์	74,204
	5	นายประพร เอกอุรุ	10	ประชาธิปัตย์	85,821
	6	นายถาวร เสนเนียม	10	ประชาธิปัตย์	65,837
	7	นายศิริโชค โสภา	10	ประชาธิปัตย์	60,100
	8	พลตำรวจตรีสุรินทร์ ปาลาเร่	10	ประชาธิปัตย์	70,944
สตูล	1	นายธานินทร์ ใจสมุทร	21	ชาติไทยพัฒนา	30,791
	2	นายฮอซาลี มาห์หมิม	10	ประชาธิปัตย์	46,940
สมุทรปราการ	1	นางอรุณลักษณ์ กิจเลิศไพโรจน์	1	เพื่อไทย	36,182
	2	นายประเสริฐ ชัยกิจเด่นนภาลัย	1	เพื่อไทย	43,218
	3	นางอนุสรฯ ยังตรง	1	เพื่อไทย	43,025
	4	นายวรชัย เหมะ	1	เพื่อไทย	47,990
	5	นางสลิลทิพย์ สุขวัฒน์	1	เพื่อไทย	40,498
	6	นางสาวเรวดี รัศมีทัต	16	ภูมิใจไทย	30,550
	7	นายประชา ประสพดี	1	เพื่อไทย	45,440
สมุทรสงคราม	1	นางสาวรังสิมา รอดรัศมี	10	ประชาธิปัตย์	67,719
สมุทรสาคร	1	นายครรชิต ทับสุวรรณ	10	ประชาธิปัตย์	41,580
	2	นายบุญชู นิลถนอม	1	เพื่อไทย	42,475
	3	นายนิติรัฐ สุนทรวร	10	ประชาธิปัตย์	45,287
สระแก้ว	1	นายฐานิสร์ เทียนทอง	1	เพื่อไทย	64,089
	2	นางสาวตรีหนูช เทียนทอง	1	เพื่อไทย	64,161
	3	นายสรวงค์ เทียนทอง	1	เพื่อไทย	51,333
สระบุรี	1	นางสาวกัลยา รุ่งวิจิตรชัย	10	ประชาธิปัตย์	25,878
	2	นายอรรถพล วงษ์ประยูร	1	เพื่อไทย	41,521
	3	นายวัชรพงศ์ คูวิจิตรสุวรรณ	16	ภูมิใจไทย	29,314
	4	นายองอาจ วงษ์ประยูร	1	เพื่อไทย	44,374
สิงห์บุรี	1	นายสุรสาธ ผาสุข	1	เพื่อไทย	59,640
สุโขทัย	1	นายวิรัตน์ วิริยะพงษ์	10	ประชาธิปัตย์	34,230
	2	นายสัมพันธ์ ตั้งเบญจผล	10	ประชาธิปัตย์	33,263
	3	นายจักรวาล ชัยวิรัตน์หนูกุล	16	ภูมิใจไทย	34,150
	4	นายมนู พุกประเสริฐ	16	ภูมิใจไทย	25,934

จังหวัด	เขต	ชื่อ - นามสกุล	หมายเลข	พรรค	คะแนน
สุพรรณบุรี	1	นายสรชัช สุจิตต์	21	ชาติไทยพัฒนา	48,807
	2	นายชาญชัย ประเสริฐสุวรรณ	21	ชาติไทยพัฒนา	50,068
	3	นายนพดล มาตรศรี	21	ชาติไทยพัฒนา	50,969
	4	นางสาวพัชรี โพธิ์สุน	21	ชาติไทยพัฒนา	46,854
	5	นายสหัสรัฐ กุลศรี	1	เพื่อไทย	46,940
สุราษฎร์ธานี	1	นายธานี เทือกสุบรรณ	10	ประชาธิปัตย์	60,339
	2	นายสุเทพ เทือกสุบรรณ	10	ประชาธิปัตย์	67,858
	3	นางโสภา กาญจนะ	10	ประชาธิปัตย์	61,399
	4	นายเชน เทือกสุบรรณ	10	ประชาธิปัตย์	72,864
	5	นายสินิตย์ เลิศไกร	10	ประชาธิปัตย์	64,212
	6	นายธีรภัทร พริ้งศุลกะ	10	ประชาธิปัตย์	75,429
สุรินทร์	1	นายปกรณ์ มุ่งเจริญพร	16	ภูมิใจไทย	40,375
	2	นางปิยะดา มุ่งเจริญพร	1	เพื่อไทย	39,101
	3	นายคุณากร ปรีชาชนะชัย	1	เพื่อไทย	36,871
	4	นายตี๋ใหญ่ พูนศรีธนากุล	1	เพื่อไทย	33,833
	5	นายक्रमานิตย์ สังข์พุ่ม	1	เพื่อไทย	42,489
	6	จำลองตำรวจประสิทธิ์ ไชยศรีษะ	1	เพื่อไทย	31,232
	7	นายสมบัติ ศรีสุรินทร์	1	เพื่อไทย	39,756
	8	นายชูศักดิ์ แอกลง	1	เพื่อไทย	42,629
หนองคาย	1	ว่าที่ ร้อยตรีพงษ์พันธ์ สุนทรชัย	1	เพื่อไทย	44,829
	2	นายสมคิด บาลโธสง	1	เพื่อไทย	46,836
	3	นางชมภู จันทาทอง	1	เพื่อไทย	58,413
หนองบัวลำภู	1	นายพิษณุ หัตถสงเคราะห์	1	เพื่อไทย	63,527
	2	นายไชยา พรหมา	1	เพื่อไทย	52,573
	3	นายวิชัย สามิตร	1	เพื่อไทย	66,277
อ่างทอง	1	นายภราดร ปริศนานันทกุล	21	ชาติไทยพัฒนา	39,404
	2	นายกรวีร์ ปริศนานันทกุล	21	ชาติไทยพัฒนา	40,666
อำนาจเจริญ	1	นางสมหญิง บัวบุตร	1	เพื่อไทย	37,093
	2	นายอภิวัฒน์ เงินหมื่น	10	ประชาธิปัตย์	45,655
อุดรธานี	1	นายศรารุช เพชรพนมพร	1	เพื่อไทย	48,482
	2	พันตำรวจโทสุรทิน พิมาณเมฆินทร์	1	เพื่อไทย	68,249
	3	นายอนันต์ ศรีพันธุ์	1	เพื่อไทย	62,676
	4	นายชจิตร ชัยนิคม	1	เพื่อไทย	52,291
	5	นายทองดี มนัสสาร	1	เพื่อไทย	70,461
	6	นายเกียรติ์อุดม เมนะสวัสดิ์	1	เพื่อไทย	56,726
	7	นายจักรพรรดิ ไชยสาส์น	1	เพื่อไทย	71,845

จังหวัด	เขต	ชื่อ - นามสกุล	หมายเลข	พรรค	คะแนน
อุดรธานี	8	นายเกรียงศักดิ์ ฝ้ายสีงาม	1	เพื่อไทย	72,729
	9	นางเทียบจุฑา ขาวขำ	1	เพื่อไทย	56,648
อุดรดิตถ์	1	นายกนก ลีมิตรกุล	1	เพื่อไทย	37,551
	2	นายศรัณย์วุฒิ ศรัณย์เกตุ	1	เพื่อไทย	32,625
	3	นายทนุศักดิ์ เล็กอุทัย	1	เพื่อไทย	53,023
อุทัยธานี	1	นายกุลเดช พัฒนกุล	10	ประชาธิปัตย์	34,897
	2	นายชาดา ไทยเศรษฐ์	21	ชาติไทยพัฒนา	36,180
อุบลราชธานี	1	นายวรสิทธิ์ กัลป์ตินันท์	1	เพื่อไทย	36,495
	2	นายศุภชัย ศรีหล้า	10	ประชาธิปัตย์	43,202
	3	นายวุฒิพงษ์ นามบุตร	10	ประชาธิปัตย์	45,803
	4	นายสุพล พองงาม	1	เพื่อไทย	66,901
	5	นายสุทธิชัย จรูญเนตร	1	เพื่อไทย	37,573
	6	นายพิสิษฐ์ สันตพันธ์	1	เพื่อไทย	26,880
	7	นายชูวิทย์ พิทักษ์พรพัลลภ	1	เพื่อไทย	34,340
	8	นางสาวบุญยิธิดา สมชัย	10	ประชาธิปัตย์	45,211
	9	นายปัญญา จินตะเวช	1	เพื่อไทย	42,199
	10	นายสมคิด เข็องค	1	เพื่อไทย	33,903
	11	นายต๋น จินตะเวช	21	ชาติไทยพัฒนา	28,128

**จำนวนผู้ได้รับเลือกตั้งสมาชิกสภาผู้แทนราษฎร รวมทั้ง 2 แบบเลือกตั้ง**  
**จำแนกตามพรรคและแบบการเลือกตั้ง**

ลำดับ	พรรค	จำนวนผู้ได้รับเลือก		รวม	ร้อยละ
		แบบบัญชีรายชื่อ	แบบแบ่งเขตเลือกตั้ง		
1	เพื่อไทย	61	204	265	53
2	ประชาธิปัตย์	44	115	159	32
3	ภูมิใจไทย	5	29	34	7
4	ชาติไทยพัฒนา	4	15	19	4
5	ชาติพัฒนาเพื่อแผ่นดิน	2	5	7	1
6	พลังชล	1	6	7	1
7	รักประเทศไทย	4	-	4	1
8	มาตุภูมิ	1	1	2	0
9	ประชาธิปัตย์ใหม่	1	-	1	0
10	มหาชน	1	-	1	0
11	รักษสันติ	1	-	1	0
<b>รวมทั้งหมด</b>		<b>125</b>	<b>375</b>	<b>500</b>	<b>100</b>

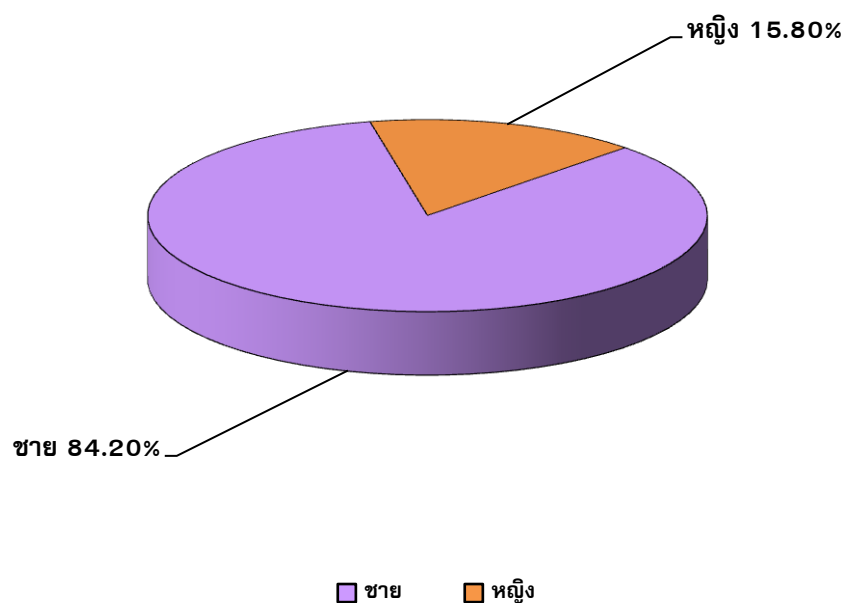
จำนวนผู้ได้รับเลือกตั้งสมาชิกสภาผู้แทนราษฎร รวมทั้ง 2 แบบเลือกตั้ง

จำแนกตามพรรคและเพศ

ลำดับ	พรรค	จำนวนผู้ได้รับเลือก		
		ชาย	หญิง	รวม
1	เพื่อไทย	221	44	265
2	ประชาธิปัตย์	138	21	159
3	ภูมิใจไทย	24	10	34
4	ชาติไทยพัฒนา	17	2	19
5	ชาติพัฒนาเพื่อแผ่นดิน	7	-	7
6	พลังชล	6	1	7
7	รักประเทศไทย	4	-	4
8	มาตุภูมิ	2	-	2
9	ประชาธิปัตย์ใหม่	-	1	1
10	มหาชน	1	-	1
11	รักษาสันติ	1	-	1
<b>รวมทั้งหมด</b>		<b>421</b>	<b>79</b>	<b>500</b>
<b>ร้อยละ</b>		<b>84.20</b>	<b>15.80</b>	<b>100.00</b>

แผนภูมิแสดงร้อยละของผู้ได้รับเลือกตั้งสมาชิกสภาผู้แทนราษฎร รวมทั้ง 2 แบบเลือกตั้ง

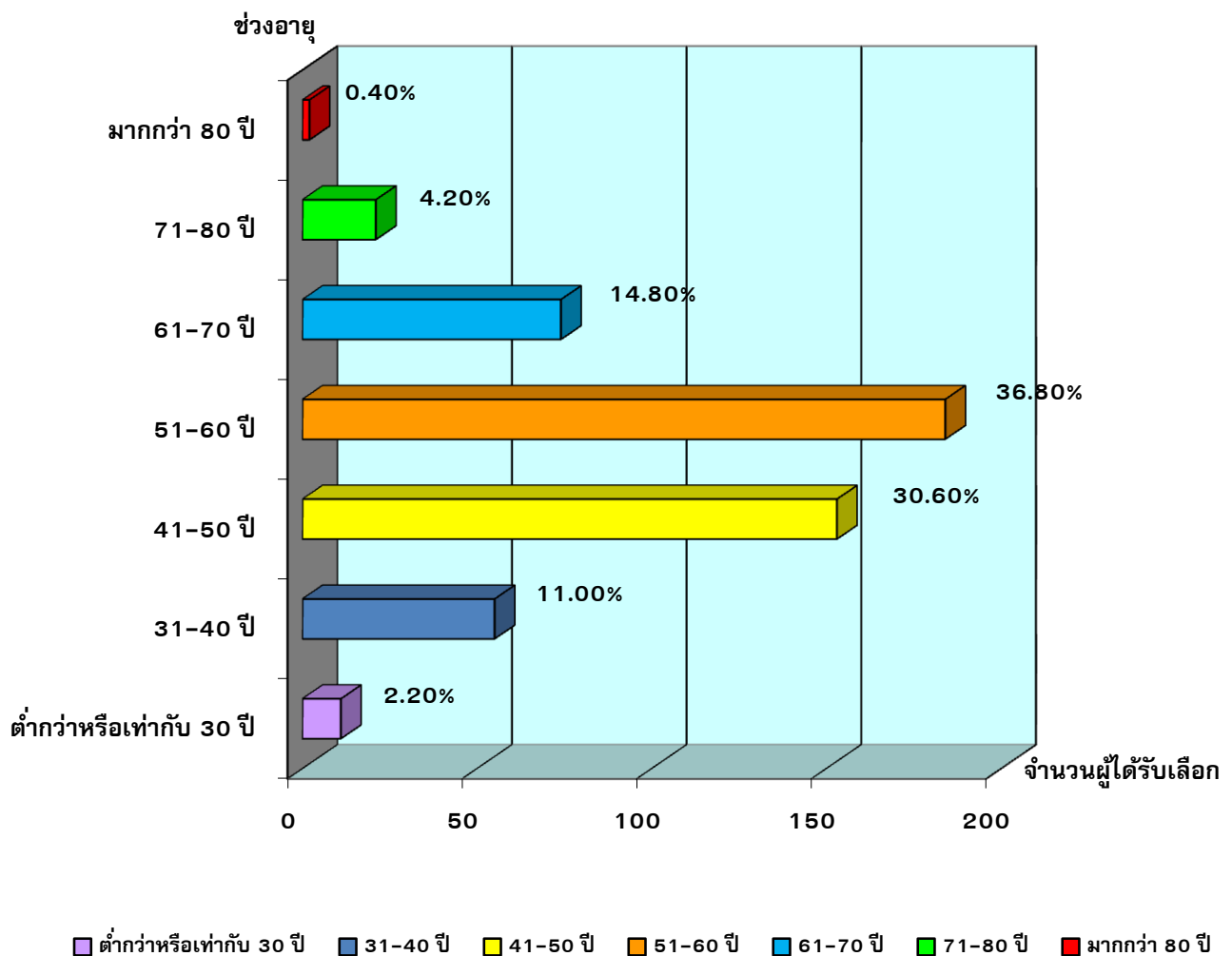
จำแนกตามเพศ



จำนวนผู้ได้รับเลือกตั้งสมาชิกสภาผู้แทนราษฎร รวมทั้ง 2 แบบเลือกตั้ง  
จำแนกตามช่วงอายุ

ช่วงอายุ	จำนวนผู้ได้รับเลือก			
	ชาย	หญิง	รวม	ร้อยละ
ต่ำกว่าหรือเท่ากับ 30 ปี	7	4	11	2.20
31-40 ปี	43	12	55	11.00
41-50 ปี	119	34	153	30.60
51-60 ปี	161	23	184	36.80
61-70 ปี	69	5	74	14.80
71-80 ปี	20	1	21	4.20
มากกว่า 80 ปี	2	-	2	0.40
<b>รวมทั้งหมด</b>	<b>421</b>	<b>79</b>	<b>500</b>	<b>100.00</b>

แผนภูมิแสดงร้อยละของผู้ได้รับเลือกตั้งสมาชิกสภาผู้แทนราษฎร รวมทั้ง 2 แบบเลือกตั้ง  
จำแนกตามช่วงอายุ



## จำนวนผู้ได้รับเลือกตั้งสมาชิกสภาผู้แทนราษฎร รวมทั้ง 2 แบบเลือกตั้ง

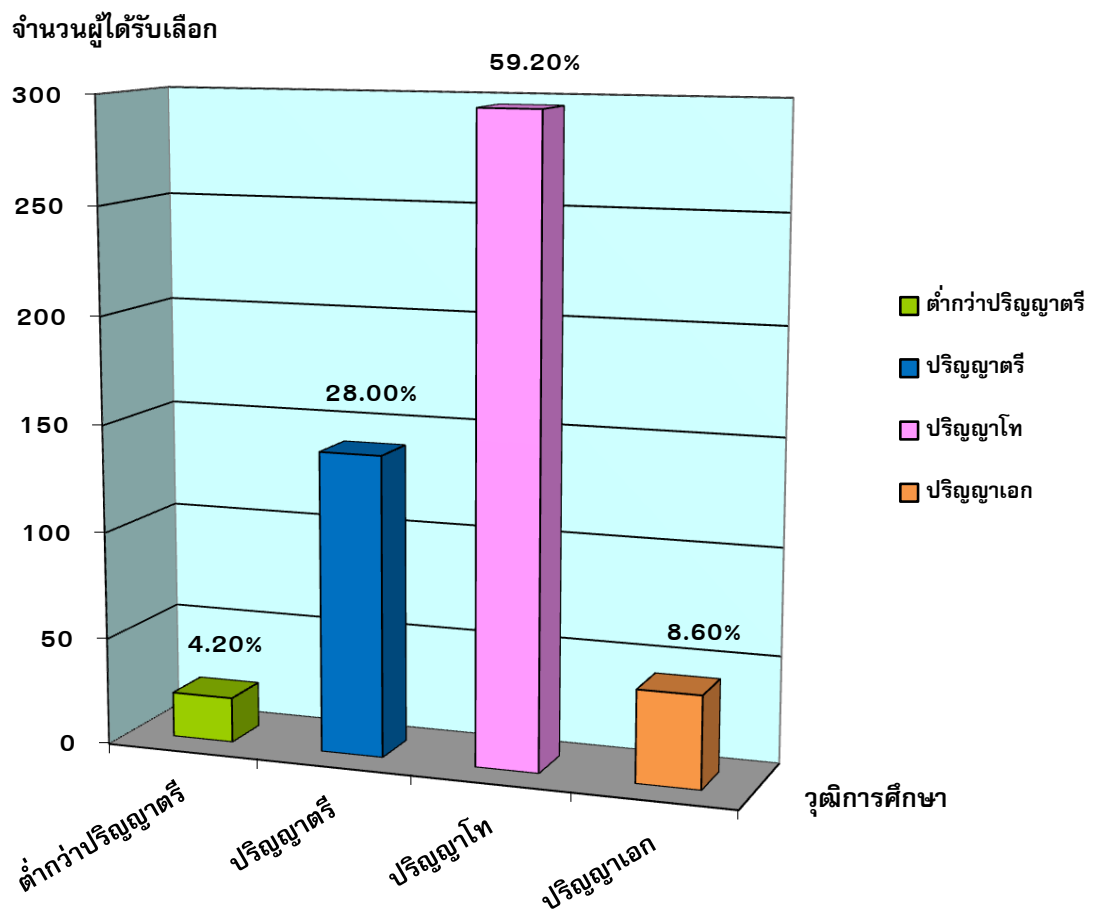
## จำแนกตามอาชีพ

อาชีพ	จำนวนผู้ได้รับเลือก			
	ชาย	หญิง	รวม	ร้อยละ
นักการเมือง	245	49	294	58.80
ธุรกิจส่วนตัว / ค้าขาย	69	13	82	16.40
ข้าราชการบำนาญ	25	1	26	5.20
นักกฎหมาย	14	-	14	2.80
อาชีพอิสระ / รับจ้าง	12	2	14	2.80
อาชีพอื่นๆ	11	2	13	2.60
นักวิชาการ / ครู / อาจารย์	7	3	10	2.00
ไม่ระบุ	8	2	10	2.00
ข้าราชการประจำ	5	3	8	1.60
แพทย์	8	-	8	1.60
เกษตรกร	6	-	6	1.20
ที่ปรึกษา	2	2	4	0.80
รัฐวิสาหกิจ	4	-	4	0.80
วิชาชีพอิสระ	4	-	4	0.80
พนักงานของรัฐ	1	1	2	0.40
พนักงานส่วนท้องถิ่น	-	1	1	0.20
<b>รวมทั้งหมด</b>	<b>421</b>	<b>79</b>	<b>500</b>	<b>100.00</b>

จำนวนผู้ได้รับเลือกตั้งสมาชิกสภาผู้แทนราษฎร รวมทั้ง 2 แบบเลือกตั้ง  
จำแนกตามวุฒิการศึกษา


วุฒิการศึกษา	จำนวนผู้ได้รับเลือก			
	ชาย	หญิง	รวม	ร้อยละ
ต่ำกว่าปริญญาตรี	19	2	21	4.20
ปริญญาตรี	122	18	140	28.00
ปริญญาโท	246	50	296	59.20
ปริญญาเอก	34	9	43	8.60
<b>รวมทั้งหมด</b>	<b>421</b>	<b>79</b>	<b>500</b>	<b>100.00</b>

แผนภูมิแสดงร้อยละของผู้ได้รับเลือกตั้งสมาชิกสภาผู้แทนราษฎร รวมทั้ง 2 แบบเลือกตั้ง  
จำแนกตามวุฒิการศึกษา





# ◆ ภาคผนวก



**ผนวก ก : สถิติเปรียบเทียบการเลือกตั้งสมาชิกสภาผู้แทนราษฎร ระหว่างปี 2550 และปี 2554**

รายการข้อมูล	ปี 2550	ปี 2554	สัดส่วน เพิ่ม/ลด
1. วันเลือกตั้ง	23 ธันวาคม 2550	3 กรกฎาคม 2554	
2. วันสมัครรับเลือกตั้งแบบบัญชีรายชื่อ/สัดส่วน	7 - 11 พฤศจิกายน 2550	19 - 23 พฤษภาคม 2554	
3. วันสมัครรับเลือกตั้งแบบแบ่งเขตเลือกตั้ง	12 - 16 พฤศจิกายน 2550	24 - 28 พฤษภาคม 2554	
4. วันลงคะแนนเลือกตั้งนอกราชอาณาจักร	3 - 16 ธันวาคม 2550	12 - 26 มิถุนายน 2554	
5. วันลงคะแนนก่อนวันเลือกตั้ง นอกเขตจังหวัด	15- 16 ธันวาคม 2550	26 มิถุนายน 2554	
6. วันลงคะแนนก่อนวันเลือกตั้ง ในเขตเลือกตั้ง	15 - 16 ธันวาคม 2550	26 มิถุนายน 2554	
7. จำนวนผู้สมัคร แบบบัญชีรายชื่อ/สัดส่วน	1,260 คน	1,410 คน	เพิ่มขึ้น 150 คน
- ชาย	989 คน (78.49%)	1,099 คน (77.94%)	ลดลง 0.55%
- หญิง	271 คน (21.51%)	311 คน (22.06%)	เพิ่มขึ้น 0.55%
8. จำนวนผู้สมัคร แบบแบ่งเขตเลือกตั้ง	3,894 คน	2,422 คน	ลดลง 1,472 คน
- ชาย	3,320 คน (85.26%)	1,997 คน (82.45%)	ลดลง 2.81%
- หญิง	574 คน (14.74%)	425 คน (17.55%)	เพิ่มขึ้น 2.81%
9. จำนวน ส.ส. แบบบัญชีรายชื่อ/สัดส่วน	80 คน	125 คน	เพิ่มขึ้น 45 คน
- ชาย	73 คน (91.25%)	106 คน (84.80%)	ลดลง 6.45%
- หญิง	7 คน (8.75%)	19 คน (15.20%)	เพิ่มขึ้น 6.45%
10. จำนวน ส.ส. แบบแบ่งเขตเลือกตั้ง	400 คน	375 คน	ลดลง 25 คน
- ชาย	351 คน (87.75%)	315 คน (84.00%)	ลดลง 3.75%
- หญิง	49 คน (12.25%)	60 คน (16.00%)	เพิ่มขึ้น 3.75%
11. พรรคการเมืองที่ส่งผู้สมัคร แบบบัญชีรายชื่อ/สัดส่วน	31 พรรค	40 พรรค	เพิ่มขึ้น 9 พรรค
12. พรรคการเมืองที่ส่งผู้สมัคร แบบแบ่งเขตเลือกตั้ง	39 พรรค	34 พรรค	ลดลง 5 พรรค
13. ที่เลือกตั้งกลางนอกราชอาณาจักร	90 แห่ง	91 แห่ง	เพิ่มขึ้น 1 แห่ง
14. ที่เลือกตั้งกลางนอกเขตจังหวัด	144 แห่ง (กรุงเทพฯ 50 แห่ง)	154 แห่ง (กรุงเทพฯ 50 แห่ง)	เพิ่มขึ้น 10 แห่ง
15. ที่เลือกตั้งกลางในเขตเลือกตั้ง	927 แห่ง (กรุงเทพฯ 50 แห่ง)	403 แห่ง (กรุงเทพฯ 50 แห่ง)	ลดลง 524 แห่ง
16. จำนวนเขตเลือกตั้ง แบบแบ่งเขตเลือกตั้ง	157 เขต	375 เขต	เพิ่มขึ้น 218 แห่ง
17. จำนวนหน่วยเลือกตั้ง	88,500 หน่วย	90,854 หน่วย	เพิ่มขึ้น 2,354 หน่วย
18. จำนวนราษฎร	62,828,706 คน	63,878,267 คน	เพิ่มขึ้น 1,049,561 คน
19. จำนวนผู้มีสิทธิเลือกตั้ง	44,002,593 คน	46,939,549 คน	เพิ่มขึ้น 2,936,956 คน
20. จำนวน ส.ส. หนึ่งคนต่อจำนวนราษฎรโดยเฉลี่ย	157,071 คน	170,342 คน	เพิ่มขึ้น 13,271 คน
21. การใช้สิทธิเลือกตั้ง			
21.1 ผู้ใช้สิทธิเลือกตั้ง นอกราชอาณาจักร			
- ผู้ลงทะเบียนขอใช้สิทธิเลือกตั้ง	80,161 คน	146,133 คน	เพิ่มขึ้น 65,972 คน
- ผู้ใช้สิทธิเลือกตั้ง	58,807 คน (73.36%)	76,615 คน (52.43%)	ลดลง 20.93%
21.2 ผู้ใช้สิทธิเลือกตั้งก่อนวันเลือกตั้ง นอกเขตจังหวัด			
- ผู้ลงทะเบียนขอใช้สิทธิเลือกตั้ง	2,095,410 คน	2,647,330 คน	เพิ่มขึ้น 551,920 คน
- ผู้ใช้สิทธิเลือกตั้ง	1,831,351 คน (87.40%)	1,473,660 คน (55.67%)	ลดลง 31.73%
21.3 ผู้ใช้สิทธิเลือกตั้งก่อนวันเลือกตั้ง ในเขตเลือกตั้ง			
- ผู้ลงทะเบียนขอใช้สิทธิเลือกตั้ง	-	223,204 คน	
- ผู้ใช้สิทธิเลือกตั้ง	1,124,065 คน	198,923 คน (89.12%)	ลดลง 925,142 คน

รายการข้อมูล	ปี 2550	ปี 2554	สัดส่วน เพิ่ม/ลด
21.4 ผู้ใช้สิทธิเลือกตั้ง แบบบัญชีรายชื่อ/สัดส่วน	32,792,246 คน (74.52%)	35,220,208 คน (75.03%)	เพิ่มขึ้น 0.51%
- บัตรเสีย	1,823,436 บัตร (5.56%)	1,726,768 บัตร (4.90%)	ลดลง 0.66%
- บัตรไม่ประสงค์ลงคะแนน	935,306 บัตร (2.85%)	958,213 บัตร (2.72%)	ลดลง 0.13%
21.5 ผู้ใช้สิทธิเลือกตั้ง แบบแบ่งเขตเลือกตั้ง	32,775,868 บัตร (74.49%)	35,220,377 คน (75.03%)	เพิ่มขึ้น 0.54%
- บัตรเสีย	837,775 บัตร (2.56%)	2,040,261 บัตร (5.79%)	เพิ่มขึ้น 3.23%
- บัตรไม่ประสงค์ลงคะแนน	1,499,707 บัตร (4.58%)	1,419,148 บัตร (4.03%)	ลดลง 0.55%

**ผนวก ข : ตารางการคำนวณสัดส่วนจำนวนผู้ได้รับเลือกตั้งสมาชิกสภาผู้แทนราษฎร แบบบัญชีรายชื่อ**

ลำดับ	พรรค	หมายเลข	คะแนนทั้งหมด ที่พรรคได้รับ	ผลสิทธิ์เฉลี่ย จากการคำนวณ	จำนวน ส.ส. จากจำนวนเต็ม	เศษเหลือ จากการคำนวณ	จำนวน ส.ส. จากเศษมากที่สุด	จำนวน ส.ส. รวมทั้งหมด
1	เพื่อไทย	1	15,752,470	60.5208	60	0.5208	1	61
2	ประชาธิปัตย์	10	11,435,640	43.9356	43	0.9356	1	44
3	ภูมิใจไทย	16	1,281,652	4.9241	4	0.9241	1	5
4	รักประเทศไทย	5	998,668	3.8369	3	0.8369	1	4
5	ชาติไทยพัฒนา	21	907,106	3.4851	3	0.4851	1	4
6	ชาติพัฒนาเพื่อแผ่นดิน	2	495,762	1.9047	1	0.9047	1	2
7	รักษาสันติ	12	284,100	1.0915	1	0.0915	-	1
8	มาตุภูมิ	26	251,674	0.9669	-	0.9669	1	1
9	พลังชล	6	178,042	0.6840	-	0.6840	1	1
10	มหาชน	30	133,752	0.5139	-	0.5139	1	1
11	ประชาธิปัตย์ใหม่	3	125,753	0.4831	-	0.4831	1	1
12	กิจสังคม	14	81,824	0.3144	-	0.3144	-	-
13	แทนคุณแผ่นดิน	17	57,801	0.2221	-	0.2221	-	-
14	พลังมวลชน	9	57,793	0.2220	-	0.2220	-	-
15	ไทยพอเพียง	11	49,065	0.1885	-	0.1885	-	-
16	พลังคนกีฬา	36	39,778	0.1528	-	0.1528	-	-
17	ประชากรธรรม	7	38,748	0.1489	-	0.1489	-	-
18	เครือข่ายชาวนาแห่งประเทศไทย	19	36,931	0.1419	-	0.1419	-	-
19	ประชากรไทย	4	35,475	0.1363	-	0.1363	-	-
20	การเมืองใหม่	20	34,883	0.1340	-	0.1340	-	-
21	เสรีนิยม	22	34,111	0.1311	-	0.1311	-	-
22	ไทยเป็นไท	15	27,193	0.1045	-	0.1045	-	-
23	มหารัฐพัฒนา	40	22,221	0.0854	-	0.0854	-	-
24	ความหวังใหม่	34	21,195	0.0814	-	0.0814	-	-
25	เพื่อนเกษตรกรไทย	39	15,606	0.0600	-	0.0600	-	-
26	เพื่อประชาชนไทย	29	15,071	0.0579	-	0.0579	-	-
27	ประชาชนชาวไทย	31	13,010	0.0500	-	0.0500	-	-
28	ประชาสันติ	33	12,912	0.0496	-	0.0496	-	-
29	เพื่อฟ้าดิน	18	12,823	0.0493	-	0.0493	-	-
30	ดำรงไทย	8	12,489	0.0480	-	0.0480	-	-
31	กสิกรไทย	25	11,268	0.0433	-	0.0433	-	-
32	ชาติสามัคคี	23	9,601	0.0369	-	0.0369	-	-
33	ไทยเป็นสุข	13	9,132	0.0351	-	0.0351	-	-
34	พลังชาวนาไทย	37	7,332	0.0282	-	0.0282	-	-
35	ชีวิตที่ดีกว่า	27	6,882	0.0264	-	0.0264	-	-
36	อาสามาตุภูมิ	35	6,692	0.0257	-	0.0257	-	-
37	บำรุงเมือง	24	6,568	0.0252	-	0.0252	-	-
38	รักแผ่นดิน	32	6,501	0.0250	-	0.0250	-	-
39	พลังสังคมไทย	28	4,861	0.0187	-	0.0187	-	-
40	ไทยสร้างสรรค์	38	2,842	0.0109	-	0.0109	-	-
<b>รวมทั้งหมด</b>			<b>32,535,227</b>		<b>115</b>		<b>10</b>	<b>125</b>
<b>คะแนนเฉลี่ยต่อ ส.ส. แบบบัญชีรายชื่อ 1 คน</b>			<b>260,282</b>					

**ประกาศคณะกรรมการการเลือกตั้ง**  
เรื่อง ผลการเลือกตั้งสมาชิกสภาผู้แทนราษฎรแบบบัญชีรายชื่อ

ตามที่ได้มีพระราชกฤษฎีกาให้มีการเลือกตั้งสมาชิกสภาผู้แทนราษฎร ในวันที่ ๓ กรกฎาคม พ.ศ. ๒๕๕๔ นั้น

บัดนี้ คณะกรรมการการเลือกตั้งได้รับผลรวมคะแนนเลือกตั้งสมาชิกสภาผู้แทนราษฎรแบบบัญชีรายชื่อ และได้คำนวณสัดส่วนเพื่อหาผู้ได้รับเลือกตั้งเป็นสมาชิกสภาผู้แทนราษฎรแบบบัญชีรายชื่อ ตามมาตรา ๙๑ แห่งพระราชบัญญัติประกอบรัฐธรรมนูญว่าด้วยการเลือกตั้งสมาชิกสภาผู้แทนราษฎรและการได้มาซึ่งสมาชิกวุฒิสภา พ.ศ. ๒๕๕๐ แก้ไขเพิ่มเติมถึง (ฉบับที่ ๒) พ.ศ. ๒๕๕๔ เสร็จเรียบร้อยแล้ว

อาศัยอำนาจตามความในมาตรา ๒๓๖ ของรัฐธรรมนูญแห่งราชอาณาจักรไทย มาตรา ๑๐ แห่งพระราชบัญญัติประกอบรัฐธรรมนูญว่าด้วยคณะกรรมการการเลือกตั้ง พ.ศ. ๒๕๕๐ แก้ไขเพิ่มเติมถึง (ฉบับที่ ๒) พ.ศ. ๒๕๕๔ และมาตรา ๙๒ แห่งพระราชบัญญัติประกอบรัฐธรรมนูญว่าด้วยการเลือกตั้งสมาชิกสภาผู้แทนราษฎรและการได้มาซึ่งสมาชิกวุฒิสภา พ.ศ. ๒๕๕๐ แก้ไขเพิ่มเติมถึง (ฉบับที่ ๒) พ.ศ. ๒๕๕๔ ประกอบมติคณะกรรมการการเลือกตั้ง ในการประชุมครั้งที่ ๗๐/๒๕๕๔ เมื่อวันที่ ๑๒ เดือนกรกฎาคม พ.ศ. ๒๕๕๔ จึงประกาศรายชื่อพรรคการเมืองและรายชื่อผู้ได้รับการเลือกตั้งเป็นสมาชิกสภาผู้แทนราษฎรแบบบัญชีรายชื่อ ดังนี้

ลำดับ ที่	ชื่อพรรคการเมือง	รายชื่อผู้ได้รับเลือกตั้งแบบบัญชีรายชื่อ	หมายเหตุ
๑	พรรคเพื่อไทย (จำนวน ๕๐ คน)	๑. นายยงยุทธ วิชัยดิษฐ ๒. ร้อยตำรวจเอก เฉลิม อยู่บำรุง ๓. นายเสนาะ เทียนทอง ๔. พลตำรวจเอก ประชา พรหมนอก ๕. นายมีngthวัฏ แสงสุวรรณ ๖. นายปลอดประสพ สุรัสวดี ๗. นายสุชาติ ธาดาธำรงเวช ๘. พลตำรวจโท ชัจจ์ กุลดิลก ๙. นายจรรพพงศ์ เรืองสุวรรณ ๑๐. นายบัณฑิต สุภักดิ์ ๑๑. นายสันติ พร้อมพัฒน์ ๑๒. พลตำรวจเอก วิรุฬห์ พันแสน ๑๓. พลตำรวจโท วิโรจน์ เปาอินทร์ ๑๔. นายวิรุฬ เตชะไพบูลย์ ๑๕. นายสุรพงษ์ โตวิจักษณ์ชัยกุล	

ลำดับ ที่	ชื่อพรรคการเมือง	รายชื่อผู้ได้รับเลือกตั้งแบบบัญชีรายชื่อ	หมายเหตุ
	พรรคเพื่อไทย (จำนวน ๕๐ คน)	๑๖. นายนิวัฒน์ธำรง บุญทรงไพศาล	
		๑๗. นายวัฒนา เมืองสุข	
		๑๘. พลเอก ยุทธศักดิ์ ศศิประภา	
		๑๙. ร้อยตำรวจเอก นิติภูมิ นวรรณ์	
		๒๐. นางสาวกวนิดา คุณผลิน	
		๒๑. นายสุนัย จุลพงศธร	
		๒๒. นางระพีพรรณ พงศ์เรืองรอง	
		๒๓. นายคนวัฒน์ วศินสังวร	
		๒๔. นายอัสนี เชิดชัย	
		๒๕. นางสาวสุณีย์ เหลืองวิจิตร	
		๒๖. พันตรี อาณันย์ วัชรโรทัย	
		๒๗. นายวิรัช รัตนเศรษฐ์	
		๒๘. นายพรศักดิ์ เจริญประเสริฐ	
		๒๙. นายณรินทร์ ศรีสรรพวงค์	
		๓๐. นายถาวร ตรีรัตน์ณรงค์	
		๓๑. นางวารภรณ์ ตั้งภากรณ์	
		๓๒. นางสาวสุนทรี ชัยวิรัตน์นะ	
		๓๓. นางสาวดวงรัตน์ โล่ห์สุนทร	
		๓๔. นายสมพล เกยุราพันธุ์	
		๓๕. นายพงศกร อรรณนพพร	
		๓๖. นายพร้อมพงศ์ นพฤทธิ์	
		๓๗. นางสาวชัตติยา สวัสดิผล	
		๓๘. นายธนเทพ ทิมสุวรรณ	
		๓๙. นางสาวกฤษณา สีหลักษณ์	
		๔๐. นายเกียรติชัย ติรณศักดิ์กุล	
๔๑. นางเยาวนิตย์ เพียงเกษ			
๔๒. นางรังสิมา เจริญศิริ			
๔๓. นายเชิดชัย ตันติศิรินทร์			
๔๔. นายกานต์ กัลป์ตินันท์			
๔๕. นายธนิช มาสีพิทักษ์			

ลำดับ ที่	ชื่อพรรคการเมือง	รายชื่อผู้ได้รับเลือกตั้งแบบบัญชีรายชื่อ	หมายเหตุ
		๔๖. นายนิยม วรปัญญา	
		๔๗. นายอรรถกร ศิริลัทธยากร	
		๔๘. นายเวียง วรเชษฐ์	
		๔๙. นายอดิศักดิ์ โภคกุลกานนท์	
		๕๐. นายประวัฒน์ อุตโมท	
๒	พรรคประชาธิปัตย์ (จำนวน ๔๑ คน)	๑. นายชวน หลีกภัย	
		๒. นายบัญญัติ บรรทัดฐาน	
		๓. นายเทอดพงษ์ ไชยนันทน์	
		๔. นายจรินทร์ ลักษณะวิศิษฎ์	
		๕. นายกรณ์ จาติกวณิช	
		๖. คุณหญิงกัลยา โสภณพนิช	
		๗. นายอภิรักษ์ โกษะโยธิน	
		๘. นายไตรรงค์ สุวรรณคีรี	
		๙. นายชำนาญ ศักดิเศรษฐ์	
		๑๐. นายไพฑูรย์ แก้วทอง	
		๑๑. นายอิสสระ สมชัย	
		๑๒. นายเจริญ คันธวงค์	
		๑๓. นายอลงกรณ์ พลบุตร	
		๑๔. นายอาคม เ่องฉ้วน	
		๑๕. นายนิพนธ์ วิษัยชูยุทธศาสตร์	
		๑๖. นายสุทัศน์ เงินหมื่น	
		๑๗. นายพีระพันธุ์ สาลีรัฐวิภาค	
		๑๘. นายวิฑูรย์ นามบุตร	
		๑๙. นายถวิล ไพรสณฑ์	
		๒๐. พันเอก วินัย สมพงษ์	
		๒๑. นางมุสตี ตามไท	
		๒๒. นายปัญญาวัฒน์ บุญมี	
		๒๓. นายสามารถ ราชพลสิทธิ์	
		๒๔. นายบุรณชัย สมุทรักษ์	
		๒๕. นายภูษงค์ รุ่งโรจน์	

ลำดับ ที่	ชื่อพรรคการเมือง	รายชื่อผู้ได้รับเลือกตั้งแบบบัญชีรายชื่อ	หมายเหตุ
๒	พรรคประชาธิปัตย์ (จำนวน ๔๑ คน)	๒๖. นายนิพนธ์ บุญญามณี	
		๒๗. นางอานิก อัมระนันท์	
		๒๘. นายโกวิทย์ ธารณา	
		๒๙. นายอัศวิน วิภูศิริ	
		๓๐. นายธรรมวิชญ์ โปธิพิพิธ	
		๓๑. นายเกียรติ สิทธิอมร	
		๓๒. นายบุญยอด สุขถิ่นไทย	
		๓๓. นายกนก วงษ์ตระหง่าน	
		๓๔. พลเอก พิชายูเมธ ม่วงมณี	
		๓๕. นายสุกิจ ก้องธรนินทร์	
		๓๖. นายประกอบ จิรกติ	
		๓๗. นายพีรยศ ราฮิมมูลา	
		๓๘. นายกษิต ภิรมย์	
		๓๙. นายวีระชัย วีระเมธีกุล	
๔๐. นางรัชฎาภรณ์ แก้วสนิท			
๔๑. นายวัชระ เพชรทอง			
๓	พรรคภูมิใจไทย (จำนวน ๔ คน)	๑. นายชวรัตน์ ชาญวีรกูล	
		๒. นายเรืองศักดิ์ งามสมภาค	
		๓. นางนาที รัชกิจประการ	
		๔. นายศุภชัย ใจสมุทร	
๔	พรรครักประเทศไทย (จำนวน ๔ คน)	๑. นายชูวิทย์ กมลวิศิษฎ์	
		๒. นายชัยวัฒน์ ไกรฤกษ์	
		๓. นายโปรดปราน โต๊ะราหิ	
		๔. นายพงษ์ศักดิ์ เรืองเงิน	
๕	พรรคชาติไทยพัฒนา (จำนวน ๔ คน)	๑. นายชุมพล ศิลปอาชา	
		๒. พลตรี สนั่น ขจรประศาสน์	
		๓. นายนิติวัฒน์ จันทร์สว่าง	
		๔. นายยุทธพล อังกินันทน์	
๖	พรรคชาติพัฒนา เพื่อแผ่นดิน (จำนวน ๒ คน)	๑. ร้อยตรี ประพาส ลิ้มปะพันธุ์	
		๒. นายชาญชัย ชัยรุ่งเรือง	



ลำดับ ที่	ชื่อพรรคการเมือง	รายชื่อผู้ได้รับเลือกตั้งแบบบัญชีรายชื่อ	หมายเหตุ
๗	พรรคพลังชล (จำนวน ๑ คน)	๑. นายสันตศัภัย จรุงญู งามพิเชษฐ์	
๘	พรรครักษ์สันติ (จำนวน ๑ คน)	๑. ร้อยตำรวจเอก ปุระชัย เปี่ยมสมบูรณ์	
๙	พรรคมาตุภูมิ (จำนวน ๑ คน)	๑. พลเอก สนธิ บุญยรัตกลิน	
๑๐	พรรคมหาชน (จำนวน ๑ คน)	๑. นายอภิรัตน์ ศิรินาวิน	

ประกาศ ณ วันที่ ๑๒ กรกฎาคม พ.ศ. ๒๕๕๔

อภิชาติ สุจริตานนท์

ประธานกรรมการการเลือกตั้ง

**ประกาศคณะกรรมการการเลือกตั้ง**  
**เรื่อง ผลการเลือกตั้งสมาชิกสภาผู้แทนราษฎรแบบบัญชีรายชื่อ**  
**(ครั้งที่ ๒)**

ตามที่ได้มีพระราชกฤษฎีกาให้มีการเลือกตั้งสมาชิกสภาผู้แทนราษฎร ในวันที่ ๓ กรกฎาคม พ.ศ. ๒๕๕๔ และคณะกรรมการการเลือกตั้งได้ประกาศผลการเลือกตั้งสมาชิกสภาผู้แทนราษฎรแบบบัญชีรายชื่อไปแล้ว จำนวน ๑๐๙ คน เมื่อวันที่ ๑๒ กรกฎาคม ๒๕๕๔ นั้น

อาศัยอำนาจตามความในมาตรา ๒๓๖ ของรัฐธรรมนูญแห่งราชอาณาจักรไทย มาตรา ๑๐ แห่งพระราชบัญญัติประกอบรัฐธรรมนูญว่าด้วยคณะกรรมการการเลือกตั้ง พ.ศ. ๒๕๕๐ แก้ไขเพิ่มเติมถึง (ฉบับที่ ๒) พ.ศ. ๒๕๕๔ และมาตรา ๙๒ แห่งพระราชบัญญัติประกอบรัฐธรรมนูญว่าด้วยการเลือกตั้งสมาชิกสภาผู้แทนราษฎรและการได้มาซึ่งสมาชิกวุฒิสภา พ.ศ. ๒๕๕๐ แก้ไขเพิ่มเติมถึง (ฉบับที่ ๒) พ.ศ. ๒๕๕๔ ประกอบมติคณะกรรมการการเลือกตั้ง ในการประชุมครั้งที่ ๗๓/๒๕๕๔ เมื่อวันที่ ๑๙ กรกฎาคม พ.ศ. ๒๕๕๔ จึงประกาศรายชื่อพรรคการเมืองและรายชื่อผู้ได้รับการเลือกตั้งเป็นสมาชิกสภาผู้แทนราษฎรแบบบัญชีรายชื่อ (ครั้งที่ ๒) ดังนี้

ลำดับที่	ชื่อพรรคการเมือง	รายชื่อผู้ได้รับเลือกตั้งแบบบัญชีรายชื่อ	หมายเหตุ
๑	พรรคเพื่อไทย (จำนวน ๑ คน)	๑. นางสาวยิ่งลักษณ์ ชินวัตร	
๒	พรรคประชาธิปัตย์ (จำนวน ๑ คน)	๑. นายอภิสิทธิ์ เวชชาชีวะ	

ประกาศ ณ วันที่ ๑๙ กรกฎาคม พ.ศ. ๒๕๕๔

อภิชาติ สุจริตตานนท์

ประธานกรรมการการเลือกตั้ง

**ประกาศคณะกรรมการการเลือกตั้ง**  
**เรื่อง ผลการเลือกตั้งสมาชิกสภาผู้แทนราษฎรแบบบัญชีรายชื่อ**  
**(ครั้งที่ ๓)**

ตามที่ได้มีพระราชกฤษฎีกาให้มีการเลือกตั้งสมาชิกสภาผู้แทนราษฎร ในวันที่ ๓ กรกฎาคม พ.ศ. ๒๕๕๔ และคณะกรรมการการเลือกตั้งได้ประกาศผลการเลือกตั้งสมาชิกสภาผู้แทนราษฎรแบบบัญชีรายชื่อไปแล้ว จำนวน ๑๑๑ คน นั้น

อาศัยอำนาจตามความในมาตรา ๒๓๖ ของรัฐธรรมนูญแห่งราชอาณาจักรไทย มาตรา ๑๐ แห่งพระราชบัญญัติประกอบรัฐธรรมนูญว่าด้วยคณะกรรมการการเลือกตั้ง พ.ศ. ๒๕๕๐ แก้ไขเพิ่มเติมถึง (ฉบับที่ ๒) พ.ศ. ๒๕๕๔ และมาตรา ๙๒ แห่งพระราชบัญญัติประกอบรัฐธรรมนูญว่าด้วยการเลือกตั้งสมาชิกสภาผู้แทนราษฎรและการได้มาซึ่งสมาชิกวุฒิสภา พ.ศ. ๒๕๕๐ แก้ไขเพิ่มเติมถึง (ฉบับที่ ๒) พ.ศ. ๒๕๕๔ ประกอบมติคณะกรรมการการเลือกตั้ง ในการประชุมครั้งที่ ๗๕/๒๕๕๔ เมื่อวันที่ ๒๑ กรกฎาคม พ.ศ. ๒๕๕๔ จึงประกาศรายชื่อพรรคการเมืองและรายชื่อผู้ได้รับการเลือกตั้งเป็นสมาชิกสภาผู้แทนราษฎรแบบบัญชีรายชื่อ (ครั้งที่ ๓) ดังนี้

ลำดับที่	ชื่อพรรคการเมือง	รายชื่อผู้ได้รับเลือกตั้งแบบบัญชีรายชื่อ	หมายเหตุ
๑	พรรคเพื่อไทย (จำนวน ๖ คน)	๑. พันเอก อภิวัฒน์ วิริยะชัย	
		๒. นายแหวง โตจิราการ	
		๓. นายวิภูแถลง พัฒนภูมิไท	
		๔. นายพิชิต ชื่นบาน	
		๕. นายก่อแก้ว พิกุลทอง	
		๖. นายวิเชียร ขาวขำ	

ประกาศ ณ วันที่ ๒๑ กรกฎาคม พ.ศ. ๒๕๕๔

อภิชาติ สุขัคคานนท์

ประธานกรรมการการเลือกตั้ง

**ประกาศคณะกรรมการการเลือกตั้ง**  
**เรื่อง ผลการเลือกตั้งสมาชิกสภาผู้แทนราษฎรแบบบัญชีรายชื่อ**  
**(ครั้งที่ ๔)**

ตามที่ได้มีพระราชกฤษฎีกาให้มีการเลือกตั้งสมาชิกสภาผู้แทนราษฎร ในวันที่ ๓ กรกฎาคม พ.ศ. ๒๕๕๔ และคณะกรรมการการเลือกตั้งได้ประกาศผลการเลือกตั้งสมาชิกสภาผู้แทนราษฎรแบบบัญชีรายชื่อไปแล้ว จำนวน ๑๑๗ คน นั้น

อาศัยอำนาจตามความในมาตรา ๒๓๖ ของรัฐธรรมนูญแห่งราชอาณาจักรไทย มาตรา ๑๐ แห่งพระราชบัญญัติประกอบรัฐธรรมนูญว่าด้วยคณะกรรมการการเลือกตั้ง พ.ศ. ๒๕๕๐ แก้ไขเพิ่มเติมถึง (ฉบับที่ ๒) พ.ศ. ๒๕๕๔ และมาตรา ๙๒ แห่งพระราชบัญญัติประกอบรัฐธรรมนูญว่าด้วยการเลือกตั้งสมาชิกสภาผู้แทนราษฎรและการได้มาซึ่งสมาชิกวุฒิสภา พ.ศ. ๒๕๕๐ แก้ไขเพิ่มเติมถึง (ฉบับที่ ๒) พ.ศ. ๒๕๕๔ ประกอบมติคณะกรรมการการเลือกตั้ง ในการประชุมครั้งที่ ๗๙/๒๕๕๔ เมื่อวันที่ ๒๗ กรกฎาคม พ.ศ. ๒๕๕๔ จึงประกาศรายชื่อพรรคการเมืองและรายชื่อผู้ได้รับการเลือกตั้งเป็นสมาชิกสภาผู้แทนราษฎรแบบบัญชีรายชื่อ (ครั้งที่ ๔) ดังนี้

ลำดับที่	ชื่อพรรคการเมือง	รายชื่อผู้ได้รับเลือกตั้งแบบบัญชีรายชื่อ	หมายเหตุ
๑	พรรคเพื่อไทย (จำนวน ๓ คน)	๑. นายณัฐวุฒิ ใสยเกื้อ	
		๒. นายแพทย์ พ บันเกตุ	
		๓. นางสาวจารุพรรณ กุลดิลก	
๒	พรรคประชาธิปัตย์ (จำนวน ๒ คน)	๑. นายองอาจ คล้ามไพบูลย์	
		๒. นางศิริวรรณ ปราศจากศัตรู	
๓	พรรคภูมิใจไทย (จำนวน ๑ คน)	๑. นายชัย ชิดชอบ	
๔	พรรคประชาธิปัตย์ใหม่ (จำนวน ๑ คน)	๑. นางพัชรินทร์ มั่นปาน	

ประกาศ ณ วันที่ ๒๗ กรกฎาคม พ.ศ. ๒๕๕๔

อภิชาติ สุจริตตานนท์

ประธานกรรมการการเลือกตั้ง

ประกาศคณะกรรมการการเลือกตั้ง  
เรื่อง ผลการเลือกตั้งสมาชิกสภาผู้แทนราษฎรแบบบัญชีรายชื่อ  
(ครั้งที่ ๕)

ตามที่ได้มีพระราชกฤษฎีกาให้มีการเลือกตั้งสมาชิกสภาผู้แทนราษฎร ในวันที่ ๓ กรกฎาคม พ.ศ. ๒๕๕๔ และคณะกรรมการการเลือกตั้งได้ประกาศผลการเลือกตั้งสมาชิกสภาผู้แทนราษฎรแบบบัญชีรายชื่อไปแล้ว จำนวน ๑๒๔ คน นั้น

อาศัยอำนาจตามความในมาตรา ๒๓๖ ของรัฐธรรมนูญแห่งราชอาณาจักรไทย มาตรา ๑๐ แห่งพระราชบัญญัติประกอบรัฐธรรมนูญว่าด้วยคณะกรรมการการเลือกตั้ง พ.ศ. ๒๕๕๐ แก้ไขเพิ่มเติมถึง (ฉบับที่ ๒) พ.ศ. ๒๕๕๔ และมาตรา ๙๒ แห่งพระราชบัญญัติประกอบรัฐธรรมนูญว่าด้วยการเลือกตั้งสมาชิกสภาผู้แทนราษฎรและการได้มาซึ่งสมาชิกวุฒิสภา พ.ศ. ๒๕๕๐ แก้ไขเพิ่มเติมถึง (ฉบับที่ ๒) พ.ศ. ๒๕๕๔ ประกอบมติคณะกรรมการการเลือกตั้ง ในการประชุมครั้งที่ ๘๒/๒๕๕๔ เมื่อวันที่ ๑ สิงหาคม ๒๕๕๔ จึงประกาศรายชื่อพรรคการเมืองและรายชื่อผู้ได้รับการเลือกตั้งเป็นสมาชิกสภาผู้แทนราษฎรแบบบัญชีรายชื่อ (ครั้งที่ ๕) ดังนี้

ลำดับที่	ชื่อพรรคการเมือง	รายชื่อผู้ได้รับเลือกตั้งแบบบัญชีรายชื่อ	หมายเหตุ
๑	พรรคเพื่อไทย (จำนวน ๑ คน)	๑ นายจตุพร พรหมพันธุ์	

ประกาศ ณ วันที่ ๑ สิงหาคม พ.ศ. ๒๕๕๔

อภิชาติ สุจริตตานนท์  
ประธานกรรมการการเลือกตั้ง

## ประกาศคณะกรรมการการเลือกตั้ง

## เรื่อง ผลการเลือกตั้งสมาชิกสภาผู้แทนราษฎรแบบแบ่งเขตเลือกตั้ง

ตามที่ได้มีพระราชกฤษฎีกาให้มีการเลือกตั้งสมาชิกสภาผู้แทนราษฎร ในวันที่ ๓ กรกฎาคม พ.ศ. ๒๕๕๔ นั้น

อาศัยอำนาจตามความในมาตรา ๒๓๖ ของรัฐธรรมนูญแห่งราชอาณาจักรไทย มาตรา ๑๐ แห่งพระราชบัญญัติประกอบรัฐธรรมนูญว่าด้วยคณะกรรมการการเลือกตั้ง พ.ศ. ๒๕๕๐ แก้ไขเพิ่มเติมถึง (ฉบับที่ ๒) พ.ศ. ๒๕๕๔ และมาตรา ๙๒ แห่งพระราชบัญญัติประกอบรัฐธรรมนูญว่าด้วยการเลือกตั้งสมาชิกสภาผู้แทนราษฎรและการได้มาซึ่งสมาชิกวุฒิสภา พ.ศ. ๒๕๕๐ แก้ไขเพิ่มเติมถึง (ฉบับที่ ๒) พ.ศ. ๒๕๕๔ ประกอบมติคณะกรรมการการเลือกตั้ง ในการประชุมครั้งที่ ๗๐/๒๕๕๔ เมื่อวันที่ ๑๒ กรกฎาคม ๒๕๕๔ จึงประกาศรายชื่อผู้ได้รับการเลือกตั้งเป็นสมาชิกสภาผู้แทนราษฎรแบบแบ่งเขตเลือกตั้ง จำนวน ๒๔๙ คน ดังนี้

ลำดับ	จังหวัด/เขตเลือกตั้งที่	ผู้ที่ได้รับเลือกตั้ง	สังกัดพรรคการเมือง	หมายเหตุ
๑	กรุงเทพมหานคร			
	เขตเลือกตั้งที่ ๑	นางเจิมมาศ จิ่งเลิศศิริ	พรรคประชาธิปัตย์	
	เขตเลือกตั้งที่ ๒	นางสาวอรอนงค์ กาญจนชูศักดิ์	พรรคประชาธิปัตย์	
	เขตเลือกตั้งที่ ๓	หม่อมหลวงอภิมาศกุล โสณกุล	พรรคประชาธิปัตย์	
	เขตเลือกตั้งที่ ๔	นายอนุชา บูรพชัยศรี	พรรคประชาธิปัตย์	
	เขตเลือกตั้งที่ ๖	นายธนา ชีรวินิจ	พรรคประชาธิปัตย์	
	เขตเลือกตั้งที่ ๘	นายสรรเสริญ สมะลาภา	พรรคประชาธิปัตย์	
	เขตเลือกตั้งที่ ๑๐	นายชินชอบ คงอุดม	พรรคประชาธิปัตย์	
	เขตเลือกตั้งที่ ๑๑	นายสุรชาติ เทียนทอง	พรรคเพื่อไทย	
	เขตเลือกตั้งที่ ๑๓	นาวาอากาศเอก อนุดิษฐ์ นาคทรพรพ	พรรคเพื่อไทย	
	เขตเลือกตั้งที่ ๑๔	นายอนุสรณ์ ปั่นทอง	พรรคเพื่อไทย	
เขตเลือกตั้งที่ ๑๗	นายวิชาญ มินชัยนันท์	พรรคเพื่อไทย		

ลำดับ	จังหวัด/เขตเลือกตั้งที่	ผู้ที่ได้รับเลือกตั้ง	สังกัดพรรคการเมือง	หมายเหตุ
	กรุงเทพมหานคร			
	เขตเลือกตั้งที่ ๑๘	นายจิรายุ ห่วงทรัพย์	พรรคเพื่อไทย	
	เขตเลือกตั้งที่ ๑๙	นายไพโรจน์ อิศระเสรีพงษ์	พรรคเพื่อไทย	
	เขตเลือกตั้งที่ ๒๐	นางสาวธีรรัตน์ สำเร็จวานิชย์	พรรคเพื่อไทย	
	เขตเลือกตั้งที่ ๒๑	นางนาถยา เบ็ญจศิริวรรณ	พรรคประชาธิปัตย์	
	เขตเลือกตั้งที่ ๒๔	นายสุรนต์ จันทรพิทักษ์	พรรคประชาธิปัตย์	
	เขตเลือกตั้งที่ ๒๖	นายณัฐพล ทีปสุวรรณ	พรรคประชาธิปัตย์	
	เขตเลือกตั้งที่ ๒๗	นายสากล ม่วงศิริ	พรรคประชาธิปัตย์	
	เขตเลือกตั้งที่ ๒๙	นายเอกนัฏ พร้อมพันธุ์	พรรคประชาธิปัตย์	
	เขตเลือกตั้งที่ ๓๒	นายชนินทร์ รุ่งแสง	พรรคประชาธิปัตย์	
	เขตเลือกตั้งที่ ๓๓	นางสาวรัชดา ธนาดิเรก	พรรคประชาธิปัตย์	
๒	กระบี่			
	เขตเลือกตั้งที่ ๒	นายสุชิน เอ่งฉ้วน	พรรคประชาธิปัตย์	
	เขตเลือกตั้งที่ ๓	นายพิเชษฐ พันธุ์วิชาติกุล	พรรคประชาธิปัตย์	
๓	กาญจนบุรี			
	เขตเลือกตั้งที่ ๕	นางศรีสมร รัตมีฤกษ์เศรษฐ์	พรรคประชาธิปัตย์	
๔	กาฬสินธุ์			
	เขตเลือกตั้งที่ ๑	นางบุญเรือน ศรีธเรศ	พรรคเพื่อไทย	
	เขตเลือกตั้งที่ ๒	นายวีระวัฒน์ โอทยานุเคราะห์	พรรคเพื่อไทย	
	เขตเลือกตั้งที่ ๓	นายคมเดช ไชยศิวามงคล	พรรคเพื่อไทย	
	เขตเลือกตั้งที่ ๔	นายพีระเพชร ศิริกุล	พรรคเพื่อไทย	
	เขตเลือกตั้งที่ ๕	นายนิพนธ์ ศรีธเรศ	พรรคเพื่อไทย	
	เขตเลือกตั้งที่ ๖	นายประเสริฐ บุญเรือง	พรรคเพื่อไทย	

ลำดับ	จังหวัด/เขตเลือกตั้งที่	ผู้ที่ได้รับเลือกตั้ง	สังกัดพรรคการเมือง	หมายเหตุ
๕	กำแพงเพชร			
	เขตเลือกตั้งที่ ๑	นายไผ่ ลิกค์	พรรคเพื่อไทย	
	เขตเลือกตั้งที่ ๒	นายปรีชา มุสิกกุล	พรรคประชาธิปัตย์	
	เขตเลือกตั้งที่ ๓	นายอนันต์ ผลอำนวย	พรรคเพื่อไทย	
	เขตเลือกตั้งที่ ๔	นายปริญญา ฤกษ์หร่าย	พรรคเพื่อไทย	
๖	ขอนแก่น			
	เขตเลือกตั้งที่ ๑	นายจักริน พัฒน์ดำรงจิตร	พรรคเพื่อไทย	
	เขตเลือกตั้งที่ ๒	นายภูมิ สาระผล	พรรคเพื่อไทย	
	เขตเลือกตั้งที่ ๓	นายจตุพร เจริญเชื้อ	พรรคเพื่อไทย	
	เขตเลือกตั้งที่ ๔	นางมุกดา พงษ์สมบัติ	พรรคเพื่อไทย	
	เขตเลือกตั้งที่ ๕	นายสุชาย ศรีสุรพล	พรรคเพื่อไทย	
	เขตเลือกตั้งที่ ๖	นายสมศักดิ์ เกียรติสุรนนท์	พรรคเพื่อไทย	
	เขตเลือกตั้งที่ ๗	นายนวัธ เตาะเจริญสุข	พรรคเพื่อไทย	
	เขตเลือกตั้งที่ ๘	นางดวงแข อรรณนพพร	พรรคเพื่อไทย	
	เขตเลือกตั้งที่ ๙	ร้อยโท ปรีชาพล พงษ์พานิช	พรรคเพื่อไทย	
	เขตเลือกตั้งที่ ๑๐	นายเรืองเดช สุพรรณฉาย	พรรคเพื่อไทย	
๗	จันทบุรี			
	เขตเลือกตั้งที่ ๑	นายรัชชัยย์ อนามพงษ์	พรรคประชาธิปัตย์	
	เขตเลือกตั้งที่ ๓	นายพงศ์เวช เวชชาชีวะ	พรรคประชาธิปัตย์	
๘	ฉะเชิงเทรา			
	เขตเลือกตั้งที่ ๒	นายสมชัย อัสวชัยโสภณ	พรรคเพื่อไทย	
	เขตเลือกตั้งที่ ๓	นายรส มะลิผล	พรรคเพื่อไทย	



ลำดับ	จังหวัด/เขตเลือกตั้งที่	ผู้ที่ได้รับเลือกตั้ง	สังกัดพรรคการเมือง	หมายเหตุ
๙	ชลบุรี เขตเลือกตั้งที่ ๗	นายปรเมศวร์ งามพิเชษฐ์	พรรคพลังชล	
	เขตเลือกตั้งที่ ๘	พลเรือเอก สุรพล จันทน์แดง	พรรคเพื่อไทย	
๑๐	ชัยภูมิ เขตเลือกตั้งที่ ๒	นายมานะ โลหะวณิชย์	พรรคเพื่อไทย	
	เขตเลือกตั้งที่ ๓	นางสาวปาริชาติ ชาลีเครือ	พรรคเพื่อไทย	
	เขตเลือกตั้งที่ ๕	นายเจริญ จรรย์โกมล	พรรคเพื่อไทย	
	เขตเลือกตั้งที่ ๖	นางพรเพ็ญ บุญศิริวัฒนกุล	พรรคเพื่อไทย	
	เขตเลือกตั้งที่ ๗	นายสุรวิทย์ คนสมบูรณ์	พรรคเพื่อไทย	
๑๑	ชุมพร เขตเลือกตั้งที่ ๑	นายชุมพล จุลใส	พรรคประชาธิปัตย์	
	เขตเลือกตั้งที่ ๒	นายสรารุ อ่อนละมัย	พรรคประชาธิปัตย์	
	เขตเลือกตั้งที่ ๓	นายธีระชาติ ปางวิรุฬห์รักษ์	พรรคประชาธิปัตย์	
๑๒	เชียงราย เขตเลือกตั้งที่ ๒	นายสุรสิทธิ์ เจียมวิจักขณ์	พรรคเพื่อไทย	
	เขตเลือกตั้งที่ ๔	นายรังสรรค์ วันไชยธนวงศ์	พรรคเพื่อไทย	
	เขตเลือกตั้งที่ ๕	นายพิเชษฐ์ เชื้อเมืองพาน	พรรคเพื่อไทย	
	เขตเลือกตั้งที่ ๖	นายอิทธิเดช แก้วหลวง	พรรคเพื่อไทย	
	เขตเลือกตั้งที่ ๗	นางสาวละออง ตียะไพรัช	พรรคเพื่อไทย	
๑๓	เชียงใหม่ เขตเลือกตั้งที่ ๒	นายกฤษดาภรณ์ เสียมภักดี	พรรคเพื่อไทย	
	เขตเลือกตั้งที่ ๔	นายวิทยา ทรงคำ	พรรคเพื่อไทย	

ลำดับ	จังหวัด/เขตเลือกตั้งที่	ผู้ที่ได้รับเลือกตั้ง	สังกัดพรรคการเมือง	หมายเหตุ
	เขตเลือกตั้งที่ ๕	นายประสิทธิ์ วุฒินันชัย	พรรคเพื่อไทย	
	เขตเลือกตั้งที่ ๖	นายจุลพันธ์ อมรวิวัฒน์	พรรคเพื่อไทย	
	เขตเลือกตั้งที่ ๗	นายบุญทรง เทรียภิรมย์	พรรคเพื่อไทย	
	เขตเลือกตั้งที่ ๘	นายนพคุณ รัฐผไท	พรรคเพื่อไทย	
	เขตเลือกตั้งที่ ๙	นายสุรพล เกียรติไชยากร	พรรคเพื่อไทย	
	เขตเลือกตั้งที่ ๑๐	นายศรีเรศ โกฏาคำลือ	พรรคเพื่อไทย	
๑๔	ตรัง			
	เขตเลือกตั้งที่ ๑	นายสุกิจ อัดโถปกรณ์	พรรคประชาธิปัตย์	
	เขตเลือกตั้งที่ ๒	นายสาทิตย์ วงศ์หนองเตย	พรรคประชาธิปัตย์	
	เขตเลือกตั้งที่ ๓	นายสมชาย โล่สถาพรพิพิธ	พรรคประชาธิปัตย์	
	เขตเลือกตั้งที่ ๔	นายสมบูรณ์ อุทัยเวียนกุล	พรรคประชาธิปัตย์	
๑๕	ตราด			
	เขตเลือกตั้งที่ ๑	นายธีระ สลักเพชร	พรรคประชาธิปัตย์	
๑๖	ตาก			
	เขตเลือกตั้งที่ ๑	นายเจียรชัย สุวรรณเพ็ญ	พรรคประชาธิปัตย์	
	เขตเลือกตั้งที่ ๒	นายชัยวุฒิ บรรณวัฒน์	พรรคประชาธิปัตย์	
	เขตเลือกตั้งที่ ๓	นายธนิตพล ไชยนันทน์	พรรคประชาธิปัตย์	
๑๗	นครปฐม			
	เขตเลือกตั้งที่ ๑	พันโท สินธพ แก้วพิจิตร	พรรคชาติไทยพัฒนา	
	เขตเลือกตั้งที่ ๒	นายรัฐกร เจนกิจณรงค์	พรรคเพื่อไทย	
	เขตเลือกตั้งที่ ๓	นายก่อเกียรติ สิริยะเสถียร	พรรคเพื่อไทย	
	เขตเลือกตั้งที่ ๔	นายอนุชา สะสมทรัพย์	พรรคเพื่อไทย	

ลำดับ	จังหวัด/เขตเลือกตั้งที่	ผู้ที่ได้รับเลือกตั้ง	สังกัดพรรคการเมือง	หมายเหตุ
๑๘	นครพนม			
	เขตเลือกตั้งที่ ๑	นายยุทธจักร เรืองวรบูรณ์	พรรคเพื่อไทย	
	เขตเลือกตั้งที่ ๒	นางมนพร เจริญศรี	พรรคเพื่อไทย	
	เขตเลือกตั้งที่ ๓	นายไพจิต ศรีวรขาน	พรรคเพื่อไทย	
๑๙	นครราชสีมา			
	เขตเลือกตั้งที่ ๑	นายวรรณรัตน์ ชาญนุกูล	พรรคชาติพัฒนา เพื่อแผ่นดิน	
	เขตเลือกตั้งที่ ๒	นายวัชรพล โตมรศักดิ์	พรรคชาติพัฒนา เพื่อแผ่นดิน	
	เขตเลือกตั้งที่ ๓	นายประเสริฐ บุญชัยสุข	พรรคชาติพัฒนา เพื่อแผ่นดิน	
	เขตเลือกตั้งที่ ๔	นางทัศนียา รัตนเศรษฐ์	พรรคเพื่อไทย	
	เขตเลือกตั้งที่ ๖	นายสุชาติ ภิญโญ	พรรคเพื่อไทย	
	เขตเลือกตั้งที่ ๗	นายอธิรัฐ รัตนเศรษฐ์	พรรคเพื่อไทย	
	เขตเลือกตั้งที่ ๘	นายจรูญพงศ์ พันธุ์ศรีนคร	พรรคเพื่อไทย	
	เขตเลือกตั้งที่ ๑๑	นายสัมภาษณ์ อรรถวรงค์	พรรคเพื่อไทย	
	เขตเลือกตั้งที่ ๑๓	นายศิริสิทธิ์ เลิศด้วยลาภ	พรรคเพื่อไทย	
	เขตเลือกตั้งที่ ๑๔	นายประเสริฐ จันทรรวงทอง	พรรคเพื่อไทย	
๒๐	นครศรีธรรมราช			
	เขตเลือกตั้งที่ ๓	นายวิทยา แก้วภราดัย	พรรคประชาธิปัตย์	
	เขตเลือกตั้งที่ ๔	นายอภิชาติ การิกายุจน์	พรรคประชาธิปัตย์	
	เขตเลือกตั้งที่ ๕	นายประกอบ รัตนพันธ์	พรรคประชาธิปัตย์	
	เขตเลือกตั้งที่ ๖	นายเทพไท เสนพงศ์	พรรคประชาธิปัตย์	

ลำดับ	จังหวัด/เขตเลือกตั้งที่	ผู้ที่ได้รับเลือกตั้ง	สังกัดพรรคการเมือง	หมายเหตุ
	เขตเลือกตั้งที่ ๗	นายชินวรณ์ บุญยเกียรติ	พรรคประชาธิปัตย์	
	เขตเลือกตั้งที่ ๘	นายสุรเชษฐ์ มาศดิตถ์	พรรคประชาธิปัตย์	
	เขตเลือกตั้งที่ ๙	นางสาวพิมพ์ภัทรา วิชัยกุล	พรรคประชาธิปัตย์	
๒๑	นครสวรรค์			
	เขตเลือกตั้งที่ ๑	นายสงกรานต์ จิตสุทธิภากร	พรรคประชาธิปัตย์	
	เขตเลือกตั้งที่ ๓	นายสัญญาชัย วงษ์สุนทร	พรรคเพื่อไทย	
	เขตเลือกตั้งที่ ๔	พันตำรวจโท นุกูล แสงศิริ	พรรคเพื่อไทย	
	เขตเลือกตั้งที่ ๕	นายทนายท เกียรติชูศักดิ์	พรรคเพื่อไทย	
	เขตเลือกตั้งที่ ๖	นายประสาธน์ ตันประเสริฐ	พรรคชาติพัฒนา เพื่อแผ่นดิน	
๒๒	นนทบุรี			
	เขตเลือกตั้งที่ ๓	นางวไลพร อัจฉริยะประสิทธิ์	พรรคเพื่อไทย	
	เขตเลือกตั้งที่ ๔	นายมนตรี ตั้งเจริญถาวร	พรรคเพื่อไทย	
๒๓	นราธิวาส			
	เขตเลือกตั้งที่ ๑	นายกุอาเซ็ม กุจินามิง	พรรคประชาธิปัตย์	
	เขตเลือกตั้งที่ ๒	นายสุรเชษฐ์ แวอาแซ	พรรคประชาธิปัตย์	
	เขตเลือกตั้งที่ ๓	นายรารี มามะ	พรรคประชาธิปัตย์	
๒๔	น่าน			
	เขตเลือกตั้งที่ ๑	นางสิรินทร รามสูต	พรรคเพื่อไทย	
	เขตเลือกตั้งที่ ๒	นายชลน่าน ศรีแก้ว	พรรคเพื่อไทย	
	เขตเลือกตั้งที่ ๓	นายณัฐพงษ์ สุปรียศิลป์	พรรคเพื่อไทย	
๒๕	บึงกาฬ			
	เขตเลือกตั้งที่ ๑	นายเชิดพงศ์ ราชปองขันธุ์	พรรคเพื่อไทย	
	เขตเลือกตั้งที่ ๒	นายไตรรงค์ ตีธรรม	พรรคเพื่อไทย	

ลำดับ	จังหวัด/เขตเลือกตั้งที่	ผู้ที่ได้รับเลือกตั้ง	สังกัดพรรคการเมือง	หมายเหตุ
๒๖	บุรีรัมย์			
	เขตเลือกตั้งที่ ๑	นายสนอง เทพอักษรณรงค์	พรรคภูมิใจไทย	
	เขตเลือกตั้งที่ ๖	นายพรชัย ศรีสุริย์นโยธิน	พรรคเพื่อไทย	
	เขตเลือกตั้งที่ ๗	นายหนูแดง วรรณกางซ้าย	พรรคเพื่อไทย	
	เขตเลือกตั้งที่ ๘	นายรุ่งโรจน์ ทองศรี	พรรคภูมิใจไทย	
	เขตเลือกตั้งที่ ๙	นายจักรกฤษณ์ ทองศรี	พรรคภูมิใจไทย	
๒๗	ปทุมธานี			
	เขตเลือกตั้งที่ ๑	นายสุทิน นพขำ	พรรคเพื่อไทย	
	เขตเลือกตั้งที่ ๒	นายสุรพงษ์ อึ้งอัมพรวิไล	พรรคเพื่อไทย	
	เขตเลือกตั้งที่ ๓	นายสมศักดิ์ ใจแคล้ว	พรรคเพื่อไทย	
	เขตเลือกตั้งที่ ๔	นางสาวพรพิมล ธรรมสาร	พรรคเพื่อไทย	
	เขตเลือกตั้งที่ ๖	นายชูชาติ หาญสวัสดิ์	พรรคเพื่อไทย	
๒๘	ประจวบคีรีขันธ์			
	เขตเลือกตั้งที่ ๑	นายมนตรี ปาน้อยนนท์	พรรคประชาธิปัตย์	
	เขตเลือกตั้งที่ ๓	นายประมวล พงศ์ถาวราเดช	พรรคประชาธิปัตย์	
๒๙	ปราจีนบุรี			
	เขตเลือกตั้งที่ ๒	นายชยุต ภูมมะกาญจนะ	พรรคชาติไทยพัฒนา	
	เขตเลือกตั้งที่ ๓	นางเพชรินทร์ เสียงเจริญ	พรรคภูมิใจไทย	
๓๐	ปัตตานี			
	เขตเลือกตั้งที่ ๑	นายอันวาร์ สาและ	พรรคประชาธิปัตย์	
	เขตเลือกตั้งที่ ๒	นายอิสมาแอล เบญอিবรอฮีม	พรรคประชาธิปัตย์	
	เขตเลือกตั้งที่ ๓	นายอนุมัติ ชูसारอ	พรรคมาตุภูมิ	
๓๑	พระนครศรีอยุธยา			
	เขตเลือกตั้งที่ ๒	นายพ็อง ชีวานันท์	พรรคเพื่อไทย	

ลำดับ	จังหวัด/เขตเลือกตั้งที่	ผู้ที่ได้รับเลือกตั้ง	สังกัดพรรคการเมือง	หมายเหตุ
	เขตเลือกตั้งที่ ๓	นายสุรศักดิ์ พันธุ์เจริญวรกุล	พรรคเพื่อไทย	
	เขตเลือกตั้งที่ ๔	นายวิทยา บุรณศิริ	พรรคเพื่อไทย	
๓๒	พะเยา			
	เขตเลือกตั้งที่ ๑	นางสาวอรุณี ชำนาญยา	พรรคเพื่อไทย	
	เขตเลือกตั้งที่ ๒	นายวิสุทธิ์ ไชยณรุณ	พรรคเพื่อไทย	
๓๓	พังงา			
	เขตเลือกตั้งที่ ๑	นางกัณตวรรณ ตันเถียร กุลจรรยาวิวัฒน์	พรรคประชาธิปัตย์	
๓๔	พัทลุง			
	เขตเลือกตั้งที่ ๑	นางสาวสุพัชรี ธรรมเพชร	พรรคประชาธิปัตย์	
	เขตเลือกตั้งที่ ๒	นายนิพิฐ อินทรสมบัติ	พรรคประชาธิปัตย์	
	เขตเลือกตั้งที่ ๓	นายนริศ ชำนุรักษ์	พรรคประชาธิปัตย์	
๓๕	พิจิตร			
	เขตเลือกตั้งที่ ๒	นายนราพัฒน์ แก้วทอง	พรรคประชาธิปัตย์	
	เขตเลือกตั้งที่ ๓	นายศิริวัฒน์ ขจรประศาสน์	พรรคชาติไทยพัฒนา	
๓๖	พิษณุโลก			
	เขตเลือกตั้งที่ ๒	นายนพพล เหลืองทองนารา	พรรคเพื่อไทย	
	เขตเลือกตั้งที่ ๓	นายจตุติ ไกรฤกษ์	พรรคประชาธิปัตย์	
	เขตเลือกตั้งที่ ๔	นายนิยม ช่างพินิจ	พรรคเพื่อไทย	
	เขตเลือกตั้งที่ ๕	นายนคร มาฉิม	พรรคประชาธิปัตย์	
๓๗	เพชรบุรี			
	เขตเลือกตั้งที่ ๑	นายอรรถพร พลบุตร	พรรคประชาธิปัตย์	
	เขตเลือกตั้งที่ ๒	นายกัมพล สุภาแพ่ง	พรรคประชาธิปัตย์	
	เขตเลือกตั้งที่ ๓	นายอภิชาติ สุภาแพ่ง	พรรคประชาธิปัตย์	

ลำดับ	จังหวัด/เขตเลือกตั้งที่	ผู้ที่ได้รับเลือกตั้ง	สังกัดพรรคการเมือง	หมายเหตุ
๓๘	เพชรบูรณ์			
	เขตเลือกตั้งที่ ๑	นายสุทัศน์ จันทร์แสงศรี	พรรคเพื่อไทย	
	เขตเลือกตั้งที่ ๒	นายจักรรัตน์ พัวช่วย	พรรคเพื่อไทย	
	เขตเลือกตั้งที่ ๔	นางวันเพ็ญ พร้อมพัฒน์	พรรคเพื่อไทย	
	เขตเลือกตั้งที่ ๕	นายสุรศักดิ์ อนรรฆพันธ์	พรรคเพื่อไทย	
	เขตเลือกตั้งที่ ๖	นายเอี่ยม ทองใจสด	พรรคเพื่อไทย	
๓๙	แพร่			
	เขตเลือกตั้งที่ ๒	นายนิยม วิวรรณดิษฐกุล	พรรคเพื่อไทย	
	เขตเลือกตั้งที่ ๓	นายวรวัจน์ เอื้ออภิญญกุล	พรรคเพื่อไทย	
๔๐	มหาสารคาม			
	เขตเลือกตั้งที่ ๑	นายสุรจิตร ยนต์ตระกูล	พรรคเพื่อไทย	
	เขตเลือกตั้งที่ ๒	นายไชยวัฒน์ ตินรัตน์	พรรคเพื่อไทย	
	เขตเลือกตั้งที่ ๓	นายยุทธพงศ์ จรัสเสถียร	พรรคเพื่อไทย	
	เขตเลือกตั้งที่ ๔	นายจิรวุฒิ ศิริพานิชย์	พรรคเพื่อไทย	
๔๑	มุกดาหาร			
	เขตเลือกตั้งที่ ๒	นายบุญฐิน ประทุมลี	พรรคเพื่อไทย	
๔๒	แม่ฮ่องสอน			
	เขตเลือกตั้งที่ ๑	นายสมบัติ ยะสินธุ์	พรรคประชาธิปัตย์	
๔๓	ยโสธร			
	เขตเลือกตั้งที่ ๑	นายปิยวัฒน์ พันธุ์สายเชื้อ	พรรคเพื่อไทย	
๔๔	ยะลา			
	เขตเลือกตั้งที่ ๑	นายประเสริฐ พงษ์สุวรรณศิริ	พรรคประชาธิปัตย์	
	เขตเลือกตั้งที่ ๓	นายณรงค์ คูดึง	พรรคประชาธิปัตย์	

ลำดับ	จังหวัด/เขตเลือกตั้งที่	ผู้ที่ได้รับเลือกตั้ง	สังกัดพรรคการเมือง	หมายเหตุ
๔๕	ร้อยเอ็ด			
	เขตเลือกตั้งที่ ๑	นายวรราชษ์ พันธุ์ศิลา	พรรคเพื่อไทย	
	เขตเลือกตั้งที่ ๒	นายฉลาด ขามช่วง	พรรคเพื่อไทย	
	เขตเลือกตั้งที่ ๓	นายนิรมิต สุจारी	พรรคเพื่อไทย	
	เขตเลือกตั้งที่ ๔	นายนิรันดร นาเมืองรักษ์	พรรคเพื่อไทย	
	เขตเลือกตั้งที่ ๕	นางเอมอร สิ้นธุ์ไพร	พรรคเพื่อไทย	
	เขตเลือกตั้งที่ ๖	นายกิตติ สมทรัพย์	พรรคเพื่อไทย	
	เขตเลือกตั้งที่ ๗	นายศักดิ์ดา คงเพชร	พรรคเพื่อไทย	
๔๖	ระนอง			
	เขตเลือกตั้งที่ ๑	นายวิรัช ร่มเย็น	พรรคประชาธิปัตย์	
๔๗	ระยอง			
	เขตเลือกตั้งที่ ๒	นายบัญญัติ เจตนจันทร์	พรรคประชาธิปัตย์	
	เขตเลือกตั้งที่ ๓	นายธารา ปิตุเตชะ	พรรคประชาธิปัตย์	
	เขตเลือกตั้งที่ ๔	นายวิชัย ล้ำสุทธิ	พรรคประชาธิปัตย์	
๔๘	ราชบุรี			
	เขตเลือกตั้งที่ ๒	นางบุญยิ่ง นิติกานูจนา	พรรคภูมิใจไทย	
	เขตเลือกตั้งที่ ๓	นางปารีณา ไกรคุปต์	พรรคชาติไทยพัฒนา	
	เขตเลือกตั้งที่ ๕	นายบุญดำรง ประเสริฐโสภา	พรรคภูมิใจไทย	
๔๙	ลพบุรี			
	เขตเลือกตั้งที่ ๑	นายพิชัย เกียรติวินัยสกุล	พรรคเพื่อไทย	
๕๐	ลำปาง			
	เขตเลือกตั้งที่ ๑	นายสมโภช สายเทพ	พรรคเพื่อไทย	
	เขตเลือกตั้งที่ ๔	นายอิทธิรัตน์ จันทรสุนทร	พรรคเพื่อไทย	



ลำดับ	จังหวัด/เขตเลือกตั้งที่	ผู้ที่ได้รับเลือกตั้ง	สังกัดพรรคการเมือง	หมายเหตุ
๕๑	ลำพูน เขตเลือกตั้งที่ ๑	นายสงวน พงษ์มณี	พรรคเพื่อไทย	
๕๒	เลย เขตเลือกตั้งที่ ๑	นายปรีชา เร่งสมบูรณ์สุข	พรรคเพื่อไทย	
	เขตเลือกตั้งที่ ๒	นางนันทนา ทิมสุวรรณ	พรรคเพื่อไทย	
	เขตเลือกตั้งที่ ๔	นายวันชัย บุชบา	พรรคเพื่อไทย	
๕๓	ศรีสะเกษ เขตเลือกตั้งที่ ๑	นายธเนศ เครือรัตน์	พรรคเพื่อไทย	
	เขตเลือกตั้งที่ ๒	นายสุรชาติ ชาญประดิษฐ์	พรรคเพื่อไทย	
	เขตเลือกตั้งที่ ๓	นางอุดมลักษณ์ เพ็ญรพัฒน์	พรรคภูมิใจไทย	
	เขตเลือกตั้งที่ ๔	นายวิวัฒน์ชัย โทตระไวศยะ	พรรคเพื่อไทย	
	เขตเลือกตั้งที่ ๕	นายธีระ ไตรสรณกุล	พรรคเพื่อไทย	
	เขตเลือกตั้งที่ ๗	นายมานพ จรัสดำรงนิตย์	พรรคเพื่อไทย	
	เขตเลือกตั้งที่ ๘	นายปวีณ แซ่จิ่ง	พรรคเพื่อไทย	
๕๔	สกลนคร เขตเลือกตั้งที่ ๑	นายอภิชาติ ตีรสวัสดิ์ชัย	พรรคเพื่อไทย	
	เขตเลือกตั้งที่ ๒	นายนิยม เวชกามา	พรรคเพื่อไทย	
	เขตเลือกตั้งที่ ๓	นายนริศร ทองธิราช	พรรคเพื่อไทย	
	เขตเลือกตั้งที่ ๕	นางอนุรักษ์ บุญศล	พรรคเพื่อไทย	
	เขตเลือกตั้งที่ ๖	นายเสรี สาระนันท์	พรรคเพื่อไทย	
	เขตเลือกตั้งที่ ๗	นายเกษม อุประ	พรรคเพื่อไทย	
๕๕	สงขลา เขตเลือกตั้งที่ ๑	นายเจือ ราชสีห์	พรรคประชาธิปัตย์	

ลำดับ	จังหวัด/เขตเลือกตั้งที่	ผู้ที่ได้รับเลือกตั้ง	สังกัดพรรคการเมือง	หมายเหตุ
	เขตเลือกตั้งที่ ๒	นายภริพล ลาภาโรจน์กิจ	พรรคประชาธิปัตย์	
	เขตเลือกตั้งที่ ๓	นายวิรัตน์ กัลยาศิริ	พรรคประชาธิปัตย์	
	เขตเลือกตั้งที่ ๔	นายชัยวุฒิ ผ่องแผ้ว	พรรคประชาธิปัตย์	
	เขตเลือกตั้งที่ ๕	นายประพร เอกอรุ	พรรคประชาธิปัตย์	
	เขตเลือกตั้งที่ ๖	นายถาวร เสนเนียม	พรรคประชาธิปัตย์	
	เขตเลือกตั้งที่ ๗	นายศิริโชค โสภา	พรรคประชาธิปัตย์	
	เขตเลือกตั้งที่ ๘	พลตำรวจตรี สุรินทร์ ปาลาเร่	พรรคประชาธิปัตย์	
๕๖	สตูล เขตเลือกตั้งที่ ๒	นายฮอซาลี มาห์เหม็ง	พรรคประชาธิปัตย์	
๕๗	สมุทรปราการ เขตเลือกตั้งที่ ๑	นางอรุณลักษณ์ กิจเลิศไพโรจน์	พรรคเพื่อไทย	
	เขตเลือกตั้งที่ ๕	นางสลิลทิพย์ สุขวัฒน์	พรรคเพื่อไทย	
	เขตเลือกตั้งที่ ๗	นายประชา ประสพดี	พรรคเพื่อไทย	
๕๘	สมุทรสงคราม เขตเลือกตั้งที่ ๑	นางสาวรังสิมา รอดรัศมี	พรรคประชาธิปัตย์	
๕๙	สมุทรสาคร เขตเลือกตั้งที่ ๑	นายครรชิต ทับสุวรรณ	พรรคประชาธิปัตย์	
	เขตเลือกตั้งที่ ๒	นายบุญชู นิลถนอม	พรรคเพื่อไทย	
	เขตเลือกตั้งที่ ๓	นายนิติรัฐ สุนทรวร	พรรคประชาธิปัตย์	
๖๐	สระแก้ว เขตเลือกตั้งที่ ๑	นายฐานิสร์ เทียนทอง	พรรคเพื่อไทย	
	เขตเลือกตั้งที่ ๓	นายสรวงค์ เทียนทอง	พรรคเพื่อไทย	

ลำดับ	จังหวัด/เขตเลือกตั้งที่	ผู้ที่ได้รับเลือกตั้ง	สังกัดพรรคการเมือง	หมายเหตุ
๖๑	สระบุรี เขตเลือกตั้งที่ ๒	นายอรรถพล วงษ์ประยูร	พรรคเพื่อไทย	
	เขตเลือกตั้งที่ ๔	นายองอาจ วงษ์ประยูร	พรรคเพื่อไทย	
๖๒	สุโขทัย เขตเลือกตั้งที่ ๒	นายสัมพันธ์ ตั้งเบญจผล	พรรคประชาธิปัตย์	
๖๓	สุพรรณบุรี เขตเลือกตั้งที่ ๑	นายสรชาติ สุจิตต์	พรรคชาติไทยพัฒนา	
	เขตเลือกตั้งที่ ๒	นายชาญชัย ประเสริฐสุวรรณ	พรรคชาติไทยพัฒนา	
	เขตเลือกตั้งที่ ๓	นายนพดล มาตรศรี	พรรคชาติไทยพัฒนา	
	เขตเลือกตั้งที่ ๕	นายสหรัฐ กุลศรี	พรรคเพื่อไทย	
๖๔	สุราษฎร์ธานี เขตเลือกตั้งที่ ๑	นายธานี เทือกสุบรรณ	พรรคประชาธิปัตย์	
	เขตเลือกตั้งที่ ๓	นางโสภา กาญจนะ	พรรคประชาธิปัตย์	
	เขตเลือกตั้งที่ ๔	นายเชน เทือกสุบรรณ	พรรคประชาธิปัตย์	
	เขตเลือกตั้งที่ ๕	นายสินิตย์ เลิศไกร	พรรคประชาธิปัตย์	
	เขตเลือกตั้งที่ ๖	นายธีรภัทร พริ้งศุลกะ	พรรคประชาธิปัตย์	
๖๕	สุรินทร์ เขตเลือกตั้งที่ ๒	นางปิยะดา มุ่งเจริญพร	พรรคเพื่อไทย	
	เขตเลือกตั้งที่ ๓	นายคุณากร ปรีชาชนะชัย	พรรคเพื่อไทย	
	เขตเลือกตั้งที่ ๗	นายสมบัติ ศรีสุรินทร์	พรรคเพื่อไทย	
	เขตเลือกตั้งที่ ๘	นายชูศักดิ์ แอกลง	พรรคเพื่อไทย	
๖๖	หนองบัวลำภู เขตเลือกตั้งที่ ๑	นายพิชญ์ หัตถสงเคราะห์	พรรคเพื่อไทย	
	เขตเลือกตั้งที่ ๓	นายวิชัย สามิตร	พรรคเพื่อไทย	

ลำดับ	จังหวัด/เขตเลือกตั้งที่	ผู้ที่ได้รับเลือกตั้ง	สังกัดพรรคการเมือง	หมายเหตุ
๖๗	อ่างทอง เขตเลือกตั้งที่ ๑	นายภราดร ปริศนานันทกุล	พรรคชาติไทยพัฒนา	
๖๘	อุดรธานี เขตเลือกตั้งที่ ๑	นายศรารุช เพชรพนมพร	พรรคเพื่อไทย	
	เขตเลือกตั้งที่ ๖	นายเกียรติอุดม เมนะสวัสดิ์	พรรคเพื่อไทย	
	เขตเลือกตั้งที่ ๗	นายจักรพรรดิ ไชยสาส์น	พรรคเพื่อไทย	
๖๙	อุทัยธานี เขตเลือกตั้งที่ ๒	นายชาดา ไทยเศรษฐ์	พรรคชาติไทยพัฒนา	
๗๐	อุบลราชธานี เขตเลือกตั้งที่ ๑	นายวรสิทธิ์ กัลป์ตินันท์	พรรคเพื่อไทย	
	เขตเลือกตั้งที่ ๓	นายวุฒิพงษ์ นามบุตร	พรรคประชาธิปัตย์	
	เขตเลือกตั้งที่ ๔	นายสุพล ฟองงาม	พรรคเพื่อไทย	
	เขตเลือกตั้งที่ ๗	นายชูวิทย์ พิทักษ์พรพลลภ	พรรคเพื่อไทย	
	เขตเลือกตั้งที่ ๙	นายปัญญา จินตะเวช	พรรคเพื่อไทย	

ประกาศ ณ วันที่ ๑๒ กรกฎาคม พ.ศ. ๒๕๕๔

อภิชาติ สุขัคคานนท์

ประธานกรรมการการเลือกตั้ง

**ประกาศคณะกรรมการการเลือกตั้ง**  
เรื่อง ผลการเลือกตั้งสมาชิกสภาผู้แทนราษฎรแบบแบ่งเขตเลือกตั้ง  
(ครั้งที่ ๒)

ตามที่ได้มีพระราชกฤษฎีกาให้มีการเลือกตั้งสมาชิกสภาผู้แทนราษฎร ในวันที่ ๓ กรกฎาคม พ.ศ. ๒๕๕๔ นั้น

อาศัยอำนาจตามความในมาตรา ๒๓๖ ของรัฐธรรมนูญแห่งราชอาณาจักรไทย มาตรา ๑๐ แห่งพระราชบัญญัติประกอบรัฐธรรมนูญว่าด้วยคณะกรรมการการเลือกตั้ง พ.ศ. ๒๕๕๐ แก้ไขเพิ่มเติมถึง (ฉบับที่ ๒) พ.ศ. ๒๕๕๔ และมาตรา ๙๒ แห่งพระราชบัญญัติประกอบรัฐธรรมนูญว่าด้วยการเลือกตั้งสมาชิกสภาผู้แทนราษฎรและการได้มาซึ่งสมาชิกวุฒิสภา พ.ศ. ๒๕๕๐ แก้ไขเพิ่มเติมถึง (ฉบับที่ ๒) พ.ศ. ๒๕๕๔ ประกอบมติคณะกรรมการการเลือกตั้ง ในการประชุมครั้งที่ ๗๓/๒๕๕๔ เมื่อวันที่ ๑๙ กรกฎาคม ๒๕๕๔ จึงประกาศรายชื่อผู้ได้รับการเลือกตั้งเป็นสมาชิกสภาผู้แทนราษฎรแบบแบ่งเขตเลือกตั้ง จำนวน ๑๐ คน ดังนี้

ลำดับ	จังหวัด/เขตเลือกตั้งที่	ผู้ที่ได้รับเลือกตั้ง	สังกัดพรรคการเมือง	หมายเหตุ
๑	เชียงใหม่ เขตเลือกตั้งที่ ๓	นางสาวชินนิชา วงศ์สวัสดิ์	พรรคเพื่อไทย	
๒	พระนครศรีอยุธยา เขตเลือกตั้งที่ ๕	นายองอาจ วชิรพงศ์	พรรคเพื่อไทย	
๓	พิจิตร เขตเลือกตั้งที่ ๑	นายวินัย ภัทรประสิทธิ์	พรรคชาติไทยพัฒนา	
๔	ยโสธร เขตเลือกตั้งที่ ๒	นายบุญแก้ว สมวงศ์	พรรคเพื่อไทย	
๕	สตูล เขตเลือกตั้งที่ ๑	นายธานินทร์ ใจสมุทร	พรรคชาติไทยพัฒนา	
๖	สระแก้ว เขตเลือกตั้งที่ ๒	นางสาวตรีนุช เทียนทอง	พรรคเพื่อไทย	
๗	สุราษฎร์ธานี เขตเลือกตั้งที่ ๒	นายสุเทพ เทือกสุบรรณ	พรรคประชาธิปัตย์	

ลำดับ	จังหวัด/เขตเลือกตั้งที่	ผู้ที่ได้รับเลือกตั้ง	สังกัดพรรคการเมือง	หมายเหตุ
๘	อุตรดิตถ์ เขตเลือกตั้งที่ ๒ เขตเลือกตั้งที่ ๓	นายศรัณย์วุฒิ ศรัณย์เกตุ นายทนุศักดิ์ เล็กอุทัย	พรรคเพื่อไทย พรรคเพื่อไทย	
๙	อุบลราชธานี เขตเลือกตั้งที่ ๕	นายสุทธิชัย จรุงเนตร	พรรคเพื่อไทย	

ประกาศ ณ วันที่ ๑๙ กรกฎาคม พ.ศ. ๒๕๕๔

อภิชาติ สุข์คานนท์

ประธานกรรมการการเลือกตั้ง

## ประกาศคณะกรรมการการเลือกตั้ง

เรื่อง ผลการเลือกตั้งสมาชิกสภาผู้แทนราษฎรแบบแบ่งเขตเลือกตั้ง  
(ครั้งที่ ๓)

ตามที่ได้มีพระราชกฤษฎีกาให้มีการเลือกตั้งสมาชิกสภาผู้แทนราษฎร ในวันที่ ๓ กรกฎาคม พ.ศ. ๒๕๕๔ นั้น

อาศัยอำนาจตามความในมาตรา ๒๓๖ ของรัฐธรรมนูญแห่งราชอาณาจักรไทย มาตรา ๑๐ แห่งพระราชบัญญัติประกอบรัฐธรรมนูญว่าด้วยคณะกรรมการการเลือกตั้ง พ.ศ. ๒๕๕๐ แก้ไขเพิ่มเติมถึง (ฉบับที่ ๒) พ.ศ. ๒๕๕๔ และมาตรา ๙๒ แห่งพระราชบัญญัติประกอบรัฐธรรมนูญว่าด้วยการเลือกตั้งสมาชิกสภาผู้แทนราษฎรและการได้มาซึ่งสมาชิกวุฒิสภา พ.ศ. ๒๕๕๐ แก้ไขเพิ่มเติมถึง (ฉบับที่ ๒) พ.ศ. ๒๕๕๔ ประกอบมติคณะกรรมการการเลือกตั้ง ในการประชุมครั้งที่ ๗๕/๒๕๕๔ เมื่อวันที่ ๒๑ กรกฎาคม ๒๕๕๔ จึงประกาศรายชื่อผู้ได้รับการเลือกตั้งเป็นสมาชิกสภาผู้แทนราษฎรแบบแบ่งเขตเลือกตั้ง จำนวน ๒๖ คน ดังนี้

ลำดับ	จังหวัด/เขตเลือกตั้งที่	ผู้ที่ได้รับเลือกตั้ง	สังกัดพรรคการเมือง	หมายเหตุ
๑	กรุงเทพมหานคร เขตเลือกตั้งที่ ๒๒	นายสามารถ มะลูลีม	พรรคประชาธิปัตย์	
๒	จันทบุรี เขตเลือกตั้งที่ ๒	นายยุคล ชนะวัฒน์ปัญญา	พรรคประชาธิปัตย์	
๓	นครปฐม เขตเลือกตั้งที่ ๕	นายเผด็จชัย สะสมทรัพย์	พรรคเพื่อไทย	
๔	นครราชสีมา เขตเลือกตั้งที่ ๕	นายโกศล ปัทมะ	พรรคเพื่อไทย	
๕	นนทบุรี เขตเลือกตั้งที่ ๑	นายนิทัศน์ ศรีนนท์	พรรคเพื่อไทย	
๖	บุรีรัมย์ เขตเลือกตั้งที่ ๓	นายโสภณ ชารัมย์	พรรคภูมิใจไทย	

ลำดับ	จังหวัด/เขตเลือกตั้งที่	ผู้ที่ได้รับเลือกตั้ง	สังกัดพรรคการเมือง	หมายเหตุ
๗	แพร่ เขตเลือกตั้งที่ ๑	นางปานหทัย เสรีรักษ์	พรรคเพื่อไทย	
๘	ภูเก็ต เขตเลือกตั้งที่ ๒	นายเรวัต อารีรอบ	พรรคประชาธิปัตย์	
๙	มหาสารคาม เขตเลือกตั้งที่ ๕	นางกุสุมาลวดี ศิริโกมุท	พรรคเพื่อไทย	
๑๐	มุกดาหาร เขตเลือกตั้งที่ ๑	นายอนุรักษ์ ตั้งปณิธานนท์	พรรคเพื่อไทย	
๑๑	ยโสธร เขตเลือกตั้งที่ ๓	นายพีรพันธุ์ พาลุสุข	พรรคเพื่อไทย	
๑๒	ร้อยเอ็ด เขตเลือกตั้งที่ ๘	นายเศกสิทธิ์ ไวนิยมพงศ์	พรรคเพื่อไทย	
๑๓	ระยอง เขตเลือกตั้งที่ ๑	นายสาริต ปิตุเตชะ	พรรคประชาธิปัตย์	
๑๔	ลำปาง เขตเลือกตั้งที่ ๓	นายจรุสฤทธิ์ จันทรสุนทร	พรรคเพื่อไทย	
๑๕	ลำพูน เขตเลือกตั้งที่ ๒	นายสถาพร มณีรัตน์	พรรคเพื่อไทย	
๑๖	เลย เขตเลือกตั้งที่ ๓	นางเปล่งมณี เร่งสมบุญสุข	พรรคเพื่อไทย	
๑๗	สมุทรปราการ เขตเลือกตั้งที่ ๔	นายวรชัย เหมะ	พรรคเพื่อไทย	



ลำดับ	จังหวัด/เขตเลือกตั้งที่	ผู้ที่ได้รับเลือกตั้ง	สังกัดพรรคการเมือง	หมายเหตุ
๑๘	สระบุรี เขตเลือกตั้งที่ ๑	นางสาวกัลยา รุ่งวิจิตรชัย	พรรคประชาธิปัตย์	
๑๙	สุโขทัย เขตเลือกตั้งที่ ๑	นายวิรัตน์ วิริยะพงษ์	พรรคประชาธิปัตย์	
๒๐	สุรินทร์ เขตเลือกตั้งที่ ๔ เขตเลือกตั้งที่ ๕ เขตเลือกตั้งที่ ๖	นายตี๋ใหญ่ พุนศรีธนากุล นายक्रमานิตย์ สังข์พุ่ม จำสืบทำรวจ ประสิทธิ์ ไชยศรีษะ	พรรคเพื่อไทย พรรคเพื่อไทย พรรคเพื่อไทย	
๒๑	หนองคาย เขตเลือกตั้งที่ ๑	ว่าที่ร้อยตรี พงศ์พันธ์ สุนทรชัย	พรรคเพื่อไทย	
๒๒	อุดรธานี เขตเลือกตั้งที่ ๓ เขตเลือกตั้งที่ ๘ เขตเลือกตั้งที่ ๙	นายอนันต์ ศรีพันธุ์ นายเกรียงศักดิ์ ฝ่ายสีงาม นางเทียบจุฑา ขาวขำ	พรรคเพื่อไทย พรรคเพื่อไทย พรรคเพื่อไทย	

ประกาศ ณ วันที่ ๒๑ กรกฎาคม พ.ศ. ๒๕๕๔

อภิชาติ สุจริตตานนท์

ประธานกรรมการการเลือกตั้ง

## ประกาศคณะกรรมการการเลือกตั้ง

เรื่อง ผลการเลือกตั้งสมาชิกสภาผู้แทนราษฎรแบบแบ่งเขตเลือกตั้ง  
(ครั้งที่ ๔)

ตามที่ได้มีพระราชกฤษฎีกาให้มีการเลือกตั้งสมาชิกสภาผู้แทนราษฎร ในวันที่ ๓ กรกฎาคม พ.ศ. ๒๕๕๔ นั้น

อาศัยอำนาจตามความในมาตรา ๒๓๖ ของรัฐธรรมนูญแห่งราชอาณาจักรไทย มาตรา ๑๐ แห่งพระราชบัญญัติประกอบรัฐธรรมนูญว่าด้วยคณะกรรมการการเลือกตั้ง พ.ศ. ๒๕๕๐ แก้ไขเพิ่มเติมถึง (ฉบับที่ ๒) พ.ศ. ๒๕๕๔ และมาตรา ๙๒ แห่งพระราชบัญญัติประกอบรัฐธรรมนูญว่าด้วยการเลือกตั้งสมาชิกสภาผู้แทนราษฎรและการได้มาซึ่งสมาชิกวุฒิสภา พ.ศ. ๒๕๕๐ แก้ไขเพิ่มเติมถึง (ฉบับที่ ๒) พ.ศ. ๒๕๕๔ ประกอบมติคณะกรรมการการเลือกตั้ง ในการประชุมครั้งที่ ๗๙/๒๕๕๔ เมื่อวันที่ ๒๗ กรกฎาคม ๒๕๕๔ จึงประกาศรายชื่อผู้ได้รับการเลือกตั้งเป็นสมาชิกสภาผู้แทนราษฎรแบบแบ่งเขตเลือกตั้ง จำนวน ๘๗ คน ดังนี้

ลำดับ	จังหวัด/เขตเลือกตั้งที่	ผู้ที่ได้รับเลือกตั้ง	สังกัดพรรคการเมือง	หมายเหตุ
๑	กรุงเทพมหานคร			
	เขตเลือกตั้งที่ ๕	นางสาวลีลาวดี วัชรโรบล	พรรคเพื่อไทย	
	เขตเลือกตั้งที่ ๗	นายพุทธิพงษ์ ปุณณกันต์	พรรคประชาธิปัตย์	
	เขตเลือกตั้งที่ ๙	นายอรรถวิรัช สุวรรณภักดี	พรรคประชาธิปัตย์	
	เขตเลือกตั้งที่ ๑๒	นายการุณ โหสกุล	พรรคเพื่อไทย	
	เขตเลือกตั้งที่ ๑๕	นายณัฐ บรรัตฐาน	พรรคประชาธิปัตย์	
	เขตเลือกตั้งที่ ๑๖	นายพลภูมิ วิภัติภูมิประเทศ	พรรคเพื่อไทย	
	เขตเลือกตั้งที่ ๒๓	นายสุทธิ ปัญญาสกุลวงศ์	พรรคประชาธิปัตย์	
	เขตเลือกตั้งที่ ๒๕	นางนันทพร วีรกุลสุนทร	พรรคประชาธิปัตย์	
	เขตเลือกตั้งที่ ๒๘	พันตำรวจเอก สามารถ ม่วงศิริ	พรรคประชาธิปัตย์	
	เขตเลือกตั้งที่ ๓๐	นางอรอนงค์ คล้ายนก	พรรคประชาธิปัตย์	
เขตเลือกตั้งที่ ๓๑	นายวิลาศ จันท์พิทักษ์	พรรคประชาธิปัตย์		

ลำดับ	จังหวัด/เขตเลือกตั้งที่	ผู้ที่ได้รับเลือกตั้ง	สังกัดพรรคการเมือง	หมายเหตุ
๒	กระบี่ เขตเลือกตั้งที่ ๑	นายสาคร เกี้ยวข้อง	พรรคประชาธิปัตย์	
๓	กาญจนบุรี เขตเลือกตั้งที่ ๑	พลเอก สมชาย วิษณุวงศ์	พรรคเพื่อไทย	
	เขตเลือกตั้งที่ ๒	นายฉัตรพันธ์ เดชกิจสุนทร	พรรคประชาธิปัตย์	
	เขตเลือกตั้งที่ ๓	นายสุรพงษ์ ปิยะโชติ	พรรคเพื่อไทย	
	เขตเลือกตั้งที่ ๔	นายประชา โพธิพิพิธ	พรรคประชาธิปัตย์	
๔	ฉะเชิงเทรา เขตเลือกตั้งที่ ๑	นายบุญเลิศ ไพรินทร์	พรรคประชาธิปัตย์	
	เขตเลือกตั้งที่ ๔	พลตำรวจโท พิทักษ์ จารุสมบัติ	พรรคประชาธิปัตย์	
๕	ชลบุรี เขตเลือกตั้งที่ ๑	นายสุชาติ ชมกลิ่น	พรรคพลังชล	
	เขตเลือกตั้งที่ ๒	นายอุกฤษณ์ ตันสวัสดิ์	พรรคพลังชล	
	เขตเลือกตั้งที่ ๓	นายรณเทพ อนุวัฒน์	พรรคพลังชล	
	เขตเลือกตั้งที่ ๔	นายสรวุฒิ เนื่องจำนงค์	พรรคประชาธิปัตย์	
	เขตเลือกตั้งที่ ๕	นายพันธุ์ศักดิ์ เกตุวัตถา	พรรคพลังชล	
	เขตเลือกตั้งที่ ๖	นางสุกมล คุณปลื้ม	พรรคพลังชล	
๖	ชัยนาท เขตเลือกตั้งที่ ๑	นางพรทิวา นาคาศัย	พรรคภูมิใจไทย	
	เขตเลือกตั้งที่ ๒	นางนันทนา สงฆ์ประชา	พรรคภูมิใจไทย	
๗	ชัยภูมิ เขตเลือกตั้งที่ ๑	นายโอชิษฐ์ เกียรติก้องชูชัย	พรรคภูมิใจไทย	
	เขตเลือกตั้งที่ ๔	นายอนันต์ ลิมปคุปตถาวร	พรรคเพื่อไทย	

ลำดับ	จังหวัด/เขตเลือกตั้งที่	ผู้ที่ได้รับเลือกตั้ง	สังกัดพรรคการเมือง	หมายเหตุ
๘	เชียงราย เขตเลือกตั้งที่ ๑	นายสามารถ แก้วมีชัย	พรรคเพื่อไทย	
	เขตเลือกตั้งที่ ๓	นางสาววิสาระดี เตชะธีราวัฒน์	พรรคเพื่อไทย	
๙	เชียงใหม่ เขตเลือกตั้งที่ ๑	นางสาวทัศนีย์ บุณยปกรณ์	พรรคเพื่อไทย	
๑๐	นครนายก เขตเลือกตั้งที่ ๑	นายวุฒิชัย กิตติธเนศวร	พรรคภูมิใจไทย	
๑๑	นครพนม เขตเลือกตั้งที่ ๔	นายชูกัน กุลวงษา	พรรคเพื่อไทย	
๑๒	นครราชสีมา เขตเลือกตั้งที่ ๙	นายพลพีร์ สุวรรณฉวี	พรรคชาติพัฒนา เพื่อแผ่นดิน	
	เขตเลือกตั้งที่ ๑๐	นายบุญจง วงศ์ไตรรัตน์	พรรคภูมิใจไทย	
	เขตเลือกตั้งที่ ๑๒	นายประνομม โพธิ์คำ	พรรคภูมิใจไทย	
	เขตเลือกตั้งที่ ๑๕	นายวิสิทธิ์ พิทยาภรณ์	พรรคภูมิใจไทย	
๑๓	นครศรีธรรมราช เขตเลือกตั้งที่ ๑	นายอภิชาติ ศักดิ์เศรษฐ์	พรรคประชาธิปัตย์	
	เขตเลือกตั้งที่ ๒	นางสาวนริศา อติเทพวรพันธุ์	พรรคประชาธิปัตย์	
๑๔	นครสวรรค์ เขตเลือกตั้งที่ ๒	นายดิสทัต คำประกอบ	พรรคเพื่อไทย	
๑๕	นนทบุรี เขตเลือกตั้งที่ ๒	นายอุดมเดช รัตนเสถียร	พรรคเพื่อไทย	
	เขตเลือกตั้งที่ ๕	นายวันชัย เจริญนนทสิทธิ์	พรรคเพื่อไทย	
	เขตเลือกตั้งที่ ๖	นายฉลอง เรียวแรง	พรรคเพื่อไทย	

ลำดับ	จังหวัด/เขตเลือกตั้งที่	ผู้ที่ได้รับเลือกตั้ง	สังกัดพรรคการเมือง	หมายเหตุ
๑๖	นราธิวาส เขตเลือกตั้งที่ ๔	นายเจอะอามิง โตะตาหยง	พรรคประชาธิปัตย์	
๑๗	บุรีรัมย์ เขตเลือกตั้งที่ ๒	นายรังสิกร ทิมาตฤกะ	พรรคภูมิใจไทย	
	เขตเลือกตั้งที่ ๔	นางอารีญาภรณ์ ชารัมย์	พรรคภูมิใจไทย	
	เขตเลือกตั้งที่ ๕	นายมนต์ไชย ชาตวัฒนศิริ	พรรคภูมิใจไทย	
๑๘	ปทุมธานี เขตเลือกตั้งที่ ๕	ว่าที่ร้อยตรี สุเมธ ฤทธาคณี	พรรคเพื่อไทย	
๑๙	ประจวบคีรีขันธ์ เขตเลือกตั้งที่ ๒	นายเฉลิมชัย ศรีอ่อน	พรรคประชาธิปัตย์	
๒๐	ปราจีนบุรี เขตเลือกตั้งที่ ๑	นายอำนาจ วิลาวลัย	พรรคภูมิใจไทย	
๒๑	ปัตตานี เขตเลือกตั้งที่ ๔	นายสมมุติ เบ็ญจลักษณ์	พรรคภูมิใจไทย	
๒๒	พระนครศรีอยุธยา เขตเลือกตั้งที่ ๑	นายเกื้อกูล ต่านชัยวิจิตร	พรรคชาติไทยพัฒนา	
๒๓	พะเยา เขตเลือกตั้งที่ ๓	นายไพโรจน์ ต้นบรรวง	พรรคเพื่อไทย	
๒๔	พิษณุโลก เขตเลือกตั้งที่ ๑	นายวรงค์ เดชกิจวิกรม	พรรคประชาธิปัตย์	
๒๕	เพชรบูรณ์ เขตเลือกตั้งที่ ๓	นายยุพราช บัวอินทร์	พรรคประชาธิปัตย์	
๒๖	ภูเก็ต เขตเลือกตั้งที่ ๑	นางฮัญชลิ เทพบุตร	พรรคประชาธิปัตย์	

ลำดับ	จังหวัด/เขตเลือกตั้งที่	ผู้ที่ได้รับเลือกตั้ง	สังกัดพรรคการเมือง	หมายเหตุ
๒๗	ราชบุรี เขตเลือกตั้งที่ ๑	นายมานิต นพอมรบดี	พรรคภูมิใจไทย	
	เขตเลือกตั้งที่ ๔	นางสาวชะวาลักษณ์ ชินธรรมมิตร	พรรคภูมิใจไทย	
๒๘	ลพบุรี เขตเลือกตั้งที่ ๒	นางสาวมัลลิกา จิระพันธุ์วาณิช	พรรคภูมิใจไทย	
	เขตเลือกตั้งที่ ๓	นายอำนาจ คลังผา	พรรคเพื่อไทย	
	เขตเลือกตั้งที่ ๔	นายเกียรติ เหลืองขจรวิทย์	พรรคภูมิใจไทย	
๒๙	ลำปาง เขตเลือกตั้งที่ ๒	นายวาสิต พยัคฆบุตร	พรรคเพื่อไทย	
๓๐	ศรีสะเกษ เขตเลือกตั้งที่ ๖	นายวีระพล จิตสัมฤทธิ์	พรรคเพื่อไทย	
๓๑	สกลนคร เขตเลือกตั้งที่ ๔	นายพัฒนา สัพโส	พรรคเพื่อไทย	
๓๒	สมุทรปราการ เขตเลือกตั้งที่ ๒	นายประเสริฐ ชัยกิจเด่นนภาลัย	พรรคเพื่อไทย	
	เขตเลือกตั้งที่ ๓	นางอนุสร่า ยิ่งตรง	พรรคเพื่อไทย	
	เขตเลือกตั้งที่ ๖	นางสาวเรวดี รัศมีทัต	พรรคภูมิใจไทย	
๓๓	สระบุรี เขตเลือกตั้งที่ ๓	นายวัชรพงศ์ คูวิจิตรสุวรรณ	พรรคภูมิใจไทย	
๓๔	สิงห์บุรี เขตเลือกตั้งที่ ๑	นายสุรสาธิต ผาสุข	พรรคเพื่อไทย	
๓๕	สุโขทัย เขตเลือกตั้งที่ ๔	นายมนู พุกประเสริฐ	พรรคภูมิใจไทย	

ลำดับ	จังหวัด/เขตเลือกตั้งที่	ผู้ที่ได้รับเลือกตั้ง	สังกัดพรรคการเมือง	หมายเหตุ
๓๖	สุพรรณบุรี เขตเลือกตั้งที่ ๔	นางสาวพัชรี โพรสุธน	พรรคชาติไทยพัฒนา	
๓๗	สุรินทร์ เขตเลือกตั้งที่ ๑	นายปกรณ์ มุ่งเจริญพร	พรรคภูมิใจไทย	
๓๘	หนองคาย เขตเลือกตั้งที่ ๓	นางชมภู จันทาทอง	พรรคเพื่อไทย	
๓๙	หนองบัวลำภู เขตเลือกตั้งที่ ๒	นายไชยา พรหมา	พรรคเพื่อไทย	
๔๐	อ่างทอง เขตเลือกตั้งที่ ๒	นายกรวีร์ ปริศนานันทกุล	พรรคชาติไทยพัฒนา	
๔๑	อำนาจเจริญ เขตเลือกตั้งที่ ๑	นางสมหญิง บัวบุตร	พรรคเพื่อไทย	
	เขตเลือกตั้งที่ ๒	นายอภิวัฒน์ เงินหมื่น	พรรคประชาธิปัตย์	
๔๒	อุดรธานี เขตเลือกตั้งที่ ๒	พันตำรวจโท สุรทิน พิมานเมฆินทร์	พรรคเพื่อไทย	
	เขตเลือกตั้งที่ ๔	นายจิตร ชัยนิคม	พรรคเพื่อไทย	
	เขตเลือกตั้งที่ ๕	นายทองดี มนิสสาร	พรรคเพื่อไทย	
๔๓	อุดรดิตถ์ เขตเลือกตั้งที่ ๑	นายกนก ลีมิตรกุล	พรรคเพื่อไทย	
๔๔	อุทัยธานี เขตเลือกตั้งที่ ๑	นายกุลเดช พัวพัฒนกุล	พรรคประชาธิปัตย์	
๔๕	อุบลราชธานี เขตเลือกตั้งที่ ๒	นายศุภชัย ศรีหล้า	พรรคประชาธิปัตย์	
	เขตเลือกตั้งที่ ๖	นายพิสิษฐ์ สันตพันธุ์	พรรคเพื่อไทย	

ลำดับ	จังหวัด/เขตเลือกตั้งที่	ผู้ที่ได้รับเลือกตั้ง	สังกัดพรรคการเมือง	หมายเหตุ
	เขตเลือกตั้งที่ ๘	นางสาวบุญยธิดา สมชัย	พรรคประชาธิปัตย์	
	เขตเลือกตั้งที่ ๑๐	นายสมคิด เชื้อคง	พรรคเพื่อไทย	
	เขตเลือกตั้งที่ ๑๑	นายต๋น จินตะเวช	พรรคชาติไทยพัฒนา	

ประกาศ ณ วันที่ ๒๗ กรกฎาคม พ.ศ. ๒๕๕๔

อภิชาติ สุच्छคานนท์

ประธานกรรมการการเลือกตั้ง



## ประกาศคณะกรรมการการเลือกตั้ง

เรื่อง ผลการเลือกตั้งสมาชิกสภาผู้แทนราษฎรแบบแบ่งเขตเลือกตั้ง  
(ครั้งที่ ๕)

ตามที่ได้มีพระราชกฤษฎีกาให้มีการเลือกตั้งสมาชิกสภาผู้แทนราษฎร ในวันที่ ๓ กรกฎาคม พ.ศ. ๒๕๕๔ นั้น

อาศัยอำนาจตามความในมาตรา ๒๓๖ ของรัฐธรรมนูญแห่งราชอาณาจักรไทย มาตรา ๑๐ แห่งพระราชบัญญัติประกอบรัฐธรรมนูญว่าด้วยคณะกรรมการการเลือกตั้ง พ.ศ. ๒๕๕๐ แก้ไขเพิ่มเติมถึง (ฉบับที่ ๒) พ.ศ. ๒๕๕๔ และมาตรา ๙๒ แห่งพระราชบัญญัติประกอบรัฐธรรมนูญว่าด้วยการเลือกตั้งสมาชิกสภาผู้แทนราษฎรและได้มาซึ่งสมาชิกวุฒิสภา พ.ศ. ๒๕๕๐ แก้ไขเพิ่มเติมถึง (ฉบับที่ ๒) พ.ศ. ๒๕๕๔ ประกอบมติคณะกรรมการการเลือกตั้ง ในการประชุมครั้งที่ ๘๒/๒๕๕๔ เมื่อวันที่ ๑ สิงหาคม ๒๕๕๔ จึงประกาศรายชื่อผู้ได้รับการเลือกตั้งเป็นสมาชิกสภาผู้แทนราษฎรแบบแบ่งเขตเลือกตั้ง จำนวน ๓ คน ดังนี้

ลำดับ	จังหวัด/เขตเลือกตั้งที่	ผู้ที่ได้รับเลือกตั้ง	สังกัดพรรคการเมือง	หมายเหตุ
๑	ยะลา เขตเลือกตั้งที่ ๒	นายอับดุลกาติม เต็งระกินา	พรรคประชาธิปัตย์	นับคะแนนเลือกตั้งใหม่ เมื่อวันที่ ๓๑ กรกฎาคม ๒๕๕๔
๒	สุโขทัย เขตเลือกตั้งที่ ๓	นายจักรวาล ชัยวิรัตน์นุกูล	พรรคภูมิใจไทย	เลือกตั้งใหม่ เมื่อวันที่ ๓๑
๓	หนองคาย เขตเลือกตั้งที่ ๒	นายสมคิด บาลไธสง	พรรคเพื่อไทย	กรกฎาคม ๒๕๕๔

ประกาศ ณ วันที่ ๑ สิงหาคม พ.ศ. ๒๕๕๔

อภิชาติ สุขัคคานนท์  
ประธานกรรมการการเลือกตั้ง

## ◆ ที่ปรึกษา

นายอภิชาติ	สุชัยคานนท์	ประธานกรรมการการเลือกตั้ง
นายประพันธ์	นัยโกวิท	กรรมการการเลือกตั้ง
นางสดศรี	สัตยธรรม	กรรมการการเลือกตั้ง
นายสมชัย	จิ่งประเสริฐ	กรรมการการเลือกตั้ง
นายวิสุทธิ์	โพธิแทน	กรรมการการเลือกตั้ง

## ◆ คณะผู้จัดทำ

นายภูชงค์	นุดรราวค์	เลขาธิการคณะกรรมการการเลือกตั้ง
นายบุญเกียรติ	รักษาดิเจริญ	รองเลขาธิการคณะกรรมการการเลือกตั้ง ด้านกิจการบริหารงานเลือกตั้ง
นายเมธา	ศิลาพันธ์	ผู้อำนวยการสำนักบริหารการเลือกตั้ง
นายสโรชรัตน์	ศิริรัตน์	ผู้อำนวยการสำนักสนับสนุนการเลือกตั้ง
นายประจักษ์	อินทะกนก	ผู้อำนวยการสำนักวิจัยและพัฒนาการเลือกตั้ง
ว่าที่ ร.ต.วันชัย	ใจกุล	รองผู้อำนวยการสำนักบริหารการเลือกตั้ง
นายกิตติ	จาวรุ่งฤทธิ์	รองผู้อำนวยการสำนักวิจัยและพัฒนาการเลือกตั้ง
นายอนุสรณ์	ทิมา	รองผู้อำนวยการสำนักสนับสนุนการเลือกตั้ง
นายปกิจ	พรหมายน	ผู้อำนวยการฝ่ายข้อมูลการเลือกตั้ง
นายนิติศักดิ์	ตันท์สุรัตน์	ผู้อำนวยการฝ่ายอำนาจการ
พ.ต.ท.หญิงจินตนา	อ่อนน้อม	รักษาการผู้อำนวยการฝ่ายสนับสนุนการเลือกตั้ง
นายปฐมพงศ์	โพธิโต	ผู้อำนวยการฝ่ายอำนาจการเลือกตั้ง
ร.ท.สมควร	มันคง	ผู้อำนวยการฝ่ายจัดการเลือกตั้ง 1
นายสุรกิจ	โป่งฟ้า	ผู้อำนวยการฝ่ายจัดการเลือกตั้ง 2
นายสมพล	พรผล	ผู้อำนวยการฝ่ายจัดการเลือกตั้ง 3
นายไวพจน์	ผลวิณะ	ผู้อำนวยการฝ่ายจัดการเลือกตั้ง 4
นายชวลิต	ยาคล้าย	ผู้อำนวยการฝ่ายจัดการเลือกตั้ง 5
นางสาวอุไร	มโนหรรต	ผู้อำนวยการฝ่ายวิจัยและประเมินผลการเลือกตั้ง
นายเสน่ห์	นวลละออ	ผู้อำนวยการฝ่ายพัฒนาระบบการจัดการเลือกตั้ง
นายวิชัย	เพชรารุณีไกร	ผู้อำนวยการฝ่ายพัฒนาเทคโนโลยีการเลือกตั้ง

### วิเคราะห์ ออกแบบ และจัดทำข้อมูล

นางสาวนันทิยา	วรุณกาญจน์	พนักงานการเลือกตั้ง
นางศศิธร	ตันตระโชติ	พนักงานการเลือกตั้ง
นายสมภพ	นพรัตน์	พนักงานการเลือกตั้ง
นางสาวสุภาวดี	หุตะจิตต์	พนักงานการเลือกตั้ง
นางสาวกฤตวรรณ	หาญทัตพงษ์	พนักงานการเลือกตั้ง
นายยุทธวัฒน์	พัธเสมาภาคย์	เจ้าหน้าที่การเลือกตั้ง

พนักงานและเจ้าหน้าที่ด้านกิจการบริหารงานเลือกตั้งทุกคน

### วิเคราะห์ ออกแบบ และจัดทำโปรแกรมประมวลผล

นายอภิรัตน์	จันทนฤกษ์	ผู้อำนวยการการเลือกตั้งประจำจังหวัดบุรีรัมย์
นายวัชระ	พันธ์โสภณ	พนักงานการเลือกตั้ง
นายสันติ	อินทเกสร	พนักงานการเลือกตั้ง
นายณัฐม	สนธิทิม	พนักงานการเลือกตั้ง
นางสาวศิริภาณี	เนียมหัตถ์	พนักงานการเลือกตั้ง
นางสาวธิดารัตน์	ผ่องอักษร	พนักงานการเลือกตั้ง
นางสาวสุชาดา	กนกวรรณจำรัส	พนักงานการเลือกตั้ง
นางสาวธฤติยา	กুমภาศรี	พนักงานการเลือกตั้ง

### ออกแบบปก

นายสมภพ	นพรัตน์	พนักงานการเลือกตั้ง
---------	---------	---------------------

ชื่อหนังสือ ข้อมูลสถิติการเลือกตั้งสมาชิกสภาผู้แทนราษฎร พ.ศ. 2554

ISBN 978-616-7259-16-1

จัดพิมพ์โดย สำนักงานคณะกรรมการการเลือกตั้ง

พิมพ์ที่ บริษัท รุ่งศิลป์การพิมพ์ (1977) จำกัด

49 ซ.วชิรธรรมสาธิต 37 แขวงบางจาก

เขตพระโขนง กรุงเทพฯ 10500

โทรศัพท์ 0-2743-9000

โทรสาร 0-2746-3387

ปีที่พิมพ์ พ.ศ. 2555

จำนวนที่พิมพ์ 3,500 เล่ม

สำนักงานคณะกรรมการการเลือกตั้ง  
ศูนย์ราชการเฉลิมพระเกียรติฯ อาคารรัฐประศาสนภักดี  
ถนนแจ้งวัฒนะ แขวงทุ่งสองห้อง เขตหลักสี่  
กรุงเทพฯ 10210 โทรศัพท์ 0-2141-9079-82  
สายด่วนเลือกตั้ง 1171 เว็บไซต์ [www.ect.go.th](http://www.ect.go.th)

